

Market Comment

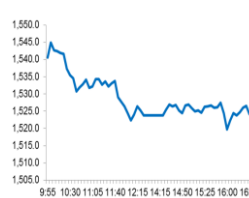
Saravut Tachochavalit, Analyst

TEL : +66 (2) 088-9754

EMAIL : Saravut.ta@rhbgroupp.com

ตัวเลขผู้ติดเชื้อยังคงเพิ่มขึ้นในอัตราเร่ง

SET Index Data



Open	1,546.90
High	1,548.11
Low	1,519.03
Closed	1,524.15
Chg.	-45.4
Chg.%	-2.89
Value (mn)	69,174.18
P/E (x)	19.23
P/BV (x)	1.78
Yield (%)	3.25
Up	471
Down	1,455
Unchanged	213
Market Cap (mn)	16,642.79

SET 50-100 – MAI – Futures Index

	Closed	Chg.	(%)
SET 50	1,024.53	-35.29	-3.33
SET 100	2,238.95	-76.63	-3.31
S50_Con	1,017.30	-38.00	-3.60
MAI Index	299.81	-6.79	-2.21

Trading Breakdown : Daily

(Bt,m)	Buy	Sell	Net
Institution	7,074.66	9,566.86	-2,492.20
Proprietary	8,463.16	11,088.59	-2,625.43
Foreign	24,038.67	26,771.94	-2,733.27
Local	29,597.69	21,746.80	7,850.89

Trading Breakdown : Month to Date

(Bt,m)	Buy	Sell	Net
Institution	142,860.63	156,930.80	-14,070.18
Proprietary	151,576.02	150,772.30	803.73
Foreign	431,357.21	439,962.41	-8,605.19
Local	406,934.50	385,062.86	21,871.64

World Markets Index

	Closed	Chg.	(%)
Dow Jones	28,535.80	-453.93	-1.57
NASDAQ	9,139.31	-175.60	-1.89
FTSE 100	7,412.05	-173.93	-2.29
Nikkei	23,343.51	-483.67	-2.03
Hang Seng	27,949.64	40.52	0.15

Foreign Exchange Rates

	Closed	Chg.	(%)
US Dollar			
Baht (Onshore)	30.71	0.00	0.01
Yen	108.95	0.05	-0.05
Euro	1.10	0.00	0.00

Commodities

	Closed	Chg.	(%)
Oil : Brent	58.21	-1.80	-3.00
Oil : Dubai	61.51	-0.37	-0.60
Oil : Nymex	53.14	-0.98	-1.81
Gold	1,580.38	-1.68	-0.11
Zinc	2,354.50	-31.50	-1.32
BDIY Index	557.00	-19.00	-3.30

Source: Bloomberg

ตลาดหุ้นสหรัฐฯปิดลบ กังวลไวรัสโคโรนาสายพันธุ์ใหม่ติดเชื้อเพิ่มขึ้นต่อเนื่อง กระทบต่อเศรษฐกิจโลก ทำให้ DOW JONES, NASDAQ, S&P500 ปิด -1.57%, -1.89%, -1.57%

ตลาดหุ้นยุโรปปิดลบ กังวลไวรัสโคโรนาสายพันธุ์ใหม่ติดเชื้อเพิ่มขึ้นต่อเนื่อง กระทบต่อเศรษฐกิจโลก ทำให้ DAX, FTSE, CAC40, FTMIB ปิด -2.74%, -2.29%, -2.68%, -2.31%

สัญญาน้ำมันดิบ WTI ส่งมอบเดือนมี.ค. ลดลง 1.05 ดอลลาร์ ปิดที่ 53.14 ดอลลาร์/บาร์เรล ส่วนสัญญาน้ำมันดิบเบรนท์ส่งมอบเดือนมี.ค. ลดลง 1.37 ดอลลาร์ ปิดที่ 59.32 ดอลลาร์/บาร์เรล เกรงโรคระบาดจะกระทบต่อการใช้น้ำมันดิบในอนาคต

ตลาดหุ้นไทยวานนี้ปรับตัวลงแรงกว่าภูมิภาค มีแรงขายเข้ามาทุกกลุ่มอุตสาหกรรม ในขณะที่

ตลาดหุ้นในภูมิภาคที่เปิดทำการวานนี้ปรับตัวลงราว 1.7-2.9% แต่หุ้นไทยปรับตัวลงกว่า 2.7% นักลงทุนยังคงกังวลการแพร่ระบาดของไวรัสโคโรนาสายพันธุ์ใหม่ที่ยังมีตัวเลขของผู้ติดเชื้อเพิ่มขึ้นอย่างต่อเนื่อง

และผลกระทบต่อการท่องเที่ยวไทย ซึ่งมีสัดส่วนราว 11-12% ของ GDP นักท่องเที่ยวจีนมีสัดส่วน 16% 13% และ 12% ของสัดส่วนลูกค้า CENTEL, ERW และ MINT ตามลำดับ อย่างไรก็ตาม

เราคาดว่าผลกระทบต่อ ERW มากสุด เนื่องจาก 95% ของสัดส่วนรายได้บริษัท มาจาก

โรงแรมในประเทศไทย (CENTEL 40% และ MINT 11%) เราทำ Sensitivity Analysis พบว่า รายได้

ต่อห้องพัก (RevPar) ที่ลดลงทุก 1% จะกระทบกำไรจากการดำเนินงานของ CENTEL <1%, ERW 2%

และ MINT <1% ส่วน AOT เราคาดว่าจำนวนผู้โดยสารต่างชาติและจำนวนเที่ยวบินระหว่างประเทศที่

ลดลงทุกๆ 1% จะกระทบกำไรจากการดำเนินงาน 1% และยังมี Downside จากส่วนแบ่งรายได้

สัมปทาน Duty-free ที่คาดว่าจะลดลงเช่นกัน

ตัวเลขล่าสุดผู้ติดเชื้อไวรัสโคโรนาสายพันธุ์ใหม่อยู่ที่ 2,862 ราย เสียชีวิต 81 ราย ผู้ป่วยวิกฤต

461 ราย และสงสัยว่าติดเชื้อไวรัสอยู่ที่ 5,794 ราย ทางการเงินได้สั่งห้ามไม่ให้ชาวจีนที่เดินทางกับ

คณะทัวร์เดินทางออกนอกประเทศ มีผลในเวลานี้ น่าจะจำกัดการแพร่ระบาดได้ในระดับหนึ่ง แต่

อย่างไรก็ตามสถานการณ์การระบาดของเชื้อดังกล่าว คาดว่าน่าจะเห็นความชัดเจนในสัปดาห์นี้

เนื่องจากคนจีนที่เดินทางออกจากรัฐในช่วงเริ่มต้นเทศกาลตรุษจีน ช่วงวันที่ 23-25 ม.ค. อาจติดเชื้อ

(อยู่ในช่วงระยะฟักตัว) และน่าจะแสดงอาการภายใน 7-10 วัน ซึ่งจะแสดงอาการในช่วงวันที่ 31 ม.ค.

- 2 ก.พ. เราเห็นตัวเลขของผู้สงสัยว่าจะติดเชื้อมีการเพิ่มขึ้นในอัตราเร่งในวันที่ 26-28 ซึ่งเพิ่มขึ้นกว่า

เท่าตัว เพราะฉะนั้นคงต้องให้ตัวเลขผู้สงสัยติดเชื้อแสดงอาการออกมาในช่วงสุดสัปดาห์นี้ มีการ

คาดการณ์ว่าคนจีนที่เดินทางออกนอกประเทศในช่วงเทศกาลตรุษจีนราว 5 ล้านคนจาก 10 ล้านคน ซึ่ง

อาจจะเห็นพาดพิงว่าจะแสดงอาการในช่วงสุดสัปดาห์นี้ เราคาดว่าน่าจะเห็นตัวเลขผู้ติดเชื้อชัดเจนในช่วง

ต้นสัปดาห์หน้า หรือถ้าตัวเลขผู้ต้องสงสัยว่าติดเชื้อไวรัสเริ่มนิ่ง ก็คาดว่าตลาดหุ้นก็น่าจะเริ่มฟื้นตัวได้

แนวโน้มตลาดหุ้นไทยวันนี้คาดว่า ผันผวน ตัวเลขผู้ติดเชื้อจากไวรัสโคโรนาในจีนเพิ่มขึ้น

ต่อเนื่อง ตัวเลขผู้ต้องสงสัยติดเชื้อเพิ่มขึ้นเกือบเท่าตัวในช่วง 1-2 วันที่ผ่านมา หลังพ้นอาการฟักตัว

แล้ว สุดสัปดาห์นี้ตัวเลขผู้ติดเชื้อน่าจะมีความชัดเจน และเชื่อว่าจีนน่าจะควบคุมการระบาดของโรค

ได้ในช่วงต้นเดือนหน้า มีการสร้างโรงพยาบาลภาคสนามเพื่อรักษาโรคอย่างเร่งด่วน กลยุทธ์การลงทุน

ผู้ที่รับความเสี่ยงได้บ้าง แนะนำซื้อหุ้น BDMS, CHG, BCH, RJH

กลยุทธ์การลงทุน

รอซื้อบางส่วนที่แนวรับแถว ๆ 1,500-1,480 จุด

Technical Analyzer

Saravut Tachochavalit, Analyst
 TEL : +66 (2) 088 9999 Ext. 9754
 EMAIL : Saravut.ta@rhbgroup.com

SET Index

ดูแกว่งต่อ

Figure 1 : SET Index daily chart



Source: RHB, Aspen

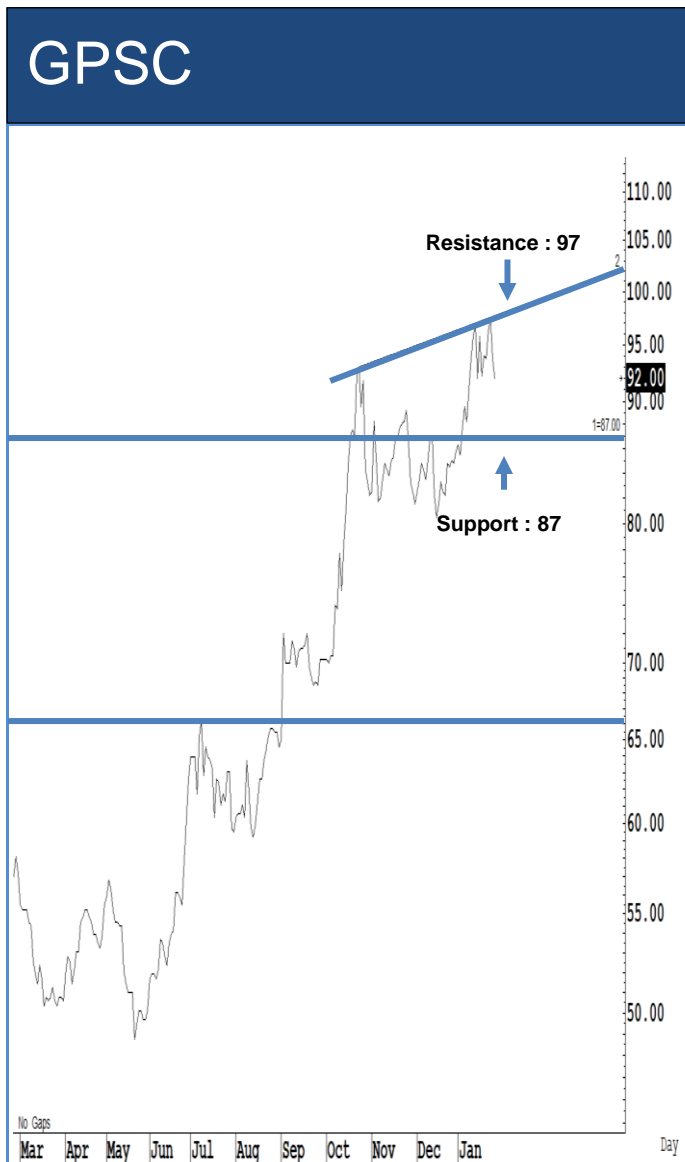
SET Index ปิดที่ 1,524.15 จุด -45.40 จุด ด้วยมูลค่าการซื้อขาย 69,174 ล้านบาท เพิ่มขึ้นเมื่อเทียบกับปริมาณการซื้อขายวันก่อนหน้า โดยนักลงทุนต่างประเทศขายสุทธิที่ 2,733 ล้านบาท

ระยะกลาง : SET Index อยู่ในช่วงปรับฐาน ปัจจุบัน SET ยังคงปิดต่ำกว่าระดับ 1,670 จุด สะท้อนความผันผวนในขาลงและความไม่แน่นอนสูงสำหรับทิศทางในไตรมาส 1/2563 คาดว่ากรอบของ SET จะอยู่ระหว่าง 1,540-1,640 จุด แนะนำ ซื้อเมื่ออ่อนตัว เพื่อหวังผลขายทำกำไรเมื่อดัชนีฟื้นตัวกรอบในสัปดาห์นี้คาดว่าแกว่งในกรอบระหว่าง 1,480-1,560 จุด แนะนำ ขึ้นขาย ลงซื้อ

ระยะสั้น : SET Index ปรับตัวลงแรงทันทีตั้งแต่เปิดตลาด ดัชนีทำจุดต่ำสุดของวันในช่วงครึ่งชั่วโมงสุดท้ายของการซื้อขายวานนี้ ก่อนที่จะกลับมาปิดใกล้จุดต่ำสุดของวัน สั้น ๆ ดึงกลับไม่ข้ามแถว ๆ 1,537-1,540 จุด ยังคงแนวโน้มผันผวนในระยะสั้น แนะนำขาย

Saravut Tachochavalit, Analyst
 TEL : +66 (2) 088 9999 Ext. 9754
 EMAIL : Saravut.ta@rhbgrou.com

Trading Stocks



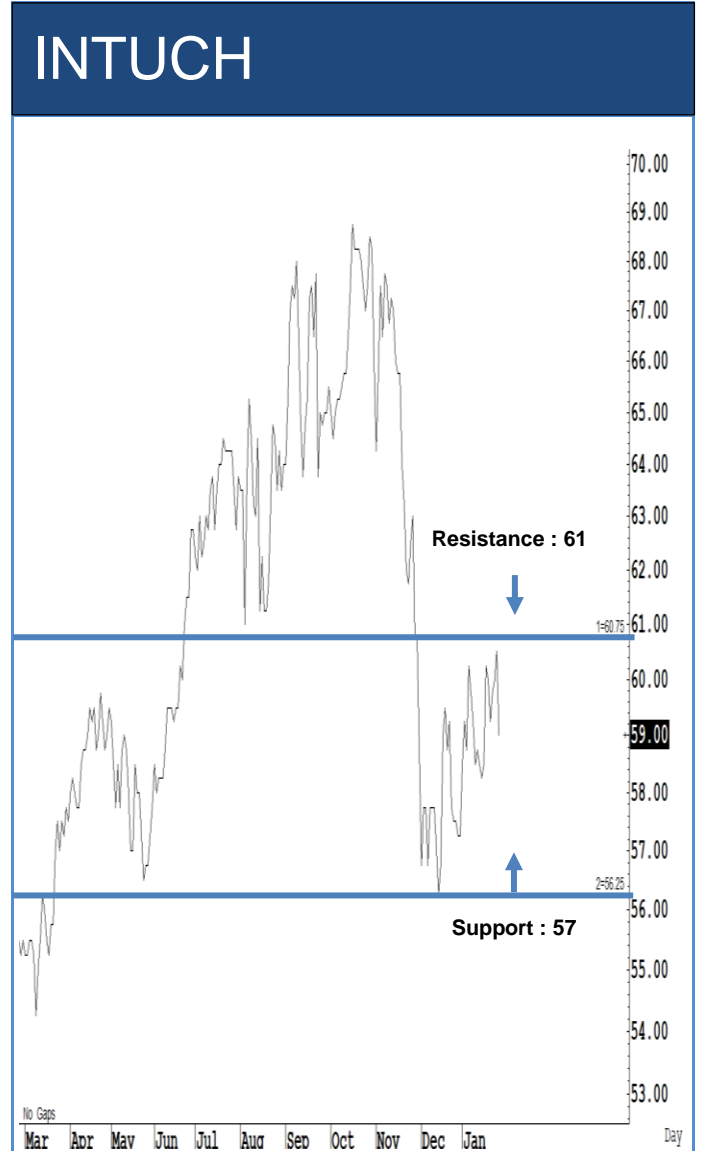
ระยะสั้นแกว่งในกรอบ **sideway** หรือในกรอบระหว่าง 87-97 บาท แนะนำ ลงซื้อ ขึ้นขายในกรอบดังกล่าว ส่วนจุดตัดขาดทุนจะอยู่ที่ 86 บาท

ระยะสั้นแกว่งในกรอบ **sideway** หรือในกรอบระหว่าง 21.00-23.50 บาท แนะนำ ลงซื้อ ขึ้นขายในกรอบดังกล่าว ส่วนจุดตัดขาดทุนจะอยู่ที่ 20.90 บาท



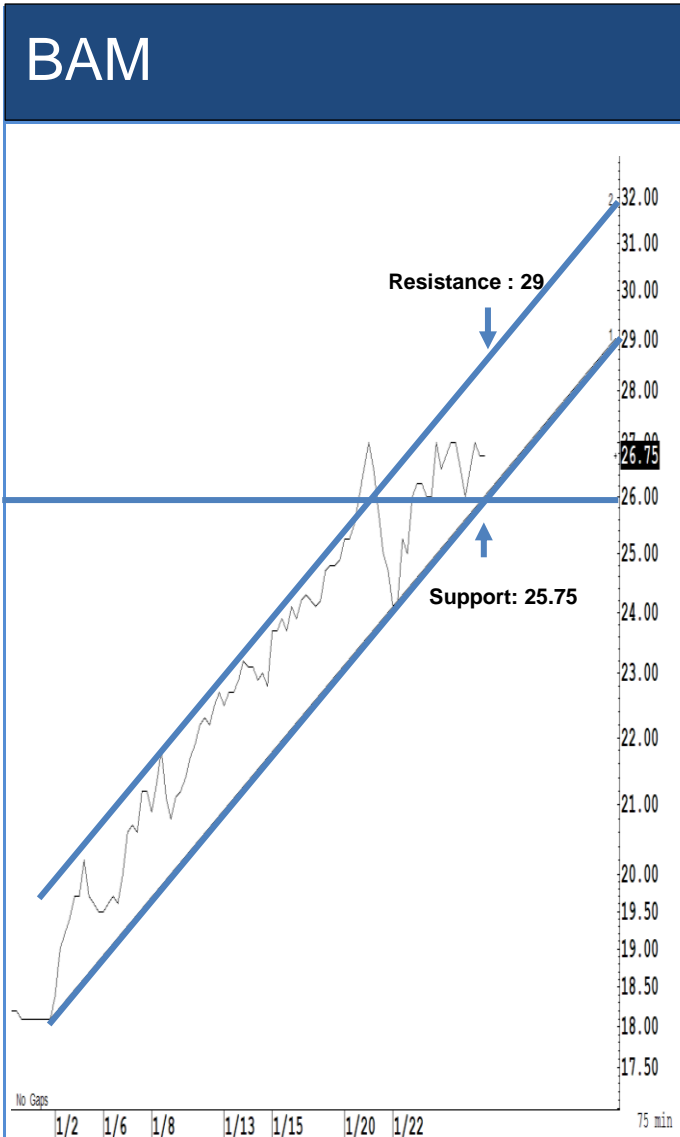
Source: RHB, Bloomberg

ระยะสั้นแกว่งในกรอบ **sideway** หรือในกรอบระหว่าง 50.50-52.50 บาท แนะนำ ลงซื้อ ขึ้นขายในกรอบดังกล่าว ส่วนจุดตัดขาดทุนจะอยู่ที่ 50 บาท



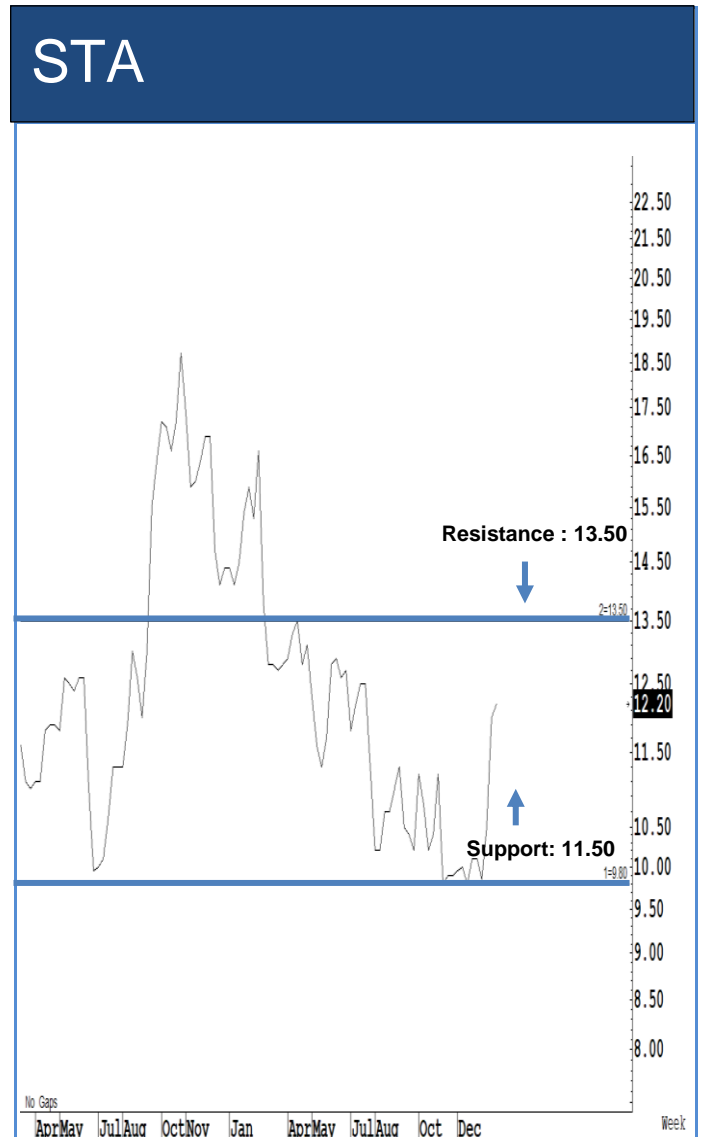
Source: RHB, Bloomberg

ระยะสั้นแกว่งในกรอบ **sideway** หรือในกรอบระหว่าง 57-61 บาท แนะนำ ลงซื้อ ขึ้นขายในกรอบดังกล่าว ส่วนจุดตัดขาดทุนจะอยู่ที่ 56.50 บาท



Source: RHB, Bloomberg

ระยะสั้นแกว่งในกรอบ **sideway** หรือในกรอบระหว่าง 25.75-29 บาท แนะนำ ลงซื้อ ขึ้นขายในกรอบดังกล่าว ส่วนจุดตัดขาดทุนจะอยู่ที่ 25.50 บาท



Source: RHB, Bloomberg

ระยะสั้นแกว่งในกรอบ **sideway** หรือในกรอบระหว่าง 11.50-13.50 บาทแนะนำ ลงซื้อ ขึ้นขายในกรอบดังกล่าว ส่วนจุดตัดขาดทุนจะอยู่ที่ 11.40 บาท

Key Stock News

TMI ออเดอร์อเมริกาทะลัก มีสัญญาณผลงานพลิกบวก

TMI จับตาผลงานส่อแววเทิร์นอะราวด์ บิ๊กบอส "ธีระชัย ประสิทธิ์รัตนพร" ลั่นออเดอร์อเมริกาจ่อเสียบ เล็งขยายกำลังผลิตรองรับงานเพิ่ม จ้องประมูลงานในไทย 20-30 ล้านบาท ส่งสัญญาณธุรกิจพลังงานหนุน เตรียมรับเงินขายไฟฟ้าเต็มที่

'D' ขยายทันตกรรม คว่ำสิทธิ์แบรนด์ตั้ง หนุนงบเติบโตเด่น

D เดินหน้าขยายธุรกิจเครื่องมือทันตกรรมต้นปี 63 ล่าสุดบริษัทในเครือได้รับการแต่งตั้งเป็นตัวแทนจำหน่ายผลิตภัณฑ์จาก Carl Zeiss Meditec AG สินค้ากลุ่ม Loupes จากประเทศเยอรมนี ฟาก "ทพ.พรศักดิ์ ตันตาทกุล" บิ๊กบอส มั่นใจกระแสตอบรับดี คาดช่วยหนุนผลงานปีนี้โตแกร่ง

ตรุษจีน SPA คนแห่ใช้บริการ โบรกชี้เป็นจังหวะซื้อสะสม

"SPA" เปิดกรับทรัพย์ตรุษจีน มีจำนวนผู้ใช้บริการพุ่งพรวด หนุนรายได้โตเป็นตัวเลขสองหลัก พร้อมยอมรับ "ไวรัสโคโรนา" กระทบระยะสั้น ฟากโบรกชี้การหลุดตัวของนักท่องเที่ยว 5-10% น่าสนใจ สะท้อนกรอบราคา 13.00-13.70 บาท มองเป็นจังหวะสะสมซื้อ

TNP อัปเดตงบ 70 ล้าน เนรมิตสาขาอภัยอด

TNP อัปเดต 70 ล้านบาท ขยายสาขาเพิ่มอีก 4-5 แห่ง รองรับการผลิตในอนาคตกาดยอดขายปีนี้โต 10-15% จากปีก่อน ชี้สถานการณ์ไวรัสระบาดไม่กระทบธุรกิจ ด้านโบรกแนะนำ "ซื้อ" เคาะราคา 2.56 บาท

KTC ชิงแชร์สินเชื่อใหม่ ปีนี้สำรองคืนกลับยังสูง

KTC รุกหนักสินเชื่อจำนำทะเบียนรถ นาโน-พีโก้ ไฟแนนซ์ ปี 2563 นี้ไม่หวั่นมาที่หลัง เตรียมออกผลิตภัณฑ์กว่าตลาดต้นเป็นผู้เล่นรายใหญ่ควบคู่กับการรักษาคุณภาพหนี้ ชี้ตลาดใหญ่ถึง 4 แสนล้านบาท ยังมีโอกาสอีกเพียบ ขณะที่ผลงานปีนี้ยังโตต่อเนื่อง 10% คาดกำไรจากสำรองคืนกลับ ยังใกล้เคียงปีที่ผ่านมา

ชู 'แคชแบ็ก' กู้ชีพท่องเที่ยวคุมโรคได้ AOT-ERW พ้นเร็ว

จับตา ททท.เร่งหามาตรการกระตุ้นพลิกฟื้นธุรกิจท่องเที่ยวภาคขงมาตรการ แคชแบ็ก เข้ากรม.เศรษฐกิจ วันที่ 31 มกราคมนี้ ด้านนักวิเคราะห์ประเมินหากควบคุมโรคได้ หนุน AOT-ERW พ้นแรงตามปัจจัยพื้นฐาน กลายเป็นโอกาสทันที แนะนำให้นักลงทุนติดตามอย่างใกล้ชิด

รัฐอุ้มสื่อสารช่วยลงทุน 5G ส่งแบงก์เพิ่มวงเงิน

สื่อสารเฮ! รองนายกฯ ดร.สมคิด ให้กสทช. กระทรวงดิจิทัล ช่วยสนับสนุนต่อยอดลงทุนโครงข่าย 5G เพิ่มเติม พร้อมประสานแบงก์ชาติ กลุ่มแบงก์พาณิชย์ให้เครดิตวงเงินเพิ่ม หวังเอกชนลงทุนเพิ่ม ต้นมูลค่าเศรษฐกิจแตะ 1.7 แสนล้านบาท ด้านกสทช. เปิดยื่นประมูล 4 กุมภาพันธ์นี้ ฟาก ADVANC ชงบอร์ดเคาะประมูล 5G ต้นกุมภาพันธ์นี้

BAM ขอบวิกฤติ ซื้อหนี้ต้นทุนต่ำ มองพื้นฐาน 30 บ.

BAM โบรกสแกนผลงานเติบโตต่อเนื่อง คาดกำไรสุทธิปี 2562 จะขยายตัวสูง 122% ทะลุ 1.2 หมื่นล้านบาทจากรายการพิเศษ ขณะที่ระยะยาวปี 2563-2565 ยังเติบโต 6% มีโอกาสเข้าซื้อ NPLs/NPA ในต้นทุนที่ต่ำในช่วงเศรษฐกิจชะลอตัว ขณะที่เงินทุนที่เพียงพอ และ D/E ที่ต่ำ แนะนำ "ซื้อ" ชูเป้าหมาย 30 บาท

หุ้นไทยถูกถล่มหนัก 45 จุด แนะนำสติรับมือแดงเดือด

ตื่นโรครระบาดไวรัสโคโรนาตลาดหุ้นไทยถึง 45 จุด ต่ำสุดรอบ 3 ปี ผู้จัดการ ตลท. ชี้เป็นปัจจัยภายนอกแต่ตลาดหุ้นไทยสภาพคล่องสูงจึงโดนหนัก เชื่อยังสวิงได้อีกเหตุสถานการณ์ยังไม่ชัดเจน แนะนำสติมองอุตสาหกรรมที่ไม่เกี่ยว มั่นใจหากควบคุมได้หุ้นรับาวด์ ด้าน ก.ล.ต. แนะนำติดตามข่าวสารใกล้ชิด ฟังนักวิเคราะห์ทางตำรารับมือ แนะนำดูสถานการณ์ก่อนซื้อถัว

ACE โรงไฟฟ้าเดินหน้าปี 67 ผลิตรวม 1100 MW

ACE คาดหวังได้โรงไฟฟ้าชุมชน (ก๊าซชีวภาพ, ชีวมวล) ประมาณ 350-400 MW, โรงไฟฟ้าขยะชุมชนประมาณ 100-150 MW คงเป้าหมายปีมกำลังผลิตรวม 1100 เมกะวัตต์ ภายในปี 2567

ที่มา : หนังสือพิมพ์หุ้น

ที่มา : หนังสือพิมพ์หุ้น

ข้อมูลธุรกรรมขายชอร์ต (Short Sales)

Symbol	Volume (Shares)	Value (Baht)	% Short Sale Volume Comparing with Main Board	% Short Sale Value Comparing with Main Board
(27 Jan.20)				
1 CPALL	6,352,300	452,523,400.00	19.06	19.04
2 BLAND	1,662,400	2,094,624.00	15.89	15.85
3 BGRIM	1,339,700	86,044,400.00	10.85	10.83
4 ASP	200,000	340,008.00	10.54	10.55
5 KTB	3,277,600	53,094,100.00	10.44	10.46
6 BBL-R	1,092,900	156,840,100.00	10.32	10.3
7 CPF	3,010,900	91,388,300.00	9.91	9.96
8 GULF-R	730,300	142,968,700.00	9.57	9.58
9 HMPRO	2,132,800	31,551,990.00	9.3	9.27
10 PTT	6,858,500	304,294,675.00	8.38	8.44
11 BEM	3,997,800	44,316,760.00	8.18	8.25
12 BDMS	2,806,000	72,803,000.00	7.73	7.8
13 SCC-R	186,900	66,232,600.00	7.78	7.77
14 BTS	2,881,100	38,147,630.00	7.67	7.68
15 PTTGC-R	1,619,300	79,207,900.00	7.68	7.68
16 AOT	7,476,100	510,979,625.00	7.62	7.62
17 INTUCH	738,400	43,925,750.00	7.6	7.61
18 GFPT	472,600	5,641,800.00	7.49	7.47
19 PTTEP	1,552,500	191,656,600.00	7.36	7.35
20 SCB-R	1,309,700	129,727,975.00	7.15	7.17
21 KBANK	637,800	87,806,150.00	6.75	6.76
22 THAI	273,800	1,631,190.00	6.5	6.55
23 AMATA	1,100,000	18,164,150.00	6.43	6.46
24 ADVANC	399,000	87,395,700.00	6.32	6.33
25 SIRI	1,900,000	1,881,000.00	6.27	6.27
26 BANPU	3,853,300	40,399,135.00	5.99	6.12
27 TU-R	1,134,000	16,298,400.00	6.12	6.11
28 CPN-R	840,700	49,461,375.00	5.96	6.01
29 KTB-R	1,880,100	30,458,060.00	5.99	6
30 EPG	429,200	2,526,570.00	5.54	5.64
31 KBANK-R	530,400	73,126,300.00	5.61	5.63
32 PTTGC	1,126,800	55,278,550.00	5.34	5.36
33 BEAUTY	13,182,500	28,596,044.00	5.36	5.33
34 PTTEP-R	1,116,400	138,109,350.00	5.29	5.3
35 MAJOR	315,000	6,893,480.00	5.18	5.26
36 ADVANC-R	314,900	69,292,600.00	4.99	5.02
37 TOP-R	1,514,700	74,522,275.00	4.93	4.91
38 RATCH-R	179,200	12,958,650.00	4.88	4.88
39 BCP	251,400	6,239,900.00	4.76	4.76
40 CPALL-R	1,567,000	111,744,400.00	4.7	4.7
41 JAS	1,870,300	9,368,865.00	4.66	4.67
42 BH-R	58,900	8,464,500.00	4.39	4.41
43 MINT	1,140,700	35,445,550.00	4.32	4.32
44 SPALI	337,900	5,372,130.00	4.17	4.17
45 TKN	1,072,500	10,600,095.00	4.05	4.07

Source: SETSMART

ข้อมูลแบบรายงานการเปลี่ยนแปลงการถือหลักทรัพย์และสัญญาซื้อขายล่วงหน้าของผู้บริหาร (แบบ 59)

ชื่อบริษัท	ชื่อผู้บริหาร	ประเภทหลักทรัพย์	วันที่ได้มา/ จำหน่าย	จำนวน	ราคา	วิธีการได้มา/ จำหน่าย
CCET	นาย ชีอ หยง เส้น	หุ้นสามัญ	23/01/2563	275,800	1.82	ซื้อ
CCET	นาย ชีอ หยง เส้น	หุ้นสามัญ	24/01/2563	52,400	1.82	ซื้อ
JSP	นาย ลิซิต ลือสกุลกิจไพศาล	หุ้นสามัญ	24/01/2563	3,052,100	0.27	ซื้อ
SUSCO	นาย มงคล สิมะโรจน์	หุ้นสามัญ	27/01/2563	100,000	2.75	ซื้อ
CIG	นาย อารีย์ พุ่มเสนาะ	หุ้นสามัญ	24/01/2563	141,000	0.21	ซื้อ
ECL	นาย ปรีชา วีระพงษ์	หุ้นสามัญ	24/01/2563	100,000	1.12	ซื้อ
HREIT	นาย ไกรลักษณ์ อัครฉัตรโรจน์	หน่วยทรัสต์	14/01/2563	10,000	8.5	ซื้อ
HREIT	นาย ไกรลักษณ์ อัครฉัตรโรจน์	หน่วยทรัสต์	15/01/2563	10,000	8.5	ซื้อ
BR	นาย โชติ โภควนิช	หุ้นสามัญ	20/01/2563	2,000,000	-	โอน
MJD	นาย จำเริญ พูลวรรักษ์	หุ้นสามัญ	24/01/2563	2,200	2.96	ขาย
		ใบสำคัญแสดงสิทธิที่จะ				
MINT	นาย อานิล ธาดานี	ซื้อหุ้น	22/01/2563	2,500,000	2.7	ซื้อ
VL	นางสาว นริชา ทองมณี	หุ้นสามัญ	24/01/2563	20,000	1.43	ขาย
SPORT	นางสาว ลัดดาวัลย์ ภูพานิช	หุ้นสามัญ	27/01/2563	205,299	0.17	ขาย
MBK	นาย สมพล ตรีภพนารถ	หุ้นสามัญ	23/01/2563	10,000	20.3	ซื้อ
SVI	นาย พิเชษฐ กนกศิริมา	หุ้นสามัญ	23/01/2563	30,000	3.34	ซื้อ
SVI	นาย พิเชษฐ กนกศิริมา	หุ้นสามัญ	24/01/2563	60,000	3.32	ซื้อ
SISB	นางสาว วิลาวัลย์ แก้วกนกวิจิตร	หุ้นสามัญ	22/01/2563	337,500	9.67	ขาย
SISB	นางสาว วิลาวัลย์ แก้วกนกวิจิตร	หุ้นสามัญ	23/01/2563	1,805,500	9.68	ขาย
SISB	นางสาว วิลาวัลย์ แก้วกนกวิจิตร	หุ้นสามัญ	24/01/2563	340,000	9.89	ขาย
ADB	นางสาว พรพิวรรณ นิรมลเฉิดฉาย	หุ้นสามัญ	24/01/2563	50,000	0.57	ซื้อ

Source: www.sec.or.th

แบบรายงานการได้มาหรือจำหน่ายหลักทรัพย์ของกิจการ (แบบ 246-2)
(Corporate Share Trade)

ชื่อบริษัท	ชื่อผู้ได้มา/จำหน่าย	วิธีการ	ประเภท	%ได้มา/ จำหน่าย	%หลังได้มา/ จำหน่าย	วันที่ได้มา
	NORTH HAVEN THAI PRIVATE EQUITY GEMINI COMPANY (HONG KONG)		หลักทรัพย์			
JKN	LIMITED	ได้มา	แปลงสภาพ	27.778	27.778	24/01/2563
BCP	สำนักงานประกันสังคม	ได้มา	หุ้น	0.0783	15.0398	22/01/2563
DOD	นาย ล้ำพันธุ์ พรธนประเทศ	ได้มา	หุ้น	1.2439	40.3773	22/01/2563

Source: www.sec.or.th

RHB Guide to Investment Ratings

Buy: Share price may exceed 10% over the next 12 months

Trading Buy: Share price may exceed 15% over the next 3 months, however longer-term outlook remains uncertain

Neutral: Share price may fall within the range of +/- 10% over the next 12 months

Take Profit: Target price has been attained. Look to accumulate at lower levels

Sell: Share price may fall by more than 10% over the next 12 months

Not Rated: Stock is not within regular research coverage

Investment Research Disclaimers

RHB has issued this report for information purposes only. This report is intended for circulation amongst RHB and its affiliates' clients generally or such persons as may be deemed eligible by RHB to receive this report and does not have regard to the specific investment objectives, financial situation and the particular needs of any specific person who may receive this report. This report is not intended, and should not under any circumstances be construed as, an offer or a solicitation of an offer to buy or sell the securities referred to herein or any related financial instruments.

This report may further consist of, whether in whole or in part, summaries, research, compilations, extracts or analysis that has been prepared by RHB's strategic, joint venture and/or business partners. No representation or warranty (express or implied) is given as to the accuracy or completeness of such information and accordingly investors should make their own informed decisions before relying on the same.

This report is not directed to, or intended for distribution to or use by, any person or entity who is a citizen or resident of or located in any locality, state, country or other jurisdiction where such distribution, publication, availability or use would be contrary to the applicable laws or regulations. By accepting this report, the recipient hereof (i) represents and warrants that it is lawfully able to receive this document under the laws and regulations of the jurisdiction in which it is located or other applicable laws and (ii) acknowledges and agrees to be bound by the limitations contained herein. Any failure to comply with these limitations may constitute a violation of applicable laws.

All the information contained herein is based upon publicly available information and has been obtained from sources that RHB believes to be reliable and correct at the time of issue of this report. However, such sources have not been independently verified by RHB and/or its affiliates and this report does not purport to contain all information that a prospective investor may require. The opinions expressed herein are RHB's present opinions only and are subject to change without prior notice. RHB is not under any obligation to update or keep current the information and opinions expressed herein or to provide the recipient with access to any additional information. Consequently, RHB does not guarantee, represent or warrant, expressly or impliedly, as to the adequacy, accuracy, reliability, fairness or completeness of the information and opinion contained in this report. Neither RHB (including its officers, directors, associates, connected parties, and/or employees) nor does any of its agents accept any liability for any direct, indirect or consequential losses, loss of profits and/or damages that may arise from the use or reliance of this research report and/or further communications given in relation to this report. Any such responsibility or liability is hereby expressly disclaimed.

Whilst every effort is made to ensure that statement of facts made in this report are accurate, all estimates, projections, forecasts, expressions of opinion and other subjective judgments contained in this report are based on assumptions considered to be reasonable and must not be construed as a representation that the matters referred to therein will occur. Different assumptions by RHB or any other source may yield substantially different results and recommendations contained on one type of research product may differ from recommendations contained in other types of research. The performance of currencies may affect the value of, or income from, the securities or any other financial instruments referenced in this report. Holders of depositary receipts backed by the securities discussed in this report assume currency risk. Past performance is not a guide to future performance. Income from investments may fluctuate. The price or value of the investments to which this report relates, either directly or indirectly, may fall or rise against the interest of investors.

This report does not purport to be comprehensive or to contain all the information that a prospective investor may need in order to make an investment decision. The recipient of this report is making its own independent assessment and decisions regarding any securities or financial instruments referenced herein. Any investment discussed or recommended in this report may be unsuitable for an investor depending on the investor's specific investment objectives and financial position. The material in this report is general information intended for recipients who understand the risks of investing in financial instruments. This report does not take into account whether an investment or course of action and any associated risks are suitable for the recipient. Any recommendations contained in this report must therefore not be relied upon as investment advice based on the recipient's personal circumstances. Investors should make their own independent evaluation of the information contained herein, consider their own investment objective, financial situation and particular needs and seek their own financial, business, legal, tax and other advice regarding the appropriateness of investing in any securities or the investment strategies discussed or recommended in this report.

This report may contain forward-looking statements which are often but not always identified by the use of words such as "believe", "estimate", "intend" and "expect" and statements that an event or result "may", "will" or "might" occur or be achieved and other similar expressions. Such forward-looking statements are based on assumptions made and information currently available to RHB and are subject to known and unknown risks, uncertainties and other factors which may cause the actual results, performance or achievement to be materially different from any future results, performance or achievement, expressed or implied by such forward-looking statements. Caution should be taken with respect to such statements and recipients of

this report should not place undue reliance on any such forward-looking statements. RHB expressly disclaims any obligation to update or revise any forward-looking statements, whether as a result of new information, future events or circumstances after the date of this publication or to reflect the occurrence of unanticipated events.

The use of any website to access this report electronically is done at the recipient's own risk, and it is the recipient's sole responsibility to take precautions to ensure that it is free from viruses or other items of a destructive nature. This report may also provide the addresses of, or contain hyperlinks to, websites. RHB takes no responsibility for the content contained therein. Such addresses or hyperlinks (including addresses or hyperlinks to RHB own website material) are provided solely for the recipient's convenience. The information and the content of the linked site do not in any way form part of this report. Accessing such website or following such link through the report or RHB website shall be at the recipient's own risk.

This report may contain information obtained from third parties. Third party content providers do not guarantee the accuracy, completeness, timeliness or availability of any information and are not responsible for any errors or omissions (negligent or otherwise), regardless of the cause, or for the results obtained from the use of such content. Third party content providers give no express or implied warranties, including, but not limited to, any warranties of merchantability or fitness for a particular purpose or use. Third party content providers shall not be liable for any direct, indirect, incidental, exemplary, compensatory, punitive, special or consequential damages, costs, expenses, legal fees, or losses (including lost income or profits and opportunity costs) in connection with any use of their content.

The research analysts responsible for the production of this report hereby certifies that the views expressed herein accurately and exclusively reflect his or her personal views and opinions about any and all of the issuers or securities analysed in this report and were prepared independently and autonomously. The research analysts that authored this report are precluded by RHB in all circumstances from trading in the securities or other financial instruments referenced in the report, or from having an interest in the company(ies) that they cover.

The contents of this report is strictly confidential and may not be copied, reproduced, published, distributed, transmitted or passed, in whole or in part, to any other person without the prior express written consent of RHB and/or its affiliates. This report has been delivered to RHB and its affiliates' clients for information purposes only and upon the express understanding that such parties will use it only for the purposes set forth above. By electing to view or accepting a copy of this report, the recipients have agreed that they will not print, copy, videotape, record, hyperlink, download, or otherwise attempt to reproduce or re-transmit (in any form including hard copy or electronic distribution format) the contents of this report. RHB and/or its affiliates accepts no liability whatsoever for the actions of third parties in this respect.

The contents of this report are subject to copyright. Please refer to Restrictions on Distribution below for information regarding the distributors of this report. Recipients must not reproduce or disseminate any content or findings of this report without the express permission of RHB and the distributors.

The securities mentioned in this publication may not be eligible for sale in some states or countries or certain categories of investors. The recipient of this report should have regard to the laws of the recipient's place of domicile when contemplating transactions in the securities or other financial instruments referred to herein. The securities discussed in this report may not have been registered in such jurisdiction. Without prejudice to the foregoing, the recipient is to note that additional disclaimers, warnings or qualifications may apply based on geographical location of the person or entity receiving this report.

The term "RHB" shall denote, where appropriate, the relevant entity distributing or disseminating the report in the particular jurisdiction referenced below, or, in every other case, RHB Investment Bank Berhad and its affiliates, subsidiaries and related companies.

RESTRICTIONS ON DISTRIBUTION

Malaysia

This report is issued and distributed in Malaysia by RHB Investment Bank Bhd. The views and opinions in this report are our own as of the date hereof and is subject to change. If the Financial Services and Markets Act of the United Kingdom or the rules of the Financial Conduct Authority apply to a recipient, our obligations owed to such recipient therein are unaffected. RHB Investment Bank Bhd has no obligation to update its opinion or the information in this report.

Thailand

This report is issued and distributed in the Kingdom of Thailand by RHB Securities (Thailand) PCL, a licensed securities company that is authorised by the Ministry of Finance, regulated by the Securities and Exchange Commission of Thailand and is a member of the Stock Exchange of Thailand. The Thai Institute of Directors Association has disclosed the Corporate Governance Report of Thai Listed Companies made pursuant to the policy of the Securities and Exchange Commission of Thailand. RHB Securities (Thailand) PCL does not endorse, confirm nor certify the result of the Corporate Governance Report of Thai Listed Companies.

Indonesia

This report is issued and distributed in Indonesia by PT RHB Sekuritas Indonesia. This research does not constitute an offering document and it should not be construed as an offer of securities in Indonesia. Any securities offered or sold, directly or indirectly, in Indonesia or to any Indonesian citizen or corporation (wherever located) or to any Indonesian resident in a manner which constitutes a public offering under Indonesian laws and regulations must comply with the prevailing Indonesian laws and regulations.

Singapore

This report is issued and distributed in Singapore by RHB Securities Singapore Pte Ltd which is a holder of a capital markets services licence and an exempt financial adviser regulated by the Monetary Authority of Singapore. RHB Securities Singapore Pte Ltd may distribute reports produced by its respective foreign entities, affiliates or other foreign research houses pursuant to an arrangement under Regulation 32C of the Financial Advisers Regulations. Where the report is distributed in Singapore to a person who is not an Accredited Investor, Expert Investor or an Institutional Investor, RHB Securities Singapore Pte Ltd accepts legal responsibility for the contents of the report to such persons only to the extent required by law. Singapore recipients should contact RHB Securities Singapore Pte Ltd in respect of any matter arising from or in connection with the report.

Hong Kong

This report is issued and distributed in Hong Kong by RHB Securities Hong Kong Limited (興業僑豐證券有限公司) (CE No.: ADU220) ("RHBSHK") which is licensed in Hong Kong by the Securities and Futures Commission for Type 1 (dealing in securities) and Type 4 (advising on securities) regulated activities. Any investors wishing to purchase or otherwise deal in the securities covered in this report should contact RHBSHK. RHBSHK is a wholly owned subsidiary of RHB Hong Kong Limited; for the purposes of disclosure under the Hong Kong jurisdiction herein, please note that RHB Hong Kong Limited with its affiliates (including but not limited to RHBSHK) will collectively be referred to as "RHBHK." RHBHK conducts a full-service, integrated investment banking, asset management, and brokerage business. RHBHK does and seeks to do business with companies covered in its research reports. As a result, investors should be aware that the firm may have a conflict of interest that could affect the objectivity of this research report. Investors should consider this report as only a single factor in making their investment decision. Importantly, please see the company-specific regulatory disclosures below for compliance with specific rules and regulations under the Hong Kong jurisdiction. Other than company-specific disclosures relating to RHBHK, this research report is based on current public information that we consider reliable, but we do not represent it is accurate or complete, and it should not be relied on as such.

United States

This report was prepared by RHB and is being distributed solely and directly to "major" U.S. institutional investors as defined under, and pursuant to, the requirements of Rule 15a-6 under the U.S. Securities and Exchange Act of 1934, as amended (the "Exchange Act"). Accordingly, access to this report via Bursa Marketplace or any other Electronic Services Provider is not intended for any party other than "major" US institutional investors, nor shall be deemed as solicitation by RHB in any manner. RHB is not registered as a broker-dealer in the United States and does not offer brokerage services to U.S. persons. Any order for the purchase or sale of the securities discussed herein that are listed on Bursa Malaysia Securities Berhad must be placed with and through Auerbach Grayson ("AG"). Any order for the purchase or sale of all other securities discussed herein must be placed with and through such other registered U.S. broker-dealer as appointed by RHB from time to time as required by the Exchange Act Rule 15a-6. This report is confidential and not intended for distribution to, or use by, persons other than the recipient and its employees, agents and advisors, as applicable. Additionally, where research is distributed via Electronic Service Provider, the analysts whose names appear in this report are not registered or qualified as research analysts in the United States and are not associated persons of Auerbach Grayson AG or such other registered U.S. broker-dealer as appointed by RHB from time to time and therefore may not be subject to any applicable restrictions under Financial Industry Regulatory Authority ("FINRA") rules on communications with a subject company, public appearances and personal trading. Investing in any non-U.S. securities or related financial instruments discussed in this research report may present certain risks. The securities of non-U.S. issuers may not be registered with, or be subject to the regulations of, the U.S. Securities and Exchange Commission. Information on non-U.S. securities or related financial instruments may be limited. Foreign companies may not be subject to audit and reporting standards and regulatory requirements comparable to those in the United States. The financial instruments discussed in this report may not be suitable for all investors. Transactions in foreign markets may be subject to regulations that differ from or offer less protection than those in the United States.

Please refer to the following link ([RHB Research conflict disclosures – Jan 2020](#)) and the Disclosure of Conflict of Interest in each of the research reports provided in this email for more details.

Kuala Lumpur	Hong Kong	Singapore
RHB Investment Bank Bhd Level 3A, Tower One, RHB Centre Jalan Tun Razak Kuala Lumpur Malaysia Tel : +(60) 3 9280 8888 Fax : +(60) 3 9200 2216	RHB Securities Hong Kong Ltd. 12 th Floor World-Wide House 19 Des Voeux Road Central, Hong Kong Tel : +(852) 2525 1118 Fax : +(852) 2810 0908	RHB Securities Singapore Pte Ltd. 10 Collyer Quay #09-08 Ocean Financial Centre Singapore 049315 Tel : +(65) 6533 1818 Fax : +(65) 6532 6211
Jakarta	Bangkok	
PT RHB Sekuritas Indonesia Revenue Tower 11th Floor, District 8 - SCBD Jl. Jendral Sudirman Kav 52-53 Jakarta 12190 Indonesia Tel : +6221 509 39 888 Fax : +6221 509 39 777	RHB Securities (Thailand) PCL 10th Floor, Sathorn Square Office Tower 98, North Sathorn Road, Silom Bangrak, Bangkok 10500 Thailand Tel: +(66) 2 088 9999 Fax : +(66) 2 088 9799	

สำนักงานใหญ่	สาขาสีลม	สาขาคินท์
ชั้น 8,10 อาคารสาทรสแควร์ ออฟฟิศ ทาวเวอร์ 98ถนนสาทรเหนือ แขวงสีลม เขตบางรัก กรุงเทพมหานคร 10500 Tel: +66-(0)2-862-9999 Fax: +66-(0)-2-108-0999	ชั้น 16 อาคารสีลมคอมเพล็กซ์ 191 ถนนสีลม แขวงสีลม เขตบางรัก กรุงเทพมหานคร 10500 Tel:+66-(0)2-200-2000 Fax: +66-(0)2-632-0191	ชั้น 1 อาคารคินท์ 9 ถนนรัชดาภิเษก แขวงดินแดง เขตดินแดง กรุงเทพมหานคร 10400 Tel:+66-(0)2-654-1999 Fax:+66-(0)2-654-1900

สาขापิ่นเกล้า	สาขาวิภาวดีรังสิต	สาขาอัมรินทร์
ชั้น 19 อาคารศูนย์การค้าเซ็นทรัลพลาซ่า ปิ่นเกล้า 7/129 – 221 ถนนบรมราชชนนี แขวงอรุณอัมรินทร์ เขตบางกอกน้อย กรุงเทพมหานคร 10700 Tel:+66(0)-2-828-1555 Fax: +66-(0)2-828-1500	อาคารเกษมทรัพย์ ชั้น 1 89/1 ถนนวิภาวดีรังสิต แขวงจอมพล เขตจตุจักร กรุงเทพมหานคร 10900 Tel:+66 -(0)2-63- 9000 Fax:+66-(0)2-631-9099	ชั้น 15 อาคารอัมรินทร์ทาวเวอร์ 500 ถนนเพลินจิต แขวงลุมพินี เขตปทุมวัน จังหวัดกรุงเทพฯ 10330 Tel: +66-(0)2-652- 4899 Fax: +66 -(0)2-652-4899

สาขาเชียงใหม่	สาขาหาดใหญ่
314/1 หมู่ที่ 5 ต.สันทรายน้อย อ.สันทราย จ. เชียงใหม่ 50210 Tel: +66-(0)52-00-4999 Fax:+66-(0)52-00-4998	127 – 129 ถนนศรีภูวนารถ ตำบลหาดใหญ่ อำเภอหาดใหญ่ จังหวัดสงขลา 90110 Tel: +66-74-891-999 Fax: +66-(0)74-89- 900