

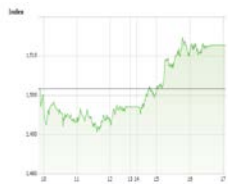
Market Comment

Saravut Tachochavalit, Analyst

TEL : +66 (2) 088-9754

EMAIL : Saravut.ta@rhbgroup.com

ติดตามผลประชุมเฟด



Up 760
Down 924
Unchanged 495

Open 1,497.03
High 1,514.82
Low 1,490.37
Closed 1,512.83
Chg. +11.21
Chg.% +0.75
Value (mn) 87,825.28
P/E (x) 30.19
P/BV (x) 1.71
Yield (%) 3.18
Market Cap (mn) 16,822.73

SET 50-100 – MAI – Futures Index

	Closed	Chg.	(%)
SET 50	951.02	+9.02	+0.96
SET 100	2134.45	+18.05	+0.85
S50_Con	950.00	+11.10	+1.18
MAI Index	354.68	+0.79	+0.22

Trading Breakdown: Daily

(Bt,m)	Buy	Sell	Net
Institution	6,381.35	7,793.15	-1,411.79
Proprietary	10,970.71	9,608.74	1,361.97
Foreign	29,563.70	32,007.90	-2,444.20
Local	40,909.52	38,415.50	2,494.02

Trading Breakdown: Month to Date

(Bt,m)	Buy	Sell	Net
Institution	136,092.74	146,664.40	-10,571.65
Proprietary	188,479.83	186,208.54	2,271.29
Foreign	590,308.30	590,736.62	-428.33
Local	789,585.60	780,856.91	8,728.69

World Markets Index

	Closed	Chg.	(%)
Dow Jones	30937.04	-22.96	-0.07
NASDAQ	13626.06	-9.93	-0.07
FTSE 100	6654.01	+15.16	+0.23
Nikkei	28546.18	-276.11	-0.96
Hang Seng	29391.26	-767.75	-2.55

Source: SET, SETTRADE

ตลาดหุ้นสหรัฐปิดลบเล็กน้อย นักลงทุนติดตามผลประกอบการบริษัทจดทะเบียน รวมทั้งผลการประชุมนโยบายการเงินของธนาคารกลางสหรัฐ (เฟด) นอกจากนี้บริษัทจอห์นสัน แอนด์ จอห์นสัน จะเปิดเผยผลการทดลองวัคซีนโควิด-19 ในวันนี้อย่างไรก็ตามที่ผ่านการทดลองในเฟส 3 แล้ว ทำให้ DOW JONES, NASDAQ, S&P500 ปิด -0.07%, -0.07%, -0.15%

ตลาดหุ้นยุโรปปิดบวก ขานรับรายงานผลประกอบการที่สดใสของบริษัทจดทะเบียนในยุโรป และการปรับเพิ่มขึ้นของหุ้นกลุ่มเทคโนโลยีในยุโรปที่ปรับตัวขึ้นตามหุ้นเทคโนโลยีในสหรัฐ ทำให้ DAX, FTSE, CAC40, FTMIB ปิด 1.66%, 0.23%, 0.93%, 1.15%

สัญญาน้ำมันดิบ WTI ส่งมอบเดือนมี.ค. ลดลง 0.16 ดอลลาร์ ปิดที่ 52.61 ดอลลาร์/บาร์เรล ส่วนสัญญาน้ำมันดิบ Brent ส่งมอบเดือนมี.ค. เพิ่มขึ้น 0.03 ดอลลาร์ ปิดที่ 55.91 ดอลลาร์/บาร์เรล กังวลไวรัสโควิด-19 ที่ยังคงแพร่ระบาดอย่างหนักทั้งในสหรัฐและยุโรป รวมทั้งนักลงทุนติดตามรายงานสต็อกน้ำมันดิบสหรัฐ ในคืนวันนี้ ตลาดคาดว่าสต็อกจะลดลง

ตลาดหุ้นไทยวานนี้ปรับตัวขึ้นสวนทางกับตลาดหุ้นในภูมิภาค จากแรงซื้อเก็งกำไรในหุ้นที่มีสภาพคล่องต่ำแต่มีผลต่อดัชนีเช่น DELTA นักลงทุนกังวลว่าจะหลุดจากการซื้อขายแบบ cash balance ในวันที่ 27 ม.ค. แต่ตลาดดูหลักทรัพย์ฯ ได้ขยายระยะเวลาจำกัดกับการซื้อขายแบบ cash balance ออกไปตั้งแต่วันที่ 27 ม.ค.-16 ก.พ. 64 นอกจากนี้มีแรงซื้อกลับในหุ้นกลุ่มธนาคารพาณิชย์พลังงานโรงไฟฟ้า ขานรับที่ประชุมกรม. วานนี้มีมติเห็นชอบมาตรการด้านภาษีและค่าธรรมเนียมเพื่อบรรเทาผลกระทบจากสถานการณ์การแพร่ระบาดของโควิด-19 ดังนี้ 1) ลดภาษีที่ดินและสิ่งปลูกสร้างในอัตรา 90% ของจำนวนภาษีที่คำนวณได้สำหรับการจัดเก็บภาษีของปีภาษี 2564 2) ลดค่าธรรมเนียมจดทะเบียนสิทธิและนิติกรรมสำหรับที่อยู่อาศัยใหม่เป็นของตนเอง โดยลดค่าธรรมเนียมการโอนจาก 2% ลงเหลือ 0.01% และลดค่าธรรมเนียมการจำนองจาก 1% ลงเหลือ 0.01% สำหรับที่อยู่อาศัยไม่เกิน 3 ล้านบาท ถึงวันที่ 31 ธ.ค. 64 3) ขยายกำหนดเวลาการยื่นแบบแสดงรายการและชำระภาษีเงินได้บุคคลธรรมดา ภาษีเงินได้หัก ณ ที่จ่าย และภาษีมูลค่าเพิ่ม ทางด้านกรมสรรพากรคาดว่าจะเพิ่มสภาพคล่องให้กับประชาชนในระบบ ประมาณ 10,600 ล้านบาท ส่วนการขยายเวลาการยื่นแบบภาษีเงินได้หัก ณ ที่จ่ายและภาษีมูลค่าเพิ่ม จะช่วยเพิ่มสภาพคล่องให้ผู้ประกอบการประมาณ 255,100 ล้านบาท

กองทุนการเงินระหว่างประเทศ (IMF) ได้ออกรายงานแนวโน้มเศรษฐกิจโลกในปี 2564 โดยปรับประมาณการณ์เศรษฐกิจโลกขึ้น 0.3% จากประมาณการณ์ครั้งก่อนในเดือนต.ค. สู่ระดับ 5.5% จากปัจจัยความคืบหน้าในเรื่องของวัคซีนต้านโควิด-19 ในบางประเทศที่คาดว่าจะกระจายการฉีดวัคซีนได้ดีขึ้น บวกกับมาตรการกระตุ้นเศรษฐกิจบางประเทศที่ออกมาเยียวยาผลกระทบจากโควิด-19 เช่น สหรัฐฯ และญี่ปุ่น นอกจากนี้ IMF ได้ปรับลดคาดการณ์เศรษฐกิจจีนลงจากประมาณการณ์ครั้งก่อน 0.1% สู่ระดับ 8.1% แต่อย่างไรก็ตามจีนเป็นหนึ่งในไม่กี่ประเทศ ที่สามารถกลับมาขยายตัวทางเศรษฐกิจได้ในระดับที่ก่อนเกิดการแพร่ระบาดของโควิด-19 ซึ่งจีนเป็นประเทศที่ประสบความสำเร็จในการควบคุมการแพร่ระบาดของโควิด-19 ได้ดี

แนวโน้มตลาดหุ้นไทยวันนี้คาดว่า ปรับขึ้น แต่ยังต้องระวังแรงขายทำกำไรในระยะสั้น เนื่องจากวานนี้ตลาดหุ้นไทยปรับตัวขึ้นสวนทางกับภูมิภาค วันนี้ตลาดหุ้นส่วนใหญ่ปรับตัวขึ้นได้ อานิสงค์จาก IMF ปรับขึ้นคาดการณ์เศรษฐกิจโลก แต่ทั่วโลกยังติดตามผลประชุมเฟดในคืนนี้

กลยุทธ์การลงทุน

Trading: ไม่ต่ำกว่าแนวรับแถวๆ 1,480 จุด แนะนำ ซื้อเก็งกำไรได้

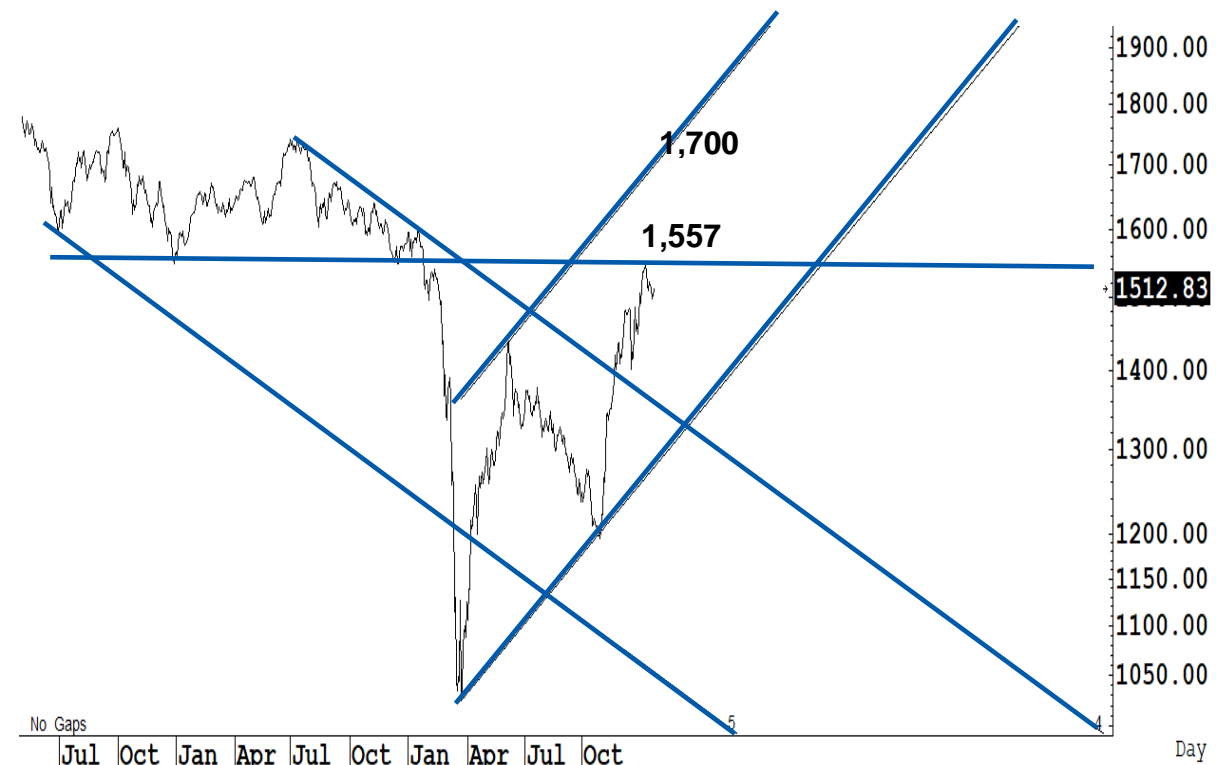
Technical Analyzer

Saravut Tachochavalit, Analyst
 TEL : +66 (2) 088 9999 Ext. 9754
 EMAIL : Saravut.ta@rhbgroup.com

SET Index

ดูสุ

Figure 1 : SET Index daily chart



Source: RHB, Aspen

SET Index ปิดที่ 1,512.83 จุด 11.21 จุด มูลค่าการซื้อขาย 87,825 ล้านบาท เพิ่มขึ้นเมื่อเทียบกับปริมาณการซื้อขายวันก่อนหน้า โดยนักลงทุนต่างประเทศขายสุทธิ 2,444 ล้านบาท

ระยะกลาง : SET Index อยู่ในช่วงฟื้นตัว เดือนนี้ถ้ายังสามารถที่จะปิดเหนือระดับ 1,408 จุดได้ต่อเนื่อง เชื่อว่าจะมีลุ้นฟื้นตัวในระยะกลางแบบยาว ๆ สำหรับทิศทางในไตรมาส 1/2564 คาดว่ากรอบของ SET จะอยู่ระหว่าง 1,350-1,575 จุด แนะนำ ซื้อเมื่ออ่อนตัว เพื่อหวังผลขายทำกำไรเมื่อดัชนีฟื้นตัวกรอบในสัปดาห์นี้คาดว่าแกว่งในกรอบระหว่าง 1,450-1,530 จุด แนะนำ ลงซื้อ ขึ้นขาย

ระยะสั้น : SET Index ฟื้นตัว หลังสามารถแกว่งตัวอยู่เหนือแนวรับแถว ๆ 1,490 จุดได้ตลอดทั้งวันในการซื้อขายวานนี้ สั้น ๆ ไม่ต่ำกว่าแนวรับแถว ๆ 1,495 จุด มีลุ้นดีดกลับขึ้นไปแถว ๆ 1,517 จุดก่อน แต่ถ้าในกรณีที่ปิดต่ำกว่า 1,480 จุดลงไป แนะนำ ขายหรือยังไม่ต้องรีบรับ

Saravut Tachochavalit, Analyst
 TEL : +66 (2) 088 9999 Ext. 9754
 EMAIL : Saravut.ta@rhbgroup.com

Trading Stocks



Source: RHB, Bloomberg

ระยะสั้นแกว่งในกรอบ **sideway** หรือในกรอบระหว่าง 81-86 บาท แนะนำ ลงซื้อ ขึ้นขายในกรอบดังกล่าว ส่วนจุดตัดขาดทุนจะอยู่ที่ 80 บาท



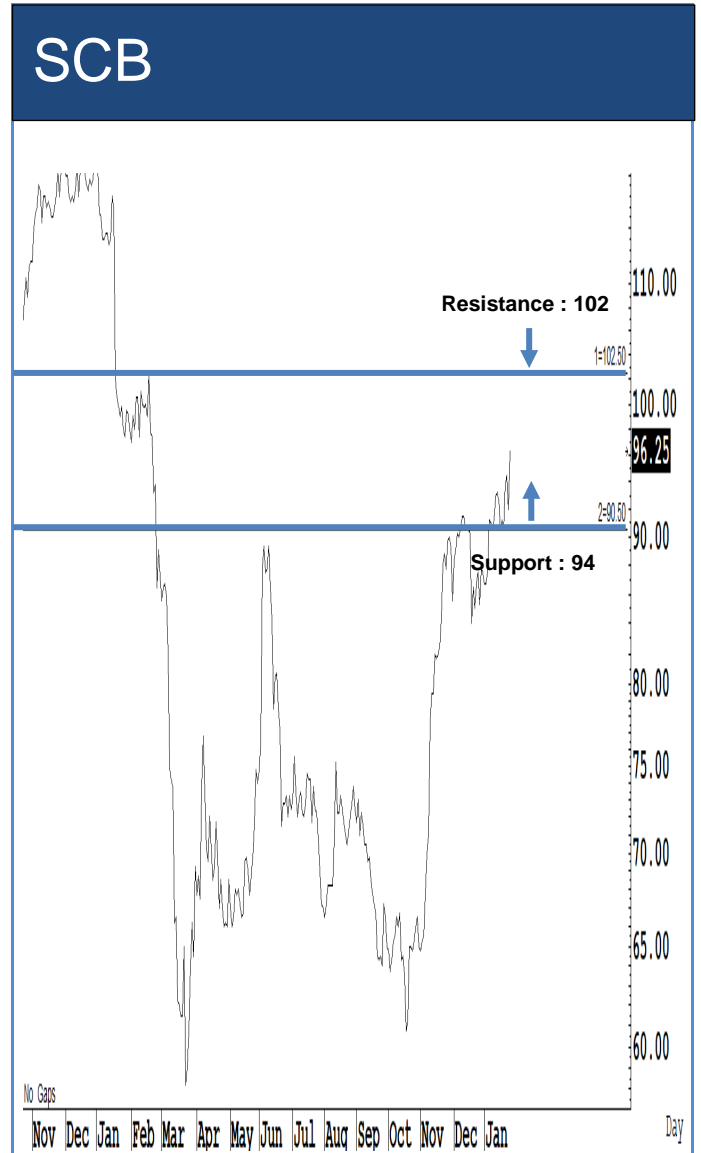
Source: RHB, Bloomberg

ระยะสั้นแกว่งในกรอบ **sideway** หรือในกรอบระหว่าง 67-72 บาท แนะนำ ลงซื้อ ขึ้นขายในกรอบดังกล่าว ส่วนจุดตัดขาดทุนจะอยู่ที่ 66.50 บาท



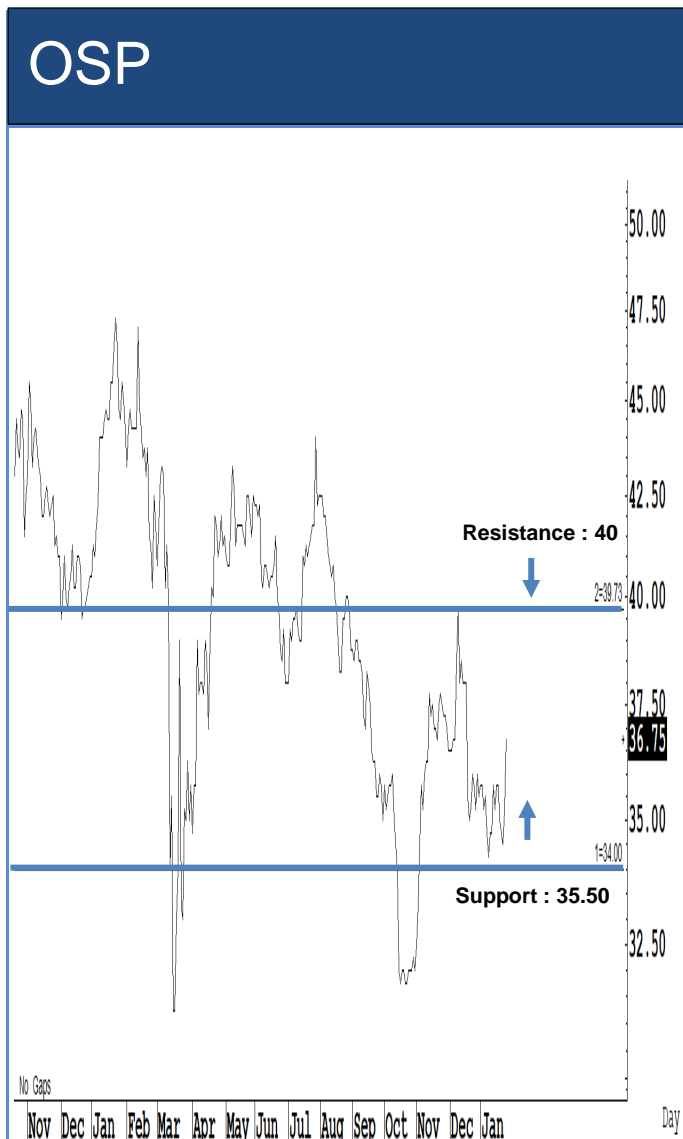
Source: RHB, Bloomberg

ระยะสั้นแกว่งในกรอบ **sideway** หรือในกรอบระหว่าง 125-134 บาท แนะนำ ลงซื้อ
ขึ้นขายในกรอบดังกล่าว ส่วนจุดตัดขาดทุนจะอยู่ที่ 124 บาท



Source: RHB, Bloomberg

ระยะสั้นแกว่งในกรอบ **sideway** หรือในกรอบระหว่าง 94-102 บาท แนะนำ ลงซื้อ
ขึ้นขายในกรอบดังกล่าว ส่วนจุดตัดขาดทุนจะอยู่ที่ 93.50 บาท



Source: RHB, Bloomberg

Source: RHB, Bloomberg

ระยะสั้นแกว่งในกรอบ **sideway** หรือในกรอบระหว่าง **35.50-40** บาท แนะนำ ลงซื้อ ขึ้นขายในกรอบดังกล่าว ส่วนจุดตัดขาดทุนจะอยู่ที่ **35** บาท

ระยะสั้นแกว่งในกรอบ **sideway** หรือในกรอบระหว่าง **110-115** บาท แนะนำ ลงซื้อ ขึ้นขายในกรอบดังกล่าว ส่วนจุดตัดขาดทุนจะอยู่ที่ **109** บาท

Key Stock News (ที่มา: ข่าวหุ้น)

BTS GIF มิน! บันผลไม่ได้ จ่ายได้เพียง'เงินลดทุน' ซีเอฟโอ BTS รอประเมินสินทรัพย์รอบใหม่

ซีเอฟโอ บมจ.บีทีเอส (BTS) เผยอยู่ระหว่างประเมินความเสี่ยงมูลค่าสินทรัพย์รอบใหม่ที่ได้รับผลกระทบจากโควิด-19 ล่าสุด ก่อนหาแนวทางล้างขาดทุนสะสมกว่า 3.3 พันล้านบาท ด้านแหล่งข่าวเผยหากยังมีขาดทุนสะสม ก็ยังจ่ายเงินปันผลไม่ได้ คงจ่ายได้เพียง เงินลดทุน และเงินคืนทุน ส่วนราคาต่อหน่วยที่กลับมาฟื้นตัว เกิดจากปัจจัยบวกช่วงสั้น จับตากลุ่มนักลงทุนสถาบันทั้งบริษัทประกันชีวิต-วินาศภัย และกองทุนต่างๆ ถือรวมกันนับสิบแห่งอาจปรับพอร์ต

หุ้นอสังหาริมทรัพย์ ครม. ไฟเขียวลดภาษีบ้าน

ครม.ไฟเขียวลดค่าธรรมเนียมการโอนซื้ออสังหาริมทรัพย์ 60,000 บาท เหลือ 300 บาท หักจัดเก็บภาษีที่ดินและสิ่งปลูกสร้างรอบปี 2564 ลง 90% เก็บจริงเพียง 10% ครอบคลุมที่ดินและสิ่งปลูกสร้างทุกประเภท ยืดเวลายื่นแบบฯ ชำระภาษีเงินได้บุคคลธรรมดาปี 63 ไปอีก 3 เดือน โบรกฯ มองเป็นบวกต่อหุ้นอสังหาฯ LPN, PSH, SENA, ORI, LH, AP ด้านศบค.ชุดใหญ่เคาะผ่อนคลายมาตรการ 29 ม.ค.นี้

PRINC จ่อเพิ่มทุน ขายพันธบัตร 10%

PRINC เล็งออกหุ้นเพิ่มทุนราว 10% เสนอขายพันธบัตร คาดได้เงิน 1,000-1,400 ล้านบาท แยมฯขณะนี้เจรจา 3-4 ราย คาดจะได้ข้อสรุปช่วงเม.ย.-พ.ค.นี้ วางแผน 3 ปี ปีมรายได้โต 5,000 ล้านบาท ลุยขยายโรงพยาบาล คลินิก และศูนย์ฟื้นฟูสมรรถภาพผู้สูงอายุ

จับตา SCC แจ้งงบวันนี้สวย SCGP เจ๋งปี 63 กำไรโต 23%

จับตา SCC แจ้งงบปี 63 วันนี้ โบรกฯ คาดกำไรกำไรสุทธิ 33,559 ล้านบาท เพิ่มขึ้น 5% จากปีก่อน หลังสเปรดปีโตรเคมีสูงกว่า คาดจากดีมานด์ใช้พลาสติกพุ่ง ซีอีโอ ซีอ เป้าราคา 420 บาท ขณะที่ SCGP พอร์ตมั่ง! ประกาศงบปี 63 เบ่งกำไรสุทธิ 6,457 ล้านบาท โต 23% จากปีก่อน บันผลหุ้นละ 0.45 บาท ตั้งเป้ายอดขายปี 64 นิวไฮเทคโนโลยี 2 หมื่นล้านบาท หลังควบรวมกิจการ SOVI และ Go-Pak ดันรายได้เพิ่ม อัดงบลงทุนปี 2 หมื่นล้านบาท จ่อออกหุ้นกู้ 5.5 พันล้านบาท

RS อัดงบลงทุน 800 ล้าน เร่งปิดดีล M&A กลางปี

อาร์เอส วางงบลงทุน 700-800 ล้านบาท เร่งปิดดีล M&A เพิ่มอีก 1-2 ดีล ภายในกลางปี 64 หลังล่าสุดเข้าลงทุนใน Chase ถือหุ้น 35% รุกธุรกิจบริหารสินทรัพย์-สินเชื่อรายย่อย คาดปี 64 มีส่วนแบ่งกำไร 77 ล้านบาท พร้อมดันเข้าตลาดหุ้นเร็วสุดปี 65 ยำรายได้รวมปีนี้ออลไทม์ไฮฟุ้ง 5,700 ล้านบาท

CPN มั่นใจผลงานปี 64 ดีกว่าปี 63 ทุ่มงบ 1.5-2 หมื่นล้าน รีโนเวตห้างเดิม-เปิดใหม่ 2 แห่ง

CPN คาดผลงานปี 64 ฟื้นดีกว่าปี 63 หลังมีความชัดเจนเรื่องวัคซีนโควิด-19 ทุ่มงบลงทุน 15,000-20,000 ล้านบาท เพื่อปรับปรุงศูนย์การค้าพระราม 2 และเปิดห้างใหม่ 2 แห่ง พร้อมศึกษาลงทุนศูนย์การค้าในเวียดนาม คาดสรุปแผนปี 64 และเริ่มลงทุนปี 65 ขณะที่ไตรมาส 1/64 ทุ่มงบการตลาดกว่า 200 ล้านบาท หลังรัฐคลายล็อกดาวนเพิ่ม ลุยจับมือ CRC จัดแคมเปญ The Great Chinese New Year 2021-The Land of Luck กระตุ้นการใช้จ่ายในเทศกาลตรุษจีน ตั้งแต่วันที่ 29 ม.ค.-21 ก.พ. 64

สายสีเหลืองส่วนต่อผ่าน EIA จุลย รฟม.เคลียร์ BTS-BEM ยังไม่จบ!

บอร์ดสิ่งแวดล้อมแห่งชาติ ไฟเขียว EIA รถไฟฟ้าสายสีเหลืองส่วนต่อขยาย ช่วงแยกรัชดาฯ-ลาดพร้าว ถึงแยกรัชโยธิน ขณะที่ รฟม. ยังเคลียร์ไม่ลงตัว ระหว่าง BEM ที่ต้องการให้ BTS เยียวยา หากเปิดบริการสายสีเหลืองต่อขยาย แต่ฝั่ง BTS ยืนยันไม่ยินยอม

OSP ราคาพุ่ง 4.26% รับกระแสใช้กัญชง ซีอีโอเป้า 50บ.

ราคา OSP พุ่ง 4.26% รับกระแสข่าวอนุญาตให้ใช้กัญชงในเครื่องดื่ม โบรกฯ ซีอีโอ เป้าราคา 50 บาท ชูงบทั้งปี 63 ออกมาดี รับยอดขาย C-vitt รุ่ง-โครงการลดต้นทุน Fit Fast Firm

RML ปรับโครงสร้างการบริหาร ตั้ง 'กรณ์ ณรงค์เดช' นั่งซีโอ

บอร์ด RML อนุมัติปรับโครงสร้างการบริหาร ตั้ง กรณ์ ณรงค์เดช นั่งประธานเจ้าหน้าที่บริหาร (CEO) สานต่อธุรกิจในทุกมิติ มุ่งสร้างกำไร เพื่อสร้างความมั่นคงและยั่งยืน ก้าวสู่ผู้นำตลาดอสังหาริมทรัพย์ระดับลักซ์ชัวร์

NOBLE จ่อขายหุ้นกู้อายุ 3 ปี ระหว่างวันที่ 22-24 ก.พ. ชุดดอกเบี้ย 4.50%

NOBLE เตรียมออกหุ้นกู้ อายุ 3 ปี จ่ายดอกเบี้ยทุก 3 เดือน ผลตอบแทน 4.50% ต่อปี ระหว่างวันที่ 22-24 ก.พ.นี้ เพื่อระดมเงินไปใช้ชำระคืนหุ้นกู้เดิมที่จะครบกำหนดไถ่ถอนในเดือน ก.พ. 64 ด้าน ทริสเทท ตั้งให้อันดับความเชื่อถือหุ้นกู้ ระดับ BBB-

SPALI โชว์โครงการใหม่ พรีเมียมพลอยอิน 54/1 ปิดขายเฟสแรกใน 2 วัน

SPALI ปลื้ม! โครงการใหม่ สุภาลัย พรีเมียมพลอยอิน 54/1 เปิดขาย 2 วัน ดีเกินคาด Sold Out เฟสแรก กวาดยอดขาย 320 ล้านบาท ชูแนวคิด Make Life Easy # บ้านบนทำเลที่ทำให้การใช้ชีวิตเป็นเรื่องง่าย

THAI ขอเลื่อนยื่นแผนฟื้นฟูรอบ 2 เคลียร์เจ้าหนี้ไม่ทัน-คาดนำส่งได้ปลายก.พ.นี้

การบินไทย ขอขยายเวลากัก 2 ยื่นแผนฟื้นฟูกิจการไม่ทัน 2 ก.พ.นี้ จ่อขอเลื่อนอีก 1 เดือนเป็นช่วงปลายก.พ.-ต้นมี.ค. 64 ประธานบอร์ด ย้ำเจ้าหนี้มากล้นหลายกลุ่ม ต้องเคลียร์ให้ครบเพื่อยอมรับแผนพร้อมปฏิเสธข่าวจ้างที่ปรึกษาการเงิน 630 ล้านบาท แจงมีวงเงินจ้างแค่ไม่เกิน 60 ล้านบาท แถมนที่ปรึกษาฯ ไม่ได้มีหน้าที่หาแหล่งเงินทุนใหม่ให้ THAI

PTTGC ไฟเขียวทุ่ม 5,198 ล้าน เดินหน้าปรับปรุงโรงโหลฟีนส์

นางสาวภทรรดา ส่งแสง รองกรรมการผู้จัดการใหญ่ สายงานการเงินและบัญชี บริษัท พีทีที โกลบอล เคมิคอล จำกัด (มหาชน) หรือ PTTGC กล่าวว่า ตามที่ประชุมคณะกรรมการบริษัท ครั้งที่ 11/2563 ได้มีมติอนุมัติให้ดำเนินโครงการปรับปรุงโรงโหลฟีนส์หน่วยที่ 2 ซึ่งจะทำได้ใช้ประโยชน์เป็นวัตถุดิบในการผลิตได้เพิ่มขึ้น โดยโครงการดังกล่าวสอดคล้องกับแผนกลยุทธ์ของบริษัทในการเพิ่มความยืดหยุ่นในการใช้วัตถุดิบและเพิ่มขีดความสามารถในการแข่งขันในระยะยาว

'สี จิ้นผิง'เรียกร้องให้ทั่วโลก'สามัคคี' เดือน'ไบเดน'เป็นครั้งแรกให้หลีกเลี่ยง'สงครามเย็น'

สี จิ้นผิง เรียกร้องให้สร้างสามัคคี ละทิ้ง ความอคติทางอุดมการณ์ และหลีกเลี่ยง แนวคิดสงครามเย็นที่ล้าสมัย พร้อมเตือนอย่าแยกตัวอย่างโง่งง โฆษกทำเนียบขาวชี้คำพูดของสีไม่เปลี่ยนแปลงวิถีที่ฝ่ายบริหารจะดำเนินความสัมพันธ์กับรัฐบาลปักกิ่ง ผู้เชี่ยวชาญการค้าชี้สัมพันธ์จีน-สหรัฐน่าจะตึงเครียดต่อไป

'วรรณ'แนะเก็บบริษ-อินฟราฯ ชู CPNREIT-DIF-JASIF-TFFIF เติบโตเงินปันผลสูง

ปล.วรรณ แนะนำเก็บบริษ-อินฟราฯ เข้าพอร์ตเพื่อรับผลตอบแทนจากเงินปันผลที่เพิ่มขึ้นจากราคาหน่วยที่ปรับลดลงในช่วงที่ผ่านมา โดยมีโอกาสรับผลตอบแทนเงินปันผลสูงถึง 10% ชู CPNREIT, DIF, JASIF และ TFFIF เติบโต ด้านทิศทางการลงทุนหุ้นไทยมีโอกาสแตะ 1,600 จุด หากวัคซีนโควิด-19 เข้ามาในไทยตามแผน

ข้อมูลธุรกรรมขายชอร์ต (Short Sales)

	Symbol (26 Jan'21)	Volume (Shares)	Value (Baht)	% Short Sale Volume Comparing with Main Board	% Short Sale Value Comparing with Main Board
1	DELTA-R	530,900	280,337,400.00	18.25	18.49
2	PTT	6,505,700	257,402,825.00	9.82	9.81
3	KBANK-R	1,694,100	214,915,050.00	7.69	7.7
4	EA-R	2,577,800	168,602,325.00	3.37	3.3
5	KBANK	1,045,600	131,683,100.00	4.75	4.72
6	GPSC-R	1,601,100	130,618,700.00	5.25	5.22
7	SCB-R	1,317,200	124,207,900.00	5.89	5.87
8	IVL-R	3,145,700	119,188,475.00	11.26	11.27
9	CPF	3,838,200	108,447,300.00	8.31	8.3
10	BBL	833,300	99,981,600.00	6.89	6.88
11	HANA-R	1,720,800	96,545,800.00	7.07	7.06
12	CBG	589,600	87,371,400.00	3.13	3.15
13	SAWAD-R	1,268,400	86,996,325.00	12.01	11.98
14	HMPRO-R	5,749,500	83,997,200.00	8.18	8.18
15	CPALL	1,389,700	81,374,225.00	4.52	4.54
16	KTC	1,247,700	80,716,525.00	2.8	2.72
17	ADVANC-R	458,000	80,498,800.00	8.09	8.08
18	SCB	856,000	79,539,000.00	3.83	3.76
19	GPSC	799,400	65,088,325.00	2.62	2.6
20	KKP-R	1,032,900	57,719,300.00	15.57	15.54
21	GULF	1,695,700	56,935,025.00	8.33	8.29
22	IVL	1,407,100	53,201,575.00	5.04	5.03
23	EGCO-R	277,700	51,392,350.00	14.59	14.58
24	ADVANC	291,100	51,164,950.00	5.14	5.13
25	SCC-R	128,600	50,633,900.00	5	5
26	GULF-R	1,454,200	49,205,100.00	7.14	7.16
27	BGRIM-R	933,400	48,031,900.00	9.38	9.36
28	MINT	1,842,300	47,564,425.00	8.99	8.92
29	TMB	40,979,400	47,071,335.00	10.78	10.76
30	CPALL-R	784,000	45,785,800.00	2.55	2.55
31	KTC-R	670,600	42,688,125.00	1.5	1.44
32	KCE-R	737,500	42,490,500.00	6.34	6.32
33	STA-R	1,290,200	41,676,300.00	6.24	6.25
34	TU-R	2,818,600	41,276,450.00	8.1	8.13
35	DTAC-R	1,237,200	40,782,075.00	9.94	9.94
36	KTB	3,400,700	40,405,590.00	5.42	5.42
37	PTT-R	957,600	37,861,500.00	1.45	1.44
38	BANPU-R	3,481,600	37,129,890.00	4.35	4.36
39	BTS	3,703,400	35,923,045.00	10.55	10.53
40	CRC-R	1,043,800	33,797,500.00	16.41	16.43
41	AMATA-R	1,959,800	33,644,120.00	9.73	9.73
42	PTTGC	546,500	33,543,650.00	5.09	5.03
43	CPN	634,400	33,170,100.00	5.57	5.58
44	TOP-R	571,400	32,250,675.00	10.08	10.05
45	KTB-R	2,702,500	32,002,170.00	4.31	4.29
46	BANPU	3,009,000	31,872,930.00	3.76	3.74

Source: SETSMART

ข้อมูลแบบรายงานการเปลี่ยนแปลงการถือหลักทรัพย์และสัญญาซื้อขายล่วงหน้าของผู้บริหาร (แบบ 59)

ชื่อบริษัท	ชื่อผู้บริหาร	ประเภทหลักทรัพย์	วันที่ได้มา/ จำหน่าย	จำนวน	ราคา	วิธีการได้มา/ จำหน่าย
JR	นาย ชำนาญ วงศ์ศรีศรีเดือน	หุ้นสามัญ	26/01/2564	50,000	9.1	ขาย
JCK	นาย อภิชัย เตชะอุบล	ใบสำคัญแสดงสิทธิที่ จะซื้อหุ้น	21/01/2564	11,090,000	0.19	ขาย
JCK	นาย อภิชัย เตชะอุบล	หุ้นสามัญ	21/01/2564	90,000	1.25	ซื้อ
JCK	นาย อภิชัย เตชะอุบล	ใบสำคัญแสดงสิทธิที่ จะซื้อหุ้น	22/01/2564	10,000,000	0.18	ขาย
TKS	นางสาว รุจี จรพิภพ	หุ้นสามัญ	22/01/2564	120,000	6.32	ซื้อ
TFG	นาย วินัย เตียวสมบุญรณกิจ	หุ้นสามัญ	19/01/2564	1,000,000	5.8	ซื้อ
TFG	นาย วินัย เตียวสมบุญรณกิจ	หุ้นสามัญ	19/01/2564	3,280,200	5.8	ซื้อ
TFG	นาย วินัย เตียวสมบุญรณกิจ	หุ้นสามัญ	20/01/2564	500,000	5.7	ซื้อ
THG	นาย บุญ วนาสิน	หุ้นสามัญ	25/01/2564	16,900	26.25	ซื้อ
THG	นาย บุญ วนาสิน	หุ้นสามัญ	25/01/2564	93,100	26.5	ซื้อ
THG	นาย บุญ วนาสิน	หุ้นสามัญ	25/01/2564	90,000	26.75	ซื้อ
PRIME	ศาสตราจารย์ กำพล ปัญญา โกเมศ	หุ้นสามัญ	25/01/2564	200,000	0.5	ซื้อ
KOOL	นางสาว พรพรรณ นิลประสิทธิ์	หุ้นสามัญ	22/01/2564	166,800	0.81	ขาย
CHG	นาย วิชิต ศิริทัตธำรง	หุ้นสามัญ	25/01/2564	100,000	2.68	ขาย
WIJK	นาง สุมาลี อ่องจรีต	หุ้นสามัญ	25/01/2564	450,000	2.35	ซื้อ
MVP	นาย ธีรวัฒน์ สุวรรณพินิจ	หุ้นสามัญ	25/01/2564	5,000,000	1.3	ขาย

Source: www.sec.or.th

แบบรายงานการได้มาหรือจำหน่ายหลักทรัพย์ของกิจการ (แบบ 246-2)
(Corporate Share Trade)

หลักทรัพย์	ชื่อผู้ได้มา/ จำหน่าย	วิธีการ	ประเภท หลักทรัพย์	% ก่อน ได้มา/ จำหน่าย	% ได้มา/ จำหน่าย	% หลัง ได้มา/ จำหน่าย	วันที่ได้มา/ จำหน่าย	% ก่อน ได้มา/ จำหน่าย (กลุ่ม)	% ได้มา/ จำหน่าย (กลุ่ม)	% หลัง ได้มา/ จำหน่าย (กลุ่ม)
B	นาย สุรพงษ์ เตรียมชาญชัย	ได้มา	หลักทรัพย์แปลง สภาพ	2.0843	3.761	5.8452	22/01/2564	2.0843	3.761	5.8452
COMAN	นาย อภิชาติ สกุลสุริยเดช	จำหน่าย	หุ้น	26.0193	1.4935	24.5257	21/01/2564	26.0193	1.4935	24.5257

Source: www.sec.or.th

กำหนดการประชุมคณะกรรมการนโยบายการเงิน (กนง.) ประจำปี 2564

ครั้งที่	วันประชุม กนง.	วันเผยแพร่รายงานนโยบายการเงิน
1/2564	พุธที่ 3 กุมภาพันธ์ 2564	
2/2564	พุธที่ 24 มีนาคม 2564	พุธที่ 7 เมษายน 2564
3/2564	พุธที่ 5 พฤษภาคม 2564	
4/2564	พุธที่ 23 มิถุนายน 2564	พุธที่ 7 กรกฎาคม 2564
5/2564	พุธที่ 4 สิงหาคม 2564	
6/2564	พุธที่ 29 กันยายน 2564	พฤหัสบดีที่ 14 ตุลาคม 2564
7/2564	พุธที่ 10 พฤศจิกายน 2564	
8/2564	พุธที่ 22 ธันวาคม 2564	พุธที่ 5 มกราคม 2565

RHB Guide to Investment Ratings

- Buy:** Share price may exceed 10% over the next 12 months
Trading Buy: Share price may exceed 15% over the next 3 months, however longer-term outlook remains uncertain
Neutral: Share price may fall within the range of +/- 10% over the next 12 months
Take Profit: Target price has been attained. Look to accumulate at lower levels
Sell: Share price may fall by more than 10% over the next 12 months
Not Rated: Stock is not within regular research coverage

Investment Research Disclaimers

RHB has issued this report for information purposes only. This report is intended for circulation amongst RHB and its affiliates' clients generally or such persons as may be deemed eligible by RHB to receive this report and does not have regard to the specific investment objectives, financial situation and the particular needs of any specific person who may receive this report. This report is not intended, and should not under any circumstances be construed as, an offer or a solicitation of an offer to buy or sell the securities referred to herein or any related financial instruments.

This report may further consist of, whether in whole or in part, summaries, research, compilations, extracts or analysis that has been prepared by RHB's strategic, joint venture and/or business partners. No representation or warranty (express or implied) is given as to the accuracy or completeness of such information and accordingly investors should make their own informed decisions before relying on the same.

This report is not directed to, or intended for distribution to or use by, any person or entity who is a citizen or resident of or located in any locality, state, country or other jurisdiction where such distribution, publication, availability or use would be contrary to the applicable laws or regulations. By accepting this report, the recipient hereof (i) represents and warrants that it is lawfully able to receive this document under the laws and regulations of the jurisdiction in which it is located or other applicable laws and (ii) acknowledges and agrees to be bound by the limitations contained herein. Any failure to comply with these limitations may constitute a violation of applicable laws.

All the information contained herein is based upon publicly available information and has been obtained from sources that RHB believes to be reliable and correct at the time of issue of this report. However, such sources have not been independently verified by RHB and/or its affiliates and this report does not purport to contain all information that a prospective investor may require. The opinions expressed herein are RHB's present opinions only and are subject to change without prior notice. RHB is not under any obligation to update or keep current the information and opinions expressed herein or to provide the recipient with access to any additional information. Consequently, RHB does not guarantee, represent or warrant, expressly or impliedly, as to the adequacy, accuracy, reliability, fairness or completeness of the information and opinion contained in this report. Neither RHB (including its officers, directors, associates, connected parties, and/or employees) nor does any of its agents accept any liability for any direct, indirect or consequential losses, loss of profits and/or damages that may arise from the use or reliance of this research report and/or further communications given in relation to this report. Any such responsibility or liability is hereby expressly disclaimed.

Whilst every effort is made to ensure that statement of facts made in this report are accurate, all estimates, projections, forecasts, expressions of opinion and other subjective judgments contained in this report are based on assumptions considered to be reasonable and must not be construed as a representation that the matters referred to therein will occur. Different assumptions by RHB or any other source may yield substantially different results and recommendations contained on one type of research product may differ from recommendations contained in other types of research. The performance of currencies may affect the value of, or income from, the securities or any other financial instruments referenced in this report. Holders of depositary receipts backed by the securities discussed in this report assume currency risk. Past performance is not a guide to future performance. Income from investments may fluctuate. The price or value of the investments to which this report relates, either directly or indirectly, may fall or rise against the interest of investors.

This report does not purport to be comprehensive or to contain all the information that a prospective investor may need in order to make an investment decision. The recipient of this report is making its own independent assessment and decisions regarding any securities or financial instruments referenced herein. Any investment discussed or recommended in this report may be unsuitable for an investor depending on the investor's specific investment objectives and financial position. The material in this report is general information intended for recipients who understand the risks of investing in financial instruments. This report does not take into account whether an investment or course of action and any associated risks are suitable for the recipient. Any recommendations contained in this report must therefore not be relied upon as investment advice based on the recipient's personal circumstances. Investors should make their own independent evaluation of the information contained herein, consider their own investment objective, financial situation and particular needs and seek their own financial, business, legal, tax and other advice regarding the appropriateness of investing in any securities or the investment strategies discussed or recommended in this report.

This report may contain forward-looking statements which are often but not always identified by the use of words such as "believe", "estimate", "intend" and "expect" and statements that an event or result "may", "will" or "might" occur or be achieved and other similar expressions. Such forward-looking statements are based on assumptions made and information currently available to RHB and are subject to known and unknown risks, uncertainties and other factors which may cause the actual results, performance or achievement to be materially different from any future results, performance or achievement, expressed or implied by such forward-looking statements. Caution should be taken with respect to such statements and recipients of

this report should not place undue reliance on any such forward-looking statements. RHB expressly disclaims any obligation to update or revise any forward-looking statements, whether as a result of new information, future events or circumstances after the date of this publication or to reflect the occurrence of unanticipated event

The use of any website to access this report electronically is done at the recipient's own risk, and it is the recipient's sole responsibility to take precautions to ensure that it is free from viruses or other items of a destructive nature. This report may also provide the addresses of, or contain hyperlinks to, websites. RHB takes no responsibility for the content contained therein. Such addresses or hyperlinks (including addresses or hyperlinks to RHB own website material) are provided solely for the recipient's convenience. The information and the content of the linked site do not in any way form part of this report. Accessing such website or following such link through the report or RHB website shall be at the recipient's own risk.

This report may contain information obtained from third parties. Third party content providers do not guarantee the accuracy, completeness, timeliness or availability of any information and are not responsible for any errors or omissions (negligent or otherwise), regardless of the cause, or for the results obtained from the use of such content. Third party content providers give no express or implied warranties, including, but not limited to, any warranties of merchantability or fitness for a particular purpose or use. Third party content providers shall not be liable for any direct, indirect, incidental, exemplary, compensatory, punitive, special or consequential damages, costs, expenses, legal fees, or losses (including lost income or profits and opportunity costs) in connection with any use of their content.

The research analysts responsible for the production of this report hereby certifies that the views expressed herein accurately and exclusively reflect his or her personal views and opinions about any and all of the issuers or securities analysed in this report and were prepared independently and autonomously. The research analysts that authored this report are precluded by RHB in all circumstances from trading in the securities or other financial instruments referenced in the report, or from having an interest in the company(ies) that they cover.

The contents of this report is strictly confidential and may not be copied, reproduced, published, distributed, transmitted or passed, in whole or in part, to any other person without the prior express written consent of RHB and/or its affiliates. This report has been delivered to RHB and its affiliates' clients for information purposes only and upon the express understanding that such parties will use it only for the purposes set forth above. By electing to view or accepting a copy of this report, the recipients have agreed that they will not print, copy, videotape, record, hyperlink, download, or otherwise attempt to reproduce or re-transmit (in any form including hard copy or electronic distribution format) the contents of this report. RHB and/or its affiliates accepts no liability whatsoever for the actions of third parties in this respect.

The contents of this report are subject to copyright. Please refer to Restrictions on Distribution below for information regarding the distributors of this report. Recipients must not reproduce or disseminate any content or findings of this report without the express permission of RHB and the distributors.

The securities mentioned in this publication may not be eligible for sale in some states or countries or certain categories of investors. The recipient of this report should have regard to the laws of the recipient's place of domicile when contemplating transactions in the securities or other financial instruments referred to herein. The securities discussed in this report may not have been registered in such jurisdiction. Without prejudice to the foregoing, the recipient is to note that additional disclaimers, warnings or qualifications may apply based on geographical location of the person or entity receiving this report.

The term "RHB" shall denote, where appropriate, the relevant entity distributing or disseminating the report in the particular jurisdiction referenced below, or, in every other case, RHB Investment Bank Berhad and its affiliates, subsidiaries and related companies.

RESTRICTIONS ON DISTRIBUTION

Malaysia

This report is issued and distributed in Malaysia by RHB Investment Bank Bhd. The views and opinions in this report are our own as of the date hereof and is subject to change. If the Financial Services and Markets Act of the United Kingdom or the rules of the Financial Conduct Authority apply to a recipient, our obligations owed to such recipient therein are unaffected. RHB Investment Bank Bhd has no obligation to update its opinion or the information in this report.

Thailand

This report is issued and distributed in the Kingdom of Thailand by RHB Securities (Thailand) PCL, a licensed securities company that is authorised by the Ministry of Finance, regulated by the Securities and Exchange Commission of Thailand and is a member of the Stock Exchange of Thailand. The Thai Institute of Directors Association has disclosed the Corporate Governance Report of Thai Listed Companies made pursuant to the policy of the Securities and Exchange Commission of Thailand. RHB Securities (Thailand) PCL does not endorse, confirm nor certify the result of the Corporate Governance Report of Thai Listed Companies.

Indonesia

This report is issued and distributed in Indonesia by PT RHB Sekuritas Indonesia. This research does not constitute an offering document and it should not be construed as an offer of securities in Indonesia. Any securities offered or sold, directly or indirectly, in Indonesia or to any Indonesian citizen or corporation (wherever located) or to any Indonesian resident in a manner which constitutes a public offering under Indonesian laws and regulations must comply with the prevailing Indonesian laws and regulations.

Singapore

This report is issued and distributed in Singapore by RHB Bank Berhad (Singapore branch) which is a holder of a full bank licence and an exempt capital markets services licence and financial adviser regulated by the Monetary Authority of Singapore. RHB Bank Berhad (Singapore branch) may distribute reports produced by its respective foreign entities, affiliates or other foreign research houses pursuant to an arrangement under Regulation 32C of the Financial Advisers Regulations. Where the report is distributed in Singapore to a person who is not an Accredited Investor, Expert Investor or an Institutional Investor, RHB Bank Berhad (Singapore branch) accepts legal responsibility for the contents of the report to such persons only to the extent required by law. Singapore recipients should contact RHB Bank Berhad (Singapore branch) in respect of any matter arising from or in connection with the report.

United States

This report was prepared by RHB is meant for distribution solely and directly to "major" U.S. institutional investors as defined under, and pursuant to, the requirements of Rule 15a-6 under the U.S. Securities and Exchange Act of 1934, as amended (the "Exchange Act") via a registered U.S. broker-dealer as appointed by RHB from time to time. Accordingly, any access to this report via Bursa Marketplace or any other Electronic Services Provider is not intended for any party other than "major" US institutional investors (via a registered U.S broker-dealer), nor shall be deemed as solicitation by RHB in any manner. RHB is not registered as a broker-dealer in the United States and currently has not appointed a U.S. broker-dealer. Additionally, RHB does not offer brokerage services to U.S. persons. Any order for the purchase or sale of all securities discussed herein must be placed with and through a registered U.S. broker-dealer as appointed by RHB from time to time as required by the Exchange Act Rule 15a-6. For avoidance of doubt, RHB reiterates that it has not appointed any U.S. broker-dealer during the issuance of this report. This report is confidential and not intended for distribution to, or use by, persons other than the recipient and its employees, agents and advisors, as applicable. Additionally, where research is distributed via Electronic Service Provider, the analysts whose names appear in this report are not registered or qualified as research analysts in the United States and are not associated persons of any registered U.S. broker-dealer as appointed by RHB from time to time and therefore may not be subject to any applicable restrictions under Financial Industry Regulatory Authority ("FINRA") rules on communications with a subject company, public appearances and personal trading. Investing in any non-U.S. securities or related financial instruments discussed in this research report may present certain risks. The securities of non-U.S. issuers may not be registered with, or be subject to the regulations of, the U.S. Securities and Exchange Commission. Information on non-U.S. securities or related financial instruments may be limited. Foreign companies may not be subject to audit and reporting standards and regulatory requirements comparable to those in the United States. The financial instruments discussed in this report may not be suitable for all investors. Transactions in foreign markets may be subject to regulations that differ from or offer less protection than those in the United States.

Please refer to the following link ([RHB Research conflict disclosures – January 2021](#)) and the Disclosure of Conflict of Interest in each of the research reports provided in this email for more details.

Kuala Lumpur	Singapore
RHB Investment Bank Bhd Level 3A, Tower One, RHB Centre Jalan Tun Razak Kuala Lumpur Malaysia Tel : +(60) 3 9280 8888 Fax : +(60) 3 9200 2216	RHB Bank Berhad (Singapore branch) 90 Cecil Street #04-00 RHB Bank Building Singapore 069531
Jakarta	Bangkok
PT RHB Sekuritas Indonesia Revenue Tower, 11th Floor, District 8 - SCBD Jl. Jendral Sudirman Kav 52-53 Jakarta 12190 Indonesia Tel : +6221 509 39 888 Fax : +6221 509 39 777	RHB Securities (Thailand) PCL 10th Floor, Sathorn Square Office Tower 98, North Sathorn Road, Silom Bangrak, Bangkok 10500 Thailand Tel: +(66) 2 088 9999 Fax : +(66) 2 088 9799

สำนักงานใหญ่	สาขาสีลม	สาขาภคินทร์
ชั้น 8,10 อาคารสาทรสแควร์ ออฟฟิศ ทาวเวอร์ 98 ถนนสาทรเหนือ แขวงสีลม เขตบางรัก กรุงเทพมหานคร 10500 Tel: +66-(0)2-862-9999 Fax: +66-(0)2-108-0999	ชั้น 16 อาคารสีลมคอมเพล็กซ์ 191 ถนนสีลม แขวงสีลม เขตบางรัก กรุงเทพมหานคร 10500 Tel: +66-(0)2-200-2000 Fax: +66-(0)2-632-0191	ชั้น 1 อาคารภคินทร์ 9 ถนนรัชดาภิเษก แขวงดินแดง เขตดินแดง กรุงเทพมหานคร 10400 Tel: +66-(0)2-654-1999 Fax: +66-(0)2-654-1900
สาขาปิ่นเกล้า	สาขาวิภาวดีรังสิต	สาขาอัมรินทร์
ชั้น 19 อาคารศูนย์การค้าเซ็นทรัลพลาซ่า ปิ่นเกล้า 7/129 – 221 ถนนบรมราชชนนี แขวงอรุณอัมรินทร์ เขตบางกอกน้อย กรุงเทพมหานคร 10700 Tel: +66(0)-2-828-1555 Fax: +66-(0)2-828-1500	อาคารเกษมทรัพย์ ชั้น 1 89/1 ถนนวิภาวดีรังสิต แขวงจอมพล เขตจตุจักร กรุงเทพมหานคร 10900 Tel: +66 -(0)2-63- 9000 Fax: +66-(0)2-631-9099	ชั้น 15 อาคารอัมรินทร์ทาวเวอร์ 500 ถนนเพลินจิต แขวงลุมพินี เขตปทุมวัน จังหวัดกรุงเทพฯ 10330 Tel: +66-(0)2-652- 4899 Fax: +66 -(0)2-652-4899
สาขาเชียงใหม่	สาขาหาดใหญ่	
314/1 หมู่ที่ 5 ต.สันทรายน้อย อ.สันทราย จ. เชียงใหม่ 50210 Tel: +66-(0)52-00-4999 Fax: +66-(0)52-00-4998	127 – 129 ถนนศรีภูวนารถ ตำบลหาดใหญ่ อำเภอหาดใหญ่ จังหวัดสงขลา 90110 Tel: +66-74-891-999 Fax: +66-(0)74-89- 900	