

## Market Comment

Saravut Tachochavalit, Analyst  
TEL : +66 (2) 088-9754  
EMAIL : Saravut.ta@rhbgroupp.com

## กตตันจากหลายปัจจัย

## SET Index Data



Open	1,579.25
High	1,580.34
Low	1,566.88
Closed	1,574.59
Chg.	-0.35
Chg.%	-0.02
Value (mn)	72,912.96
P/E (x)	19.29
P/BV (x)	1.78
Yield (%)	3.15
Market Cap (mn)	16,696.46
Up	678
Down	917
Unchanged	498

## SET 50-100 – MAI – Futures Index

	Closed	Chg.	(%)
SET 50	1,063.33	1.07	0.10
SET 100	2,321.48	-0.35	-0.02
S50_Con	1,060.50	0.00	0.00
MAI Index	305.76	-0.76	-0.25

## Trading Breakdown : Daily

(Bt,m)	Buy	Sell	Net
Institution	9,426.20	11,628.38	-2,202.18
Proprietary	9,477.05	8,875.17	601.88
Foreign	27,312.33	27,219.55	92.79
Local	26,697.38	25,189.86	1,507.52

## Trading Breakdown : Month to Date

(Bt,m)	Buy	Sell	Net
Institution	122,359.93	133,574.24	-11,214.33
Proprietary	128,920.39	125,252.35	3,668.05
Foreign	364,253.19	368,352.25	-4,099.04
Local	338,522.51	326,877.18	11,645.33

## World Markets Index

	Closed	Chg.	(%)
Dow Jones	29,186.27	-9.77	-0.03
NASDAQ	9,383.77	12.96	0.14
FTSE 100	7,571.92	-38.78	-0.51
Nikkei	24,031.35	166.79	0.70
Hang Seng	28,341.04	355.71	1.27

## Foreign Exchange Rates

	Closed	Chg.	(%)
US Dollar	30.38	-0.02	0.06
Baht (Onshore)	109.75	-0.09	0.08
Euro	1.11	0.00	0.03

## Commodities

	Closed	Chg.	(%)
Oil : Brent	62.17	-1.75	-2.74
Oil : Dubai	63.44	-0.24	-0.38
Oil : Nymex	56.64	-1.70	-2.91
Gold	1,561.43	2.65	0.17
Zinc	2,466.50	11.50	0.47
BDIY Index	689.00	-40.00	-5.49

Source: Bloomberg

ตลาดหุ้นสหรัฐฯปิดลบเล็กน้อย หลังอ่อนแอประกาศปิดเมือง เพื่อป้องกันการแพร่ระบาดของไวรัสโคโรนาฯ ทำให้ DOW JONES, NASDAQ, S&P500 ปิด -0.03%, 0.14%, 0.03%

ตลาดหุ้นยุโรปปิดลบ ทรัมป์จะเก็บภาษีนำเข้ารถยนต์จากสหภาพยุโรปในอัตราสูง มีแรงขายในกลุ่มรถยนต์ ทำให้ DAX, FTSE, CAC40, FTMIB ปิด -0.30%, -0.51%, -0.58%, -0.58%

สัญญาน้ำมันดิบ WTI ส่งมอบเดือนก.พ. ลดลง 1.64 ดอลลาร์ ปิดที่ 56.74 ดอลลาร์/บาร์เรล ส่วนสัญญาน้ำมันดิบเบรนท์ส่งมอบเดือนมี.ค. ลดลง 1.38 ดอลลาร์ ปิดที่ 63.21 ดอลลาร์/บาร์เรล

IEA คาดการณ์ตลาดน้ำมันโลกเผชิญกับภาวน้ำมันล้นตลาดในครั้งแรกของปี

ตลาดหุ้นไทยวานนี้ปรับตัวในกรอบแคบ ๆ ยังคงมีแรงขายหุ้นในกลุ่มท่องเที่ยวออกมา หลังพบผู้ป่วยติดเชื้อไวรัสโคโรนาสายพันธุ์ใหม่เป็นครั้งแรกในหลาย ๆ ประเทศในเอเชีย ทั้งไทยได้หัน มาเก็บ เกาหลีใต้ ญี่ปุ่น รวมทั้งสหรัฐฯ ทำให้กระทรวงสาธารณสุขในหลายประเทศเริ่มต้นตัวและเริ่มดำเนินมาตรการเชิงรุกในการเฝ้าระวังมากขึ้น ผู้เชี่ยวชาญจากองค์การอนามัยโลก (WHO) ได้

เดินทางไปยังเมืองอู่ฮั่นของจีน เพื่อตรวจสอบกระบวนการสกัดการแพร่ระบาดของเชื้อไวรัสโคโรนาสายพันธุ์ใหม่ และได้แสดงความชื่นชมต่อคณะกรรมการสุขภาพแห่งชาติจีน ที่ได้เปิดเผยข้อมูลการแพร่ระบาดของเชื้อดังกล่าว และมีการแบ่งปันข้อมูล ซึ่ง WHO จะเพิ่มความร่วมมือกับจีน และให้การสนับสนุนทางด้านเทคนิคที่เกี่ยวข้อง ทั้งนี้ WHO เตรียมจัดการประชุมกรรมการฉุกเฉินในสัปดาห์นี้ ทางด้านสถานการณ์ในไทยพบผู้ป่วยติดเชื้อเป็นรายที่ 4 ในไทย เป็นชาวจีน 3 คน รักษาหายแล้ว 2 คนและส่งกลับไปยังประเทศจีนแล้ว คนจีนอีก 1 คนรักษาอยู่ ส่วนคนไทยที่ตรวจพบเชื้อหลังเดินทางกลับจากเมืองอู่ฮั่น ขณะนี้อาการดีขึ้นแล้ว และยังคงอยู่ในความดูแลของโรงพยาบาล กระทรวงสาธารณสุขไทยได้ยกระดับการควบคุมโรค คัดแยกคนเข้าเมือง มีระบบติดตามผู้สัมผัสผู้ป่วยที่ตรวจพบเชื้อ เพื่อเฝ้าระวัง

กลุ่มรับเหมามีแรงขายต่อเนื่องจากประเด็นเสียบัตรแทนกันของสส. ในการโหวตรับร่างงบประมาณรายจ่ายประจำปี 2563 ทำให้มีความกังวลว่างบประมาณรายจ่ายฯ อาจล่าช้าออกไป ทั้งรัฐบาลและฝ่ายค้านต่างยื่นเรื่องให้ศาลรัฐธรรมนูญตีความ ซึ่งก็ต้องลุ้นว่าศาลา จะใช้เวลาตัดสินนานหรือไม่ และลุ้นผลตัดสินงบประมาณจะเป็นโมฆะหรือไม่ ซึ่งกรณีนี้ น่าจะกระทบ sentiment ของตลาดหุ้นพอสมควร ทางด้านกระทรวงการคลังกำลังพิจารณาทางเลือกที่จะแก้ปัญหา โดยอาจพิจารณาการออกพร.ก. ขอเบิกจ่ายงบประมาณล่วงหน้า เพื่อไม่ให้กระทบต่อแผนการลงทุน หรือทางเลือกอื่น ๆ เพื่อแก้ปัญหาระยะสั้น

แนวโน้มตลาดหุ้นไทยวันนี้คาดว่า ผันผวน ตัวเลขผู้ติดเชื้อจากไวรัสโคโรนาในจีนเพิ่มขึ้นเป็น 571 ราย มีผู้เสียชีวิต 17 ราย ผู้เชี่ยวชาญจีนเตือนเชื้อไวรัสดังกล่าวมีโอกาสกลายพันธุ์ เพิ่มความท้าทายในการแก้ไขปัญหาการแพร่ระบาดของเชื้อไวรัสดังกล่าว มีการพบผู้ติดเชื้อในกรุงปักกิ่ง เซี่ยงไฮ้ มณฑลกว่างตุ้ง เสฉวน ยูนนาน และชานตง ล่าสุดอู่ฮั่นได้ประกาศปิดเมือง โดยเริ่มตั้งแต่วันที่ 23 มีเป้าหมายที่จะป้องกันการแพร่ระบาด และเรียกร้องให้คนในพื้นที่เดินทางออกจากอู่ฮั่นเท่าที่จำเป็น หากตัวเลขผู้ติดเชื้อเริ่มเพิ่มขึ้นในอัตราที่ลดลง คาดว่าหุ้นในกลุ่มท่องเที่ยวจะเริ่มฟื้นตัว ส่วนประเด็นกตตันหุ้นไทยในระยะนี้ คือ งบประมาณรายจ่ายที่น่าจะล่าช้าออกไป ซึ่งต้องดูว่าภาครัฐจะแก้ปัญหาระยะสั้นนี้ได้อย่างไร ? กตตันกลุ่มรับเหมา ธนาคาร

กลยุทธ์การลงทุน

ไม่ต่ำกว่าแนวรับแถว ๆ 1,560 จุด แนะนำ ซื้อเก็งกำไรได้

## Technical Analyzer

Saravut Tachochavalit, Analyst  
 TEL : +66 (2) 088 9999 Ext. 9754  
 EMAIL : Saravut.ta@rhbgroup.com

# SET Index

## ดูติด

Figure 1 : SET Index daily chart



SET Index ปิดที่ 1,574.59 จุด -0.35 จุด ด้วยมูลค่าการซื้อขาย 72,913 ล้านบาท ลดลงเมื่อเทียบกับปริมาณการซื้อขายวันก่อนหน้า โดยนักลงทุนต่างประเทศซื้อสุทธิที่ 93 ล้านบาท

ระยะกลาง : SET Index อยู่ในช่วงปรับฐาน ปัจจุบัน SET ยังคงปิดต่ำกว่าระดับ 1,670 จุด สะท้อนความผันผวนในขาลงและความไม่แน่นอนสูงสำหรับทิศทางในไตรมาส 1/2563 คาดว่ากรอบของ SET จะอยู่ระหว่าง 1,540-1,640 จุด แนะนำ ซื้อเมื่ออ่อนตัว เพื่อหวังผลขายทำกำไรเมื่อดัชนีฟื้นตัวกรอบในสัปดาห์นี้คาดว่าแกว่งในกรอบระหว่าง 1,570-1,620 จุด แนะนำ ขึ้นขาย ลงซื้อ

ระยะสั้น : SET Index ย่อตัวลงไปแถว ๆ 1,566 จุด ก่อนที่จะฟื้นตัวกลับขึ้นมาได้ในระหว่างวัน สั้น ๆ ดึงกลับไม่ข้ามแถว ๆ 1,582-1,585 จุด ยังคงแนวโน้มผันผวนในระยะสั้น แนะนำขาย เพื่อรอซื้อกลับเมื่ออ่อนตัว

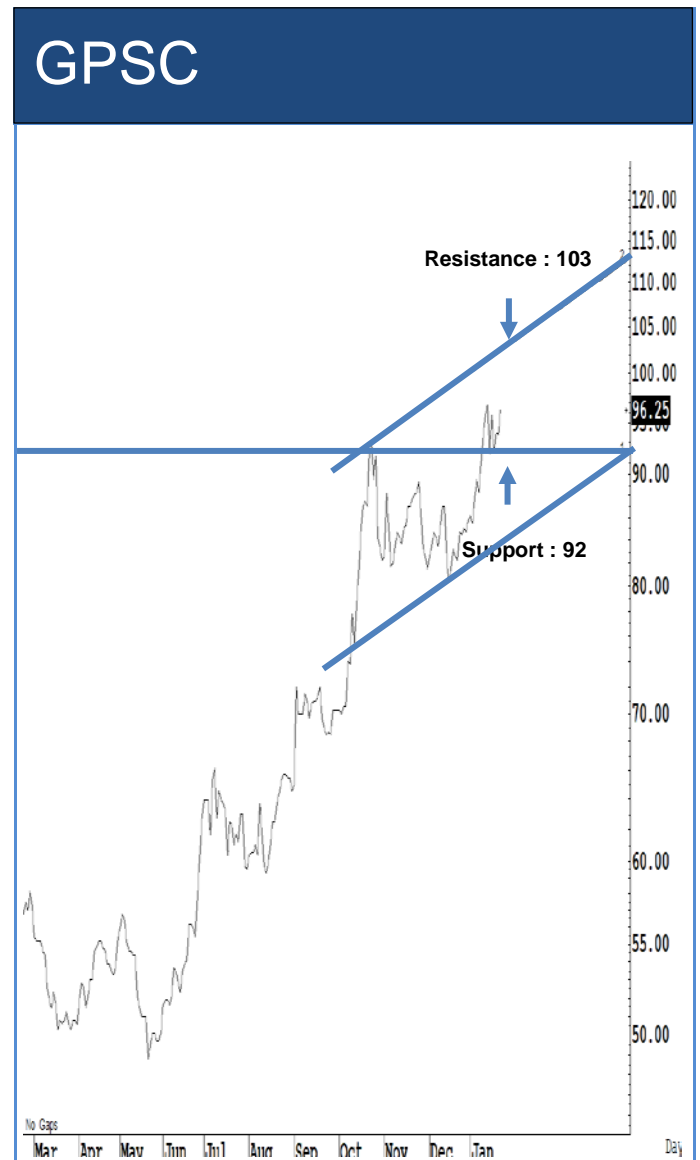
Saravut Tachochavalit, Analyst  
 TEL : +66 (2) 088 9999 Ext. 9754  
 EMAIL : [Saravut.ta@rhbgroup.com](mailto:Saravut.ta@rhbgroup.com)

# Trading Stocks



Source: RHB, Bloomberg

ระยะสั้นแกว่งในกรอบ **sideway** หรือในกรอบระหว่าง 44-50 บาท แนะนำ ลงซื้อ ขึ้นขายในกรอบดังกล่าว ส่วนจุดตัดขาดทุนจะอยู่ที่ 43.50 บาท

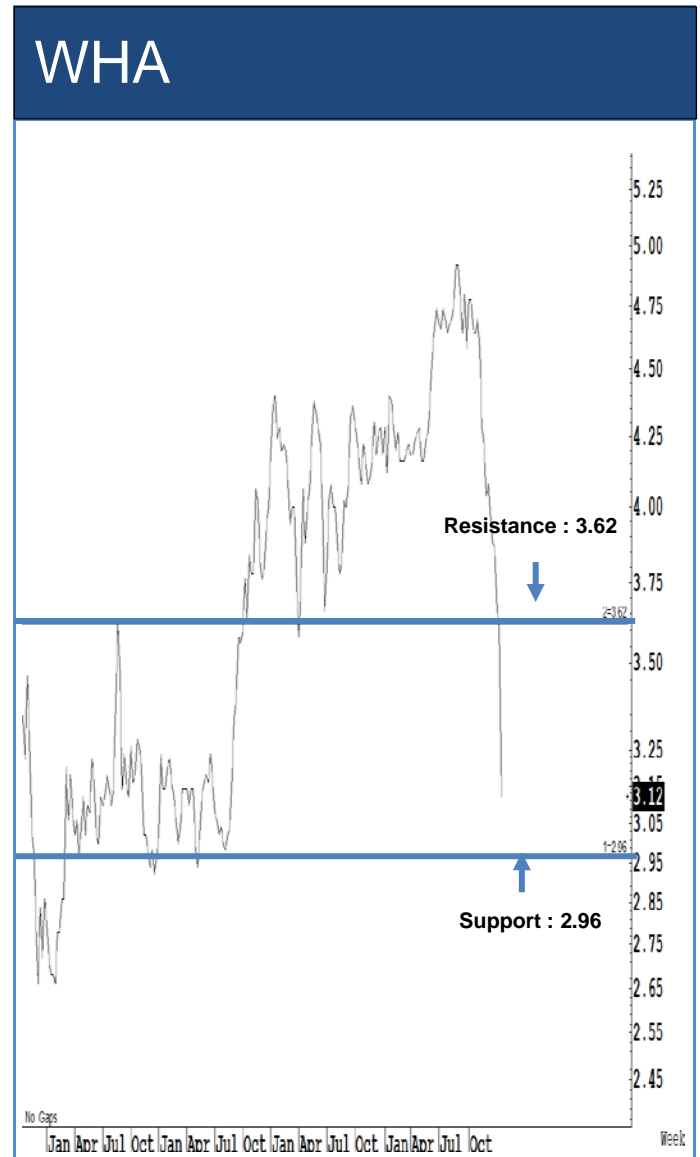


Source: RHB, Bloomberg

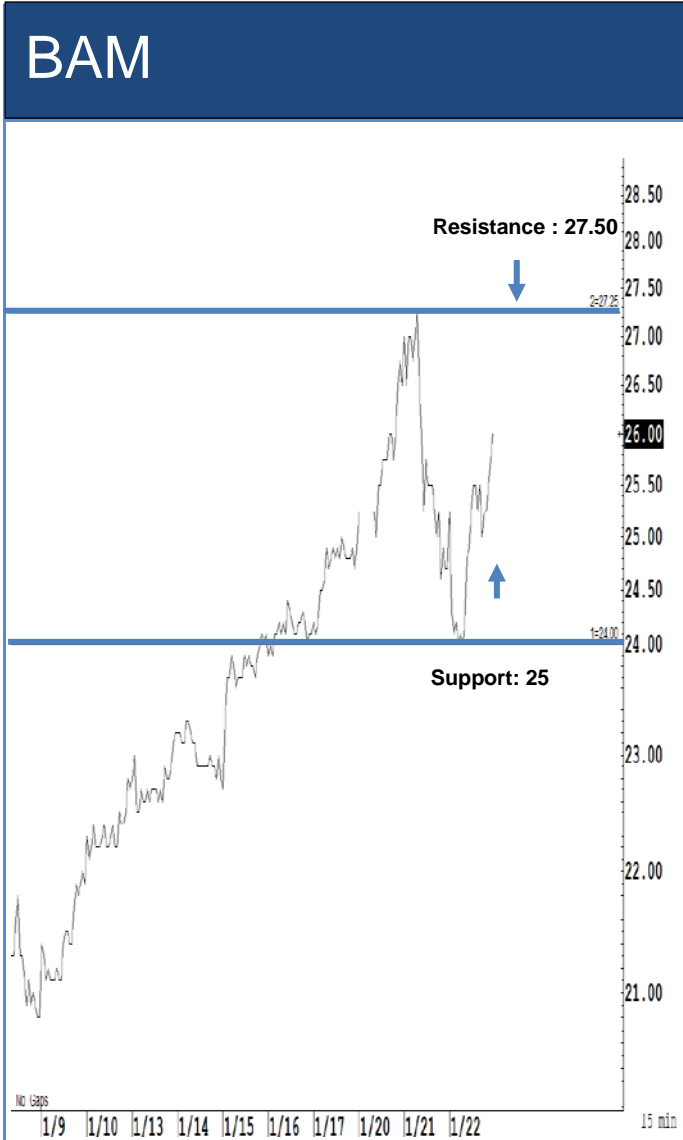
ระยะสั้นแกว่งในกรอบ **sideway** หรือในกรอบระหว่าง 92-103 บาท แนะนำ ลงซื้อ ขึ้นขายในกรอบดังกล่าว ส่วนจุดตัดขาดทุนจะอยู่ที่ 91.50 บาท



ระยะสั้นแกว่งในกรอบ **sideway** หรือในกรอบระหว่าง 14.90-17.50 บาท แนะนำ  
 ลงซื้อ ขึ้นขายในกรอบดังกล่าว ส่วนจุดตัดขาดทุนจะอยู่ที่ 14.80 บาท



ระยะสั้นแกว่งในกรอบ **sideway** หรือในกรอบระหว่าง 2.96-3.62 บาท แนะนำ ลง  
 ซื้อ ขึ้นขายในกรอบดังกล่าว ส่วนจุดตัดขาดทุนจะอยู่ที่ 2.90 บาท



Source: RHB, Bloomberg

Source: RHB, Bloomberg

ระยะสั้นแกว่งในกรอบ **sideway** หรือในกรอบระหว่าง 25-27.50 บาท แนะนำ ลงซื้อ ขึ้นขายในกรอบดังกล่าว ส่วนจุดตัดขาดทุนจะอยู่ที่ 24.90 บาท

ระยะสั้นแกว่งในกรอบ **sideway** หรือในกรอบระหว่าง 9.10-10.30 บาทแนะนำ ลงซื้อ ขึ้นขายในกรอบดังกล่าว ส่วนจุดตัดขาดทุนจะอยู่ที่ 9 บาท

## Key Stock News

### SCB เคลียร์ประเด็นเจ็บเพื่อต้นอนาคต

ปี ก SCB แจงธนาคารยังแกร่ง ชี้ NPL ที่ปรับเพิ่มขึ้น เกิดจากความตั้งใจสร้างภูมิคุ้มกันให้เข้มแข็ง ผ่านการตั้งสำรองให้สูงกว่าปกติ ชี้หากลูกหนี้รอดจะกลับมาพลิกบวก พร้อมทยอยลดสำรองต้นกำไรปีนี้ ขณะที่ค่าใช้จ่ายจะลดลงเงินหน้าขยายสินเชื่อ 3-5% ชี้ปีนี้ NEW GROWTH ต่อยอดดิจิทัล

### CBG ลุ้นกำไรปี 62 พุ่ง 116% ธุรกิจโตเป้า 123 บ.

CBG เดินหน้าป้อนกำไรไตรมาสต่อเนื่อง โบนัสราคาเป้าหมาย 123 บาท หลังขาดผลงาน Q4/2562 นิวไฮที่ 799 ล้านบาท โต 51% จากปีก่อน หนุนผลงานปี 2562 มีกำไรทะลุ 2.5 พันล้านบาท โตกระโดด 116% ส่วนปี 2563 คาดโตไม่ต่ำกว่า 3.2 พันล้านบาท จากรายได้ทั้งในและต่างประเทศ และมาร์จิ้นที่เพิ่มขึ้น ขณะที่ ICUK ขาดทุนลดลงโรงงานกระป๋องเดินเครื่องผลิตเต็มกำลัง

### เปิดยื่นไฟฟ้าชุมชนก.พ. NER-UAC จ่อคว่ำควิกวิน

กระทรวงพลังงานจ่อคลอดเกณฑ์คัดเลือกโรงไฟฟ้าชุมชนอย่างเป็นทางการต้นเดือนกุมภาพันธ์ และเปิดทางผู้ประกอบการยื่นดำเนินการ NER-UAC พร้อมคว่ำควิกวินจ่ายไฟได้ทันที

### BCH โอกาสในวิกฤติป่วย PM2.5 ใช้บริการ

ผู้บริหาร BCH ชี้ฝุ่น PM2.5 ดันยอดผู้ป่วยเข้าใช้บริการ หนุนได้ครั้งแรกปี 2563 แจ่ม พร้อมรับอานิสงส์ประกันสังคมเพิ่มค่ารักษา เดินหน้าเปิดโรงพยาบาลตามแผน คาดทั้งปี 2563 รายได้โตกว่า 10% พากโบรกชีสถิติที่ผ่านมาโรคระบาดส่งผลบวกต่อโรงพยาบาล ประเมินราคาเหมาะสม 20 บาท

### ERW วุฒิช่วงสั้นหวังรัฐกระตุ้นมันใจปีนี้โตดี

ERW มองโรคระบาดกระทบระยะสั้น ไม่ห่วงเท่าบาทแข็ง เชื่อรัฐออกมาตรการกระตุ้นพีวีซีฯ เมษายนนี้ พร้อมวางงบ 2,500 ล้านบาท ขยายโรงแรม Hop Inn ในไทยเพิ่ม 7 แห่ง มั่นใจผลการดำเนินงานปี 2563 เติบโตดีกว่าปีก่อน หลังโรงแรม Mercure และ Ibis สุขุมวิท 24 จะถึงจุดคุ้มทุน รวมทั้งโรงแรม JW Marriott เดินเครื่องได้เต็มประสิทธิภาพ

ที่มา : หนังสือพิมพ์ทันหุ้น

### 10 หุ้นแบงก์กับโต 3.95% KKP-TMB โดดเด่นปีนี้

10 แบงก์กำไรสุทธิปี 2562 ที่ 202,641 ล้านบาท เติบโต 3.95% เมื่อเทียบกับปี 2561 โดยธนาคารใหญ่เติบโตกว่า 1-2% โบรกเกอร์เชียร์ซื้อหุ้น KKP มองปีนี้กำไรเติบโต ส่วนหนึ่งรับผลดีจากดีล CRC ที่นำเข้าตลาดหุ้น รวมถึงมี Dividend Yield ในระดับสูง และหุ้น TMB ที่จะรับผลดีจากการควบรวมกับ TBANK ด้าน "ดร.สมคิด" ฝากงานให้ KTB ช่วยเอสเอ็มอีในช่วงที่ภาวะเศรษฐกิจตึงตัว

### ICN คงพาร์ทเนอร์ชิงงานใหญ่ เป้าแบ็กล็อกปีนี้วิ่งชน 2 พันล.

ICN แยมแผนคงพาร์ทเนอร์ชิงโปรเจกต์ยักษ์พันล้านบาท ปักเป้าแบ็กล็อกปีนี้แตะ 2 พันล้านบาท จากปัจจุบัน 1.2 พันล้านบาท จ่อบุกเข้าพอร์ต 50% สบช่องรับงานเพิ่มจากการประมูล 5G พร้อมตั้งเป้ารายได้ปี 63 โต 10-20% เตรียมส่งมอบงานตามแผน

### 'TAPAC' ใจป่าปีผล 0.06 บ. แจกบอร์ดแรนด์

บอร์ด TAPAC ไฟเขียวจ่ายปันผลงวดผลการดำเนินงานปี 2562 ในอัตรา 0.06 บาทต่อหุ้น กำหนดจ่ายเงินวันที่ 24 มีนาคม 2563 พร้อมแจก TAPAC-W4 จำนวน 209,711,450 หน่วย ในอัตรา 2 ต่อ 1 ราคาแปลงสิทธิ 9 บาท

### BAM คืนหุ้นกรีนชูให้กองทุนฟื้นฟูห้ามขาย 1 ปี 6 เดือน

BAM เผยคืนหุ้นให้แก่อกองทุนเพื่อการฟื้นฟูฯ รวมเป็นจำนวน 230,000,000 หุ้น เมื่อวันที่ 16 มกราคม 2563 ที่ผ่านมา พร้อมติดไชนแลนด์พีเรียด 1 ปี 6 เดือน ล่าสุดเปิดสำนักงานภูเก็ตตามกลยุทธ์ขยายสาขาคงครอบคลุมในทุกภูมิภาคทั่วประเทศ

### GULF ทุ่มเงิน 37.8 ล้านดอลล์ ลุยโซลาร์เวียดนาม 50 MW

GULF เผยบริษัทย่อย TTC Green ลงนามสัญญาเงินกู้ 37.8 ล้านดอลลาร์สหรัฐ ระยะเวลา 15-17 ปี ลงทุนโครงการโรงไฟฟ้าพลังงานแสงอาทิตย์ TTCIZ-02 ในเวียดนาม ขนาดกำลังการผลิต 50 เมกะวัตต์ โบรกเปิดสตอรี่โปรเจกต์เต็มมือ งานใหม่ไหลเข้า พร้อมเคาะดัน 207-208 บาท

ที่มา : หนังสือพิมพ์ทันหุ้น

ข้อมูลธุรกรรมขายชอร์ต (Short Sales)

Symbol (22 Jan.20)	Volume (Shares)	Value (Baht)	% Short Sale Volume Comparing with Main Board	% Short Sale Value Comparing with Main Board
1 AOT	3,388,800	241,019,325.00	6.55	6.55
2 TOP-R	4,111,200	240,850,825.00	13.46	13.45
3 AOT-R	2,899,700	206,391,275.00	5.6	5.61
4 TRUE-R	43,907,400	172,264,588.00	17.31	17.37
5 BBL	924,500	139,133,050.00	5.54	5.53
6 PTT	2,954,100	137,429,150.00	10.85	10.87
7 ADVANC	603,300	131,336,500.00	9.56	9.55
8 PTTGC	2,343,300	116,824,625.00	8.33	8.3
9 SCC	318,400	114,272,100.00	10.69	10.67
10 CPALL	1,502,700	112,822,550.00	7.85	7.86
11 PTTGC-R	2,189,100	109,466,500.00	7.78	7.78
12 GULF	532,500	105,686,250.00	4.98	4.96
13 CPF	3,260,800	98,309,900.00	6.33	6.33
14 BGRIM	1,495,200	98,067,875.00	5.68	5.71
15 GULF-R	481,300	95,915,950.00	4.5	4.5
16 PTT-R	1,994,600	92,506,375.00	7.32	7.31
17 TRUE	22,503,000	88,147,618.00	8.87	8.89
18 ADVANC-R	401,700	87,337,300.00	6.36	6.35
19 GPSC-R	851,200	81,222,600.00	2.03	2.02
20 SCB-R	752,300	75,145,275.00	2.52	2.51
21 SCB	698,100	69,853,375.00	2.33	2.34
22 PTTEP	484,000	63,492,000.00	4.98	4.97
23 GPSC	619,100	58,859,200.00	1.48	1.46
24 IRPC-R	16,055,600	49,734,736.00	6.46	6.54
25 RATCH-R	647,800	48,351,900.00	9.39	9.39
26 IVL	1,459,400	42,176,850.00	3.95	3.91
27 AMATA	2,423,400	42,102,320.00	8.88	8.92
28 KBANK	271,800	38,252,400.00	3.63	3.64
29 INTUCH	598,100	35,380,875.00	6.75	6.7
30 KTB-R	2,114,700	34,806,940.00	3.87	3.86
31 SCC-R	95,300	34,365,300.00	3.2	3.21
32 EGCO	100,000	33,999,700.00	9.64	9.64
33 SAWAD-R	470,800	33,819,825.00	6.87	6.89
34 BEAUTY	11,800,000	31,390,000.00	6.09	6.07
35 PTTEP-R	237,800	31,180,550.00	2.45	2.44
36 KCE	1,355,900	29,918,640.00	4.51	4.52
37 WHA-R	9,433,200	29,407,030.00	4.73	4.7
38 KBANK-R	205,000	28,851,250.00	2.74	2.74
39 BH-R	193,100	27,633,450.00	15.45	15.44
40 MINT	829,800	26,450,900.00	2.27	2.26
41 TOP	429,300	25,539,800.00	1.41	1.43
42 LH-R	2,490,000	24,755,845.00	8.82	8.83
43 SPRC	2,893,900	24,492,400.00	5.3	5.3
44 PTG	1,717,900	24,228,190.00	9.01	9
45 BDMS	919,500	23,076,950.00	1.06	1.06

Source: SETSMART

ข้อมูลแบบรายงานการเปลี่ยนแปลงการถือหลักทรัพย์และสัญญาซื้อขายล่วงหน้าของผู้บริหาร (แบบ 59)

ชื่อบริษัท	ชื่อผู้บริหาร	ประเภทหลักทรัพย์	วันที่ได้มา/ จำหน่าย	จำนวน	ราคา	วิธีการได้มา/ จำหน่าย
BA	นาย อนวัช ลีละวัฒน์วัฒนา	หุ้นสามัญ	22/01/2563	5,000	6.18	ซื้อ
JSP	นาย ลิขิต ลือสกุลกิจไพศาล	หุ้นสามัญ	22/01/2563	1,500,000	0.29	ซื้อ
SUSCO	นาย มงคล สิมะโรจน์	หุ้นสามัญ	22/01/2563	19,200	2.78	ซื้อ
CPT	นางสาว หฤทัย หลิมประเสริฐ	หุ้นสามัญ	21/01/2563	100,000	0.77	ซื้อ
CPT	นางสาว หฤทัย หลิมประเสริฐ	หุ้นสามัญ	21/01/2563	200,000	0.78	ซื้อ
CPT	นางสาว หฤทัย หลิมประเสริฐ	หุ้นสามัญ	22/01/2563	60,000	0.77	ซื้อ
WHA	นางสาว จิรพร จารุกรสกุล	หุ้นสามัญ	21/01/2563	9,000,000	3.32	ซื้อ
WHA	นางสาว จิรพร จารุกรสกุล	หุ้นสามัญ	22/01/2563	17,365,800	3.16	ซื้อ
DCON	นาย ชนะ โทวัน	หุ้นสามัญ	21/01/2563	1,536,200	0.34	ซื้อ
TAPAC	นาย นารุธิษะ อามะ	หุ้นสามัญ	20/01/2563	180,000	7.1	ขาย
TNDT	นาย สุวัฒน์ แดงพิบูลย์สกุล	หุ้นสามัญ	21/01/2563	2,000	3.8	ซื้อ
BR	นาย โชติ โภควนิช	หุ้นสามัญ	20/01/2563	2,000,000	2.5	ขาย
		สัญญาซื้อขายล่วงหน้าที่ อ้างอิงราคาหรือผลตอบแทน ในหุ้นของบริษัทจดทะเบียน (Single Stock Future) ที่มีการซื้อขาย ใน TFEX				
MINT	นาย วิลเลียม เอ็ลล์วิ๊ด ไฮเน็ก		21/01/2563	1,000	32.88	ซื้อ
RJH	นาย เอื้อชาติ กาญจนพิทักษ์	หุ้นสามัญ	22/01/2563	37,200	23.95	ซื้อ
EPCO	นาย ชุทธ ชินสุภักกุล	หุ้นสามัญ	21/01/2563	100,000	3.59	ซื้อ
KUN	นาง ประวีร์คน เทวอักษร	หุ้นสามัญ	21/01/2563	160,000	0.98	ซื้อ
KUN	นาง ประวีร์คน เทวอักษร	หุ้นสามัญ	21/01/2563	50,000	0.99	ซื้อ
KUN	นาง ประวีร์คน เทวอักษร	หุ้นสามัญ	21/01/2563	30,000	1	ซื้อ
SFLEX	นาย นพณัฐ มนัสทรงธรรม	หุ้นสามัญ	17/01/2563	100,000	3.98	ขาย
SFLEX	นาย นพณัฐ มนัสทรงธรรม	หุ้นสามัญ	22/01/2563	92,000	4.3	ซื้อ
SFLEX	นาย พิเชฐพงศ์ ศรีตะบันย์	หุ้นสามัญ	20/01/2563	45,000	4.22	ซื้อ
SFLEX	นาย พิเชฐพงศ์ ศรีตะบันย์	หุ้นสามัญ	20/01/2563	45,000	4.3	ขาย
SFLEX	นาย พิเชฐพงศ์ ศรีตะบันย์	หุ้นสามัญ	21/01/2563	51,000	4.22	ซื้อ
SFLEX	นาย พิเชฐพงศ์ ศรีตะบันย์	หุ้นสามัญ	22/01/2563	10,000	4.38	ซื้อ
SFLEX	นาย พิเชฐพงศ์ ศรีตะบันย์	หุ้นสามัญ	22/01/2563	1,000	4.18	ซื้อ
RS	นาย ดนัยศิษฏ์ เปสลาพันธ์	หุ้นสามัญ	21/01/2563	300,000	13	ซื้อ
YGG	นาย ธนัช จูวัฒน์	หุ้นสามัญ	21/01/2563	383,800	4.95	ซื้อ
ICN	นาย มนชัย มณีไพโรจน์	หุ้นสามัญ	15/01/2563	10,000	1.48	ซื้อ
ICN	นาย มนชัย มณีไพโรจน์	หุ้นสามัญ	16/01/2563	20,000	1.47	ซื้อ
ICN	นาย มนชัย มณีไพโรจน์	หุ้นสามัญ	21/01/2563	40,000	1.47	ซื้อ
ICN	นาย มนชัย มณีไพโรจน์	หุ้นสามัญ	21/01/2563	30,000	1.46	ซื้อ
MBK	นาย สุเวทย์ วีรวชิรกุล	หุ้นสามัญ	20/01/2563	10,000	20.95	ซื้อ
MBK	นาย สุเวทย์ วีรวชิรกุล	หุ้นสามัญ	20/01/2563	20,000	21	ซื้อ
STC	นาย เอกชัย ชัยตระกูลทอง	หุ้นสามัญ	17/01/2563	360,000	0.63	ซื้อ
ALT	นาง ปรีญาภรณ์ ตั้งเผ่าศักดิ์	หุ้นสามัญ	21/01/2563	335,500	1.4	ซื้อ

Source: [www.sec.or.th](http://www.sec.or.th)



แบบรายงานการได้มาหรือจำหน่ายหลักทรัพย์ของกิจการ (แบบ 246-2)  
(Corporate Share Trade)

ชื่อบริษัท	ชื่อผู้ได้มา/จำหน่าย	วิธีการ	ประเภท	%ได้มา/ จำหน่าย	%หลังได้มา/ จำหน่าย	วันที่ได้มา
PACE	นาง ยุพา เตชะไกรศรี	จำหน่าย	หุ้น	1.5521	3.6141	16/01/2563

Source: [www.sec.or.th](http://www.sec.or.th)

#### **RHB Guide to Investment Ratings**

**Buy:** Share price may exceed 10% over the next 12 months

**Trading Buy:** Share price may exceed 15% over the next 3 months, however longer-term outlook remains uncertain

**Neutral:** Share price may fall within the range of +/- 10% over the next 12 months

**Take Profit:** Target price has been attained. Look to accumulate at lower levels

**Sell:** Share price may fall by more than 10% over the next 12 months

**Not Rated:** Stock is not within regular research coverage

#### **Investment Research Disclaimers**

RHB has issued this report for information purposes only. This report is intended for circulation amongst RHB and its affiliates' clients generally or such persons as may be deemed eligible by RHB to receive this report and does not have regard to the specific investment objectives, financial situation and the particular needs of any specific person who may receive this report. This report is not intended, and should not under any circumstances be construed as, an offer or a solicitation of an offer to buy or sell the securities referred to herein or any related financial instruments.

This report may further consist of, whether in whole or in part, summaries, research, compilations, extracts or analysis that has been prepared by RHB's strategic, joint venture and/or business partners. No representation or warranty (express or implied) is given as to the accuracy or completeness of such information and accordingly investors should make their own informed decisions before relying on the same.

This report is not directed to, or intended for distribution to or use by, any person or entity who is a citizen or resident of or located in any locality, state, country or other jurisdiction where such distribution, publication, availability or use would be contrary to the applicable laws or regulations. By accepting this report, the recipient hereof (i) represents and warrants that it is lawfully able to receive this document under the laws and regulations of the jurisdiction in which it is located or other applicable laws and (ii) acknowledges and agrees to be bound by the limitations contained herein. Any failure to comply with these limitations may constitute a violation of applicable laws.

All the information contained herein is based upon publicly available information and has been obtained from sources that RHB believes to be reliable and correct at the time of issue of this report. However, such sources have not been independently verified by RHB and/or its affiliates and this report does not purport to contain all information that a prospective investor may require. The opinions expressed herein are RHB's present opinions only and are subject to change without prior notice. RHB is not under any obligation to update or keep current the information and opinions expressed herein or to provide the recipient with access to any additional information. Consequently, RHB does not guarantee, represent or warrant, expressly or impliedly, as to the adequacy, accuracy, reliability, fairness or completeness of the information and opinion contained in this report. Neither RHB (including its officers, directors, associates, connected parties, and/or employees) nor does any of its agents accept any liability for any direct, indirect or consequential losses, loss of profits and/or damages that may arise from the use or reliance of this research report and/or further communications given in relation to this report. Any such responsibility or liability is hereby expressly disclaimed.

Whilst every effort is made to ensure that statement of facts made in this report are accurate, all estimates, projections, forecasts, expressions of opinion and other subjective judgments contained in this report are based on assumptions considered to be reasonable and must not be construed as a representation that the matters referred to therein will occur. Different assumptions by RHB or any other source may yield substantially different results and recommendations contained on one type of research product may differ from recommendations contained in other types of research. The performance of currencies may affect the value of, or income from, the securities or any other financial instruments referenced in this report. Holders of depositary receipts backed by the securities discussed in this report assume currency risk. Past performance is not a guide to future performance. Income from investments may fluctuate. The price or value of the investments to which this report relates, either directly or indirectly, may fall or rise against the interest of investors.

This report does not purport to be comprehensive or to contain all the information that a prospective investor may need in order to make an investment decision. The recipient of this report is making its own independent assessment and decisions regarding any securities or financial instruments referenced herein. Any investment discussed or recommended in this report may be unsuitable for an investor depending on the investor's specific investment objectives and financial position. The material in this report is general information intended for recipients who understand the risks of investing in financial instruments. This report does not take into account whether an investment or course of action and any associated risks are suitable for the recipient. Any recommendations contained in this report must therefore not be relied upon as investment advice based on the recipient's personal circumstances. Investors should make their own independent evaluation of the information contained herein, consider their own investment objective, financial situation and particular needs and seek their own financial, business, legal, tax and other advice regarding the appropriateness of investing in any securities or the investment strategies discussed or recommended in this report.

This report may contain forward-looking statements which are often but not always identified by the use of words such as "believe", "estimate", "intend" and "expect" and statements that an event or result "may", "will" or "might" occur or be achieved and other similar expressions. Such forward-looking statements are based on assumptions made and information currently available to RHB and are subject to known and unknown risks, uncertainties and other factors which may cause the actual results, performance or achievement to be materially different from any future results, performance or achievement, expressed or implied by such forward-looking statements. Caution should be taken with respect to such

statements and recipients of this report should not place undue reliance on any such forward-looking statements. RHB expressly disclaims any obligation to update or revise any forward-looking statements, whether as a result of new information, future events or circumstances after the date of this publication or to reflect the occurrence of unanticipated events.

The use of any website to access this report electronically is done at the recipient's own risk, and it is the recipient's sole responsibility to take precautions to ensure that it is free from viruses or other items of a destructive nature. This report may also provide the addresses of, or contain hyperlinks to, websites. RHB takes no responsibility for the content contained therein. Such addresses or hyperlinks (including addresses or hyperlinks to RHB own website material) are provided solely for the recipient's convenience. The information and the content of the linked site do not in any way form part of this report. Accessing such website or following such link through the report or RHB website shall be at the recipient's own risk.

This report may contain information obtained from third parties. Third party content providers do not guarantee the accuracy, completeness, timeliness or availability of any information and are not responsible for any errors or omissions (negligent or otherwise), regardless of the cause, or for the results obtained from the use of such content. Third party content providers give no express or implied warranties, including, but not limited to, any warranties of merchantability or fitness for a particular purpose or use. Third party content providers shall not be liable for any direct, indirect, incidental, exemplary, compensatory, punitive, special or consequential damages, costs, expenses, legal fees, or losses (including lost income or profits and opportunity costs) in connection with any use of their content.

The research analysts responsible for the production of this report hereby certifies that the views expressed herein accurately and exclusively reflect his or her personal views and opinions about any and all of the issuers or securities analysed in this report and were prepared independently and autonomously. The research analysts that authored this report are precluded by RHB in all circumstances from trading in the securities or other financial instruments referenced in the report, or from having an interest in the company(ies) that they cover.

The contents of this report is strictly confidential and may not be copied, reproduced, published, distributed, transmitted or passed, in whole or in part, to any other person without the prior express written consent of RHB and/or its affiliates. This report has been delivered to RHB and its affiliates' clients for information purposes only and upon the express understanding that such parties will use it only for the purposes set forth above. By electing to view or accepting a copy of this report, the recipients have agreed that they will not print, copy, videotape, record, hyperlink, download, or otherwise attempt to reproduce or re-transmit (in any form including hard copy or electronic distribution format) the contents of this report. RHB and/or its affiliates accepts no liability whatsoever for the actions of third parties in this respect.

The contents of this report are subject to copyright. Please refer to Restrictions on Distribution below for information regarding the distributors of this report. Recipients must not reproduce or disseminate any content or findings of this report without the express permission of RHB and the distributors.

The securities mentioned in this publication may not be eligible for sale in some states or countries or certain categories of investors. The recipient of this report should have regard to the laws of the recipient's place of domicile when contemplating transactions in the securities or other financial instruments referred to herein. The securities discussed in this report may not have been registered in such jurisdiction. Without prejudice to the foregoing, the recipient is to note that additional disclaimers, warnings or qualifications may apply based on geographical location of the person or entity receiving this report.

The term "RHB" shall denote, where appropriate, the relevant entity distributing or disseminating the report in the particular jurisdiction referenced below, or, in every other case, RHB Investment Bank Berhad and its affiliates, subsidiaries and related companies.

## **RESTRICTIONS ON DISTRIBUTION**

### **Malaysia**

This report is issued and distributed in Malaysia by RHB Investment Bank Bhd. The views and opinions in this report are our own as of the date hereof and is subject to change. If the Financial Services and Markets Act of the United Kingdom or the rules of the Financial Conduct Authority apply to a recipient, our obligations owed to such recipient therein are unaffected. RHB Investment Bank Bhd has no obligation to update its opinion or the information in this report.

### **Thailand**

This report is issued and distributed in the Kingdom of Thailand by RHB Securities (Thailand) PCL, a licensed securities company that is authorised by the Ministry of Finance, regulated by the Securities and Exchange Commission of Thailand and is a member of the Stock Exchange of Thailand. The Thai Institute of Directors Association has disclosed the Corporate Governance Report of Thai Listed Companies made pursuant to the policy of the Securities and Exchange Commission of Thailand. RHB Securities (Thailand) PCL does not endorse, confirm nor certify the result of the Corporate Governance Report of Thai Listed Companies.

### **Indonesia**

This report is issued and distributed in Indonesia by PT RHB Sekuritas Indonesia. This research does not constitute an offering document and it should not be construed as an offer of securities in Indonesia. Any securities offered or sold, directly or indirectly, in Indonesia or to any Indonesian citizen or corporation (wherever located) or to any Indonesian resident in a manner which constitutes a public offering under Indonesian laws and regulations must comply with the prevailing Indonesian laws and regulations.

### **Singapore**

This report is issued and distributed in Singapore by RHB Securities Singapore Pte Ltd which is a holder of a capital markets services licence and an exempt financial adviser regulated by the Monetary Authority of Singapore. RHB Securities Singapore Pte Ltd may distribute reports produced by its respective foreign entities, affiliates or other foreign research houses pursuant to an arrangement under Regulation 32C of the Financial Advisers Regulations. Where the report is distributed in Singapore to a person who is not an Accredited Investor, Expert Investor or an Institutional Investor, RHB Securities Singapore Pte Ltd accepts legal responsibility for the contents of the report to such persons only to the extent required by law. Singapore recipients should contact RHB Securities Singapore Pte Ltd in respect of any matter arising from or in connection with the report.

### **Hong Kong**

This report is issued and distributed in Hong Kong by RHB Securities Hong Kong Limited (興業僑豐證券有限公司) (CE No.: ADU220) ("RHBSHK") which is licensed in Hong Kong by the Securities and Futures Commission for Type 1 (dealing in securities) and Type 4 (advising on securities) regulated activities. Any investors wishing to purchase or otherwise deal in the securities covered in this report should contact RHBSHK. RHBSHK is a wholly owned subsidiary of RHB Hong Kong Limited; for the purposes of disclosure under the Hong Kong jurisdiction herein, please note that RHB Hong Kong Limited with its affiliates (including but not limited to RHBSHK) will collectively be referred to as "RHBHK." RHBHK conducts a full-service, integrated investment banking, asset management, and brokerage business. RHBHK does and seeks to do business with companies covered in its research reports. As a result, investors should be aware that the firm may have a conflict of interest that could affect the objectivity of this research report. Investors should consider this report as only a single factor in making their investment decision. Importantly, please see the company-specific regulatory disclosures below for compliance with specific rules and regulations under the Hong Kong jurisdiction. Other than company-specific disclosures relating to RHBHK, this research report is based on current public information that we consider reliable, but we do not represent it is accurate or complete, and it should not be relied on as such.

### **United States**

This report was prepared by RHB and is being distributed solely and directly to "major" U.S. institutional investors as defined under, and pursuant to, the requirements of Rule 15a-6 under the U.S. Securities and Exchange Act of 1934, as amended (the "Exchange Act"). Accordingly, access to this report via Bursa Marketplace or any other Electronic Services Provider is not intended for any party other than "major" US institutional investors, nor shall be deemed as solicitation by RHB in any manner. RHB is not registered as a broker-dealer in the United States and does not offer brokerage services to U.S. persons. Any order for the purchase or sale of the securities discussed herein that are listed on Bursa Malaysia Securities Berhad must be placed with and through Auerbach Grayson ("AG"). Any order for the purchase or sale of all other securities discussed herein must be placed with and through such other registered U.S. broker-dealer as appointed by RHB from time to time as required by the Exchange Act Rule 15a-6. This report is confidential and not intended for distribution to, or use by, persons other than the recipient and its employees, agents and advisors, as applicable. Additionally, where research is distributed via Electronic Service Provider, the analysts whose names appear in this report are not registered or qualified as research analysts in the United States and are not associated persons of Auerbach Grayson AG or such other registered U.S. broker-dealer as appointed by RHB from time to time and therefore may not be subject to any applicable restrictions under Financial Industry Regulatory Authority ("FINRA") rules on communications with a subject company, public appearances and personal trading. Investing in any non-U.S. securities or related financial instruments discussed in this research report may present certain risks. The securities of non-U.S. issuers may not be registered with, or be subject to the regulations of, the U.S. Securities and Exchange Commission. Information on non-U.S. securities or related financial instruments may be limited. Foreign companies may not be subject to audit and reporting standards and regulatory requirements comparable to those in the United States. The financial instruments discussed in this report may not be suitable for all investors. Transactions in foreign markets may be subject to regulations that differ from or offer less protection than those in the United States.

**Please refer to the following link ([RHB Research conflict disclosures – Jan 2020](#)) and the Disclosure of Conflict of Interest in each of the research reports provided in this email for more details.**

Kuala Lumpur	Hong Kong	Singapore
<b>RHB Investment Bank Bhd</b> Level 3A, Tower One, RHB Centre Jalan Tun Razak Kuala Lumpur Malaysia Tel : +(60) 3 9280 8888 Fax : +(60) 3 9200 2216	<b>RHB Securities Hong Kong Ltd.</b> 12 <sup>th</sup> Floor World-Wide House 19 Des Voeux Road Central, Hong Kong Tel : +(852) 2525 1118 Fax : +(852) 2810 0908	<b>RHB Securities Singapore Pte Ltd.</b> 10 Collyer Quay #09-08 Ocean Financial Centre Singapore 049315 Tel : +(65) 6533 1818 Fax : +(65) 6532 6211
Jakarta	Bangkok	
<b>PT RHB Sekuritas Indonesia</b> Revenue Tower 11th Floor, District 8 - SCBD Jl. Jendral Sudirman Kav 52-53 Jakarta 12190 Indonesia Tel : +6221 509 39 888 Fax : +6221 509 39 777	<b>RHB Securities (Thailand) PCL</b> 10th Floor, Sathorn Square Office Tower 98, North Sathorn Road, Silom Bangrak, Bangkok 10500 Thailand Tel: +(66) 2 088 9999 Fax: +(66) 2 088 9799	

สำนักงานใหญ่	สาขาสีลม	สาขาภคินทร์
ชั้น 8,10 อาคารสาทรสแควร์ ออฟฟิศ ทาวเวอร์ 98ถนนสาทรเหนือ แขวงสีลม เขตบางรัก กรุงเทพมหานคร 10500 Tel: +66-(0)2-862-9999 Fax: +66-(0)-2-108-0999	ชั้น 16 อาคารสีลมคอมเพล็กซ์ 191 ถนนสีลม แขวงสีลม เขตบางรัก กรุงเทพมหานคร 10500 Tel:+66-(0)2-200-2000 Fax: +66-(0)2-632-0191	ชั้น 1 อาคารภคินทร์ 9 ถนนรัชดาภิเษก แขวงดินแดง เขตดินแดง กรุงเทพมหานคร 10400 Tel:+66-(0)2-654-1999 Fax:+66-(0)2-654-1900
สาขापิ่นเกล้า	สาขาวิภาวดีรังสิต	สาขาอัมรินทร์
ชั้น19 อาคารศูนย์การค้าเซ็นทรัลพลาซ่า ปิ่นเกล้า 7/129 – 221 ถนนบรมราชชนนี แขวงอรุณอัมรินทร์ เขตบางกอกน้อย กรุงเทพมหานคร 10700 Tel:+66(0)-2-828-1555 Fax: +66-(0)2-828-1500	อาคารเกษมทรัพย์ ชั้น 1 89/1 ถนนวิภาวดีรังสิต แขวงจอมพล เขตจตุจักร กรุงเทพมหานคร 10900 Tel:+66 -(0)2-63- 9000 Fax:+66-(0)2-631-9099	ชั้น 15 อาคารอัมรินทร์ทาวเวอร์ 500 ถนนเพลินจิต แขวงลุมพินี เขตปทุมวัน จังหวัดกรุงเทพฯ 10330 Tel: +66-(0)2-652- 4899 Fax: +66 -(0)2-652-4899
สาขาเชียงใหม่	สาขาหาดใหญ่	
314/1 หมู่ที่ 5 ต.สันทรายน้อย อ.สันทราย จ. เชียงใหม่ 50210 Tel: +66-(0)52-00-4999 Fax:+66-(0)52-00-4998	127 – 129 ถนนศรีภูวนารถ ตำบลหาดใหญ่ อำเภอหาดใหญ่ จังหวัดสงขลา 90110 Tel: +66-74-891-999 Fax: +66-(0)74-89- 900	