

Market Comment

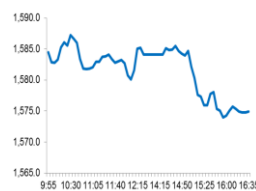
Saravut Tachochavalit, Analyst

TEL : +66 (2) 088-9754

EMAIL : Saravut.ta@rhbgroupp.com

ขาดปัจจัยหนุนใหม่ ๆ

SET Index Data



Open	1,584.17
High	1,587.85
Low	1,573.26
Closed	1,574.94
Chg.	-14.17
Chg.%	-0.89
Value (mn)	76,619.73
P/E (x)	19.30
P/BV (x)	1.78
Yield (%)	3.14
Market Cap (mn)	16,845.40
Up	540
Down	1,175
Unchanged	404

SET 50-100 – MAI – Futures Index

	Closed	Chg.	(%)
SET 50	1,062.26	-9.54	-0.89
SET 100	2,321.83	-23.20	-0.99
S50_Con	1,060.50	-9.40	-0.88
MAI Index	306.52	-2.30	-0.74

Trading Breakdown : Daily

(Bt,m)	Buy	Sell	Net
Institution	6,113.52	12,989.43	-6,875.91
Proprietary	10,380.60	8,683.34	1,697.26
Foreign	30,617.63	29,986.21	631.43
Local	29,507.97	24,960.75	4,547.22

Trading Breakdown : Month to Date

(Bt,m)	Buy	Sell	Net
Institution	112,933.73	121,945.86	-9,012.15
Proprietary	119,443.34	116,377.18	3,066.17
Foreign	336,940.86	341,132.70	-4,191.83
Local	311,825.13	301,687.32	10,137.81

World Markets Index

	Closed	Chg.	(%)
Dow Jones	29,196.04	-152.06	-0.52
NASDAQ	9,370.81	-18.14	-0.19
FTSE 100	7,610.70	-40.74	-0.53
Nikkei	23,864.56	-218.95	-0.91
Hang Seng	27,985.33	-810.58	-2.81

Foreign Exchange Rates

	Closed	Chg.	(%)
US Dollar	30.40	-0.01	0.03
Baht (Onshore)	109.91	0.04	-0.04
Yen	1.11	0.00	0.03

Commodities

	Closed	Chg.	(%)
Oil : Brent	63.92	-0.77	-1.19
Oil : Dubai	63.68	-0.74	-1.15
Oil : Nymex	58.34	-0.20	-0.34
Gold	1,556.58	-1.59	-0.10
Zinc	2,461.00	27.00	1.11
BDIY Index	729.00	-25.00	-3.32

Source: Bloomberg

ตลาดหุ้นสหรัฐฯปิดบวก จากผลประกอบการที่ดีเกินคาด และตัวเลขเศรษฐกิจที่ขยายตัวตามคาด ทำให้ DOW JONES, NASDAQ, S&P500 ปิด 0.92%, 1.06%, 0.84%

ตลาดหุ้นยุโรปปิดบวก นักลงทุนชานรับข่าวการลงนามข้อตกลงทางการค้าในเฟสแรก ทำให้ DAX, FTSE, CAC40, FTMIB ปิด -0.02%, -0.43%, 0.11%, 0.74%

สัญญาน้ำมันดิบ WTI ส่งมอบเดือนก.พ. เพิ่มขึ้น 0.71 ดอลลาร์ ปิดที่ 58.52 ดอลลาร์/บาร์เรล ส่วนสัญญาน้ำมันดิบเบรนท์ส่งมอบเดือนมี.ค. เพิ่มขึ้น 0.62 ดอลลาร์ ปิดที่ 64.62 ดอลลาร์/บาร์เรล การทำข้อตกลงทางการค้าระหว่างสหรัฐฯ และประเทศคู่ค้า หนุนการใช้น้ำมัน

ตลาดหุ้นไทยวานนี้ปรับตัวลงในทิศทางเดียวกันกับตลาดหุ้นในภูมิภาค โดยในส่วนของตลาด

หุ้นฮ่องกงปรับตัวลงกว่า 2.81% หลังมูดีส์ อินเวสเตอร์ส เซอร์วิส ประกาศลดความน่าเชื่อถือของ

ฮ่องกงลง 1 ขั้น สู่ระดับ Aa3 จากระดับ Aa2 เนื่องจากรัฐบาลฮ่องกงล่าช้าและไร้ประสิทธิภาพในการรับมือกับเหตุการณ์ประท้วง รวมทั้งไม่มีแผนการที่ชัดเจนในการแก้ปัญหาในด้านการเมืองและ

เศรษฐกิจ ส่งผลต่อความแข็งแกร่งของสถาบันการเงินต่าง ๆ และธรรมาภิบาลของฮ่องกงลดลงมากกว่า

ที่มูดีส์ได้ประเมินก่อนหน้านี้ นอกจากนี้ข่าวผู้ติดเชื้อโรคปอดอักเสบจากเชื้อหวัดไวรัสโคโรนาสายพันธุ์

ใหม่จากทั่วโลกราว 291 คน มีผู้ป่วยรายที่ 6 ที่เสียชีวิตจากโรคดังกล่าว และมีผู้ป่วยที่อยู่ในระหว่าง

สังเกตอาการอีกจำนวน 900 คน จากการแถลงข่าวของคณะกรรมการสาธารณสุขแห่งชาติจีน ทำให้มี

แรงขายหุ้นในกลุ่มท่องเที่ยว การบิน และโรงพยาบาลออกมา เพื่อลดความเสี่ยงในระยะสั้น เรามอง

ประเด็นนี้ว่าในช่วง 2 สัปดาห์แรกที่เกิดความวิตกกังวล น่าจะเกิดแรงขายหุ้นที่เกี่ยวข้องออกมามาก

เพื่อประเมินสถานการณ์ระบาด หากสามารถควบคุมสถานการณ์ได้เร็ว คาดว่าจะฟื้นตัวกลับมาได้

ส่วนแรงขายกลุ่มปิโตรเคมี เป็น sentiment ในเชิงลบเกี่ยวกับมาตรการลดการใช้พลาสติกของจีนให้

ได้ 30% ภายในปี 2568

ศูนย์ควบคุมและป้องกันโรคแห่งสหรัฐฯ (CDC) ออกแถลงการณ์ พบผู้ติดเชื้อไวรัส โคโรนา

สายพันธุ์ใหม่ซึ่งเป็นพลเมืองสหรัฐฯ อายุ 30 ปี ที่เดินทางกลับมาจากเมืองอู่ฮั่น มณฑลเหอเป่ย์ของจีน

ซึ่งเป็นการพบครั้งแรกในสหรัฐฯ การค้นพบเชื้อโคโรนาสายพันธุ์ใหม่เป็นการพบครั้งแรกในประเทศ

ที่อยู่นอกภูมิภาคเอเชีย แต่อย่างไรก็ตาม CDC เชื่อว่า ในเวลานี้ความเสี่ยงที่เชื้อไวรัสดังกล่าวจะแพร่

ระบาดสู่สาธารณชนเป็นวงกว้างในสหรัฐฯ นั้น ยังคงอยู่ในระดับต่ำ ทางด้านองค์การอนามัยโลก

ประชุมฉุกเฉินวันนี้

ธปท. สั่งให้แบงก์ส่งแผนการปล่อยสินเชื่ออย่างรับผิดชอบ ภายใต้แนวทางที่ธปท. วางไว้ โดย

การปล่อยกู้จากการพิจารณาภาระหนี้ต่อรายได้ตามนิยามใหม่ เพื่อดูว่าแต่ละแบงก์มีแนวทางอย่างไร

ในการปล่อยสินเชื่อให้ธปท. ทราบภายในไตรมาส 1/63 เพื่อแก้ปัญหาหนี้ครัวเรือน และยังไม่มีการ

ออกกฎหมาย "ดีเอสอาร์" จนกว่าจะเห็นแผนของแต่ละแบงก์ก่อน ทั้งนี้เรามองปัญหาหนี้เสียที่พุ่งขึ้น

ในไตรมาส 4/62 ส่วนหนึ่งมาจากการตั้งสำรองเพิ่มก่อนมาตรฐานบัญชีใหม่ที่จะเริ่มใช้ในปี นี้ และแบงก์

ใหญ่ไม่ตัดขาย NPL ออกมา เนื่องจากเห็นศักยภาพของลูกค้าที่อาจจะกลับมาจ่ายหนี้ได้ จึงต้องการ

เก็บ NPL ไว้บริหารเอง

แนวโน้มตลาดหุ้นไทยวันนี้คาดว่า แกว่งในกรอบแคบ ๆ เพื่อรอดูทิศทางทางการควบคุมไวรัสโคโรนา

สายพันธุ์ใหม่ กลุ่มธนาคารน่าเป็นปัจจัยเฉพาะตัวของแต่ละธนาคาร

กลยุทธ์การลงทุน

ไม่ต่ำกว่าแนวรับแถว ๆ 1,580 จุด แนะนำ ซื้อเก็งกำไรได้

Technical Analyzer

Saravut Tachochavalit, Analyst
 TEL : +66 (2) 088 9999 Ext. 9754
 EMAIL : Saravut.ta@rhbgroup.com

SET Index

ดูย่อหน้าต่อ

Figure 1 : SET Index daily chart



Source: RHB, Aspen

SET Index ปิดที่ 1,574.94 จุด -14.17 จุด ด้วยมูลค่าการซื้อขาย 76,620 ล้านบาท เพิ่มขึ้นเมื่อเทียบกับปริมาณการซื้อขายวันก่อนหน้า โดยนักลงทุนต่างประเทศซื้อสุทธิที่ 631 ล้านบาท

ระยะกลาง : SET Index อยู่ในช่วงปรับฐาน ปัจจุบัน SET ยังคงปิดต่ำกว่าระดับ 1,670 จุด สะท้อนความผันผวนในขาลงและความไม่แน่นอนสูงสำหรับทิศทางในไตรมาส 1/2563 คาดว่ากรอบของ SET จะอยู่ระหว่าง 1,540-1,640 จุด แนะนำ ซื้อเมื่ออ่อนตัว เพื่อหวังผลขายทำกำไรเมื่อดัชนีฟื้นตัวกรอบในสัปดาห์นี้คาดว่าแกว่งในกรอบระหว่าง 1,570-1,620 จุด แนะนำ ขึ้นขาย ลงซื้อ

ระยะสั้น : SET Index เปิดปรับตัวลงไปต่ำกว่าจุด stop ที่แถว ๆ 1,585 จุดทันที สั้น ๆ ตีกลับไม่ข้ามแถว ๆ 1,585-1,590 จุด ยังคงแนวโน้มผันผวนในระยะสั้น แนะนำขาย เพื่อรอซื้อกลับเมื่ออ่อนตัว

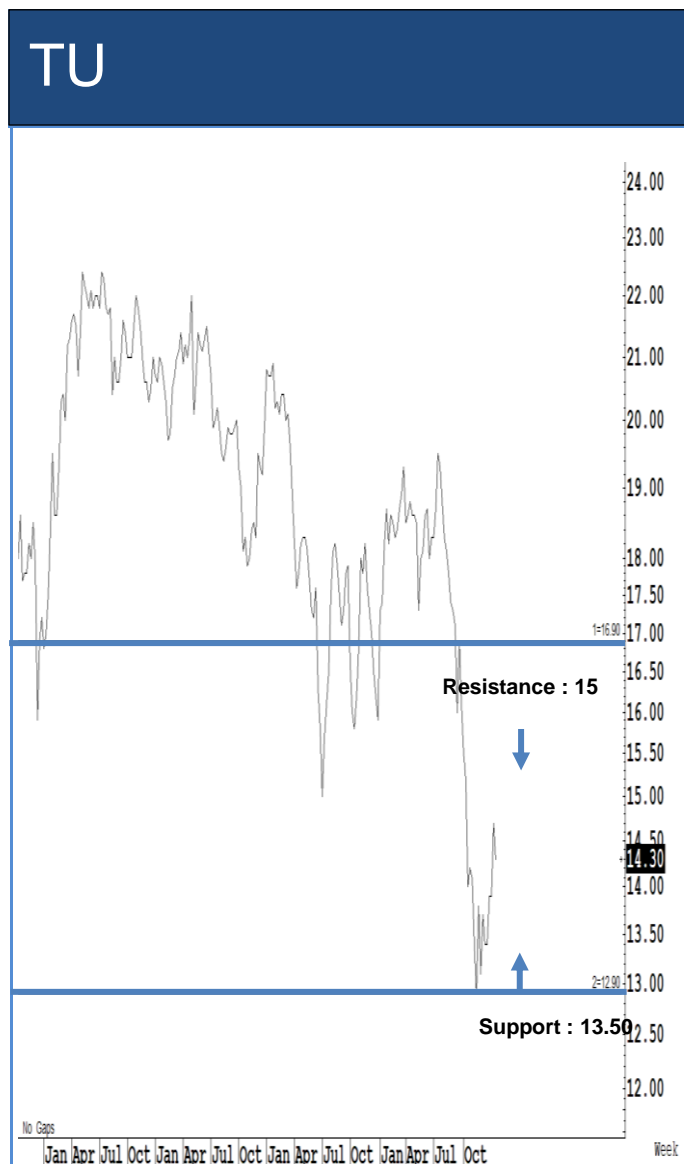
Saravut Tachochavalit, Analyst
 TEL : +66 (2) 088 9999 Ext. 9754
 EMAIL : Saravut.ta@rhbgrou.com

Trading Stocks



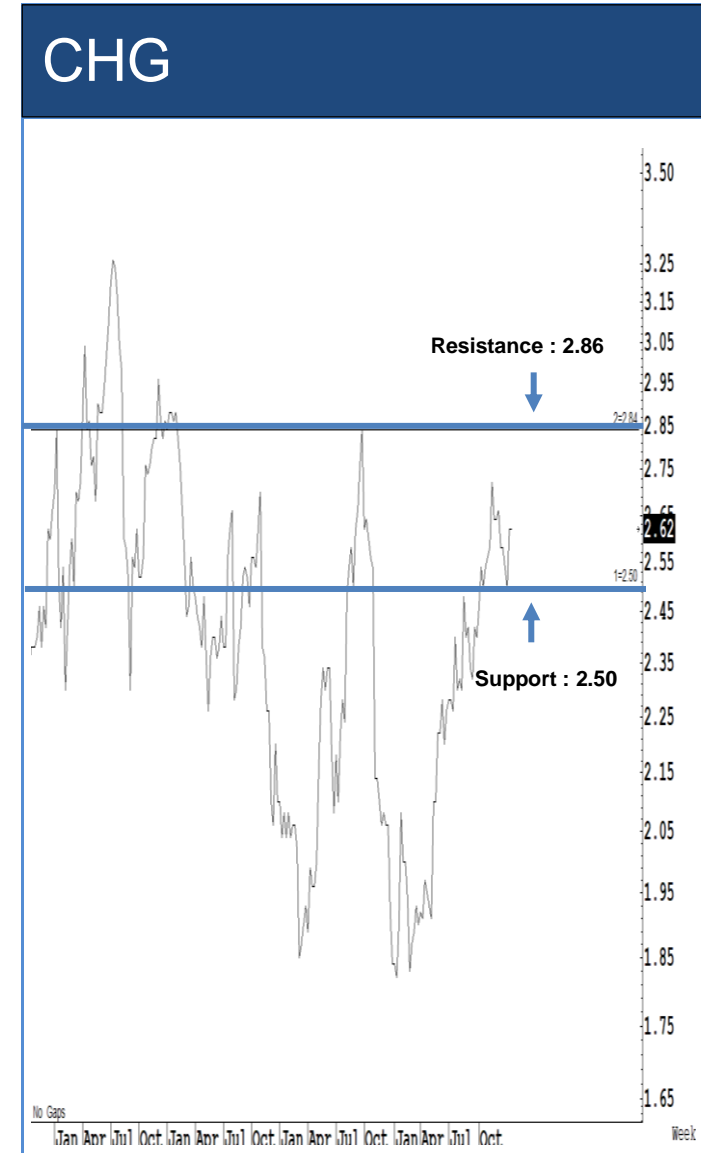
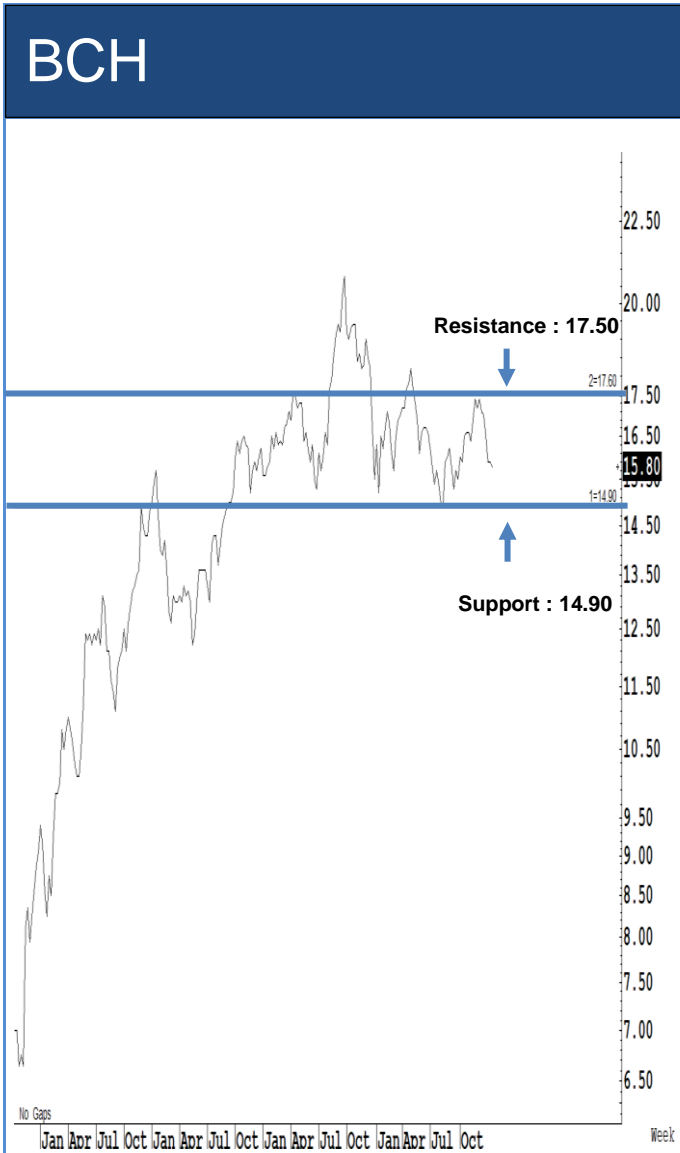
Source: RHB, Bloomberg

ระยะสั้นแกว่งในกรอบ **sideway** หรือในกรอบระหว่าง 28-33 บาท แนะนำ ลงซื้อ ขึ้นขายในกรอบดังกล่าว ส่วนจุดตัดขาดทุนจะอยู่ที่ 27 บาท



Source: RHB, Bloomberg

ระยะสั้นแกว่งในกรอบ **sideway** หรือในกรอบระหว่าง 13.50-15 บาท แนะนำ ลงซื้อ ขึ้นขายในกรอบดังกล่าว ส่วนจุดตัดขาดทุนจะอยู่ที่ 13.40 บาท



Source: RHB, Bloomberg

Source: RHB, Bloomberg

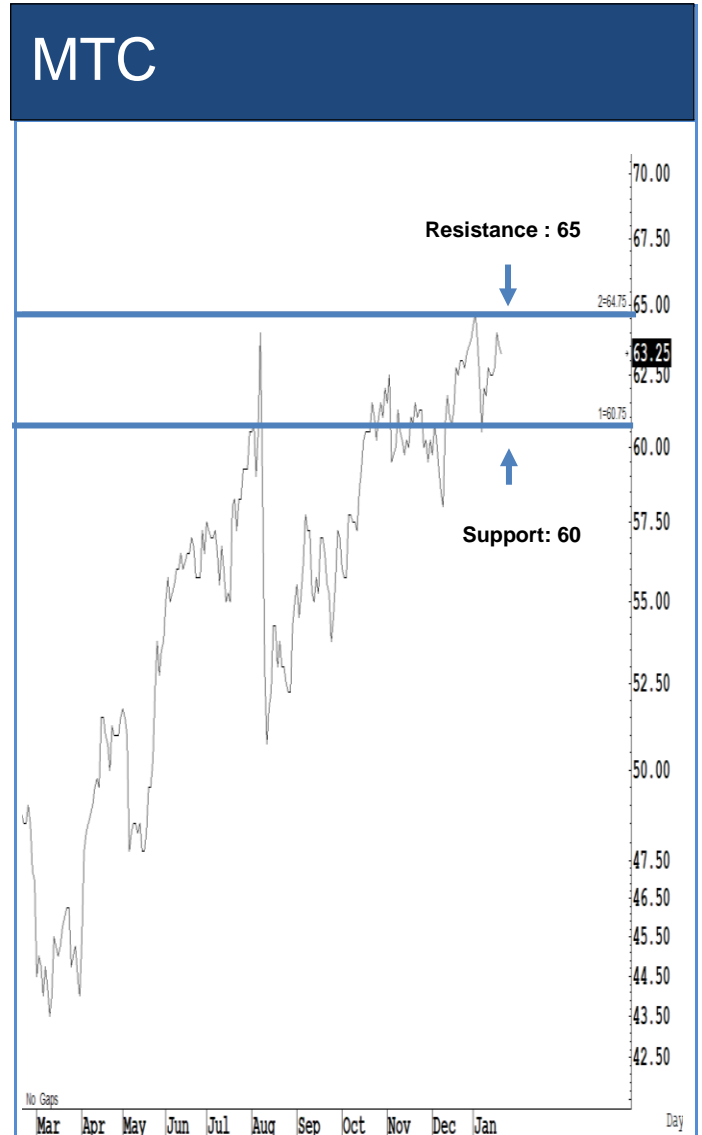
ระยะสั้นแกว่งในกรอบ **sideway** หรือในกรอบระหว่าง **14.90-17.50** บาท แนะนำ
 ลงซื้อ ขึ้นขายในกรอบดังกล่าว ส่วนจุดตัดขาดทุนจะอยู่ที่ **14.80** บาท

ระยะสั้นแกว่งในกรอบ **sideway** หรือในกรอบระหว่าง **2.50-2.86** บาท แนะนำ ลง
 ซื้อ ขึ้นขายในกรอบดังกล่าว ส่วนจุดตัดขาดทุนจะอยู่ที่ **2.48** บาท



Source: RHB, Bloomberg

ระยะสั้นแกว่งในกรอบ **sideway** หรือในกรอบระหว่าง 50.50-54 บาท แนะนำ ลงซื้อ ขึ้นขายในกรอบดังกล่าว ส่วนจุดตัดขาดทุนจะอยู่ที่ 50 บาท



Source: RHB, Bloomberg

ระยะสั้นแกว่งในกรอบ **sideway** หรือในกรอบระหว่าง 60-65 บาทแนะนำ ลงซื้อ ขึ้นขายในกรอบดังกล่าว ส่วนจุดตัดขาดทุนจะอยู่ที่ 59.50 บาท

Key Stock News

AOT ลั่นคุมโรคระบาดอยู่ เคาน์ดาวน์ต.ค.ดิว่าดีพีพีพุ่ง

AOT การันตีตรุษจีนนี้เดินทางปลอดภัย ลั่น คุมเข้ม 4 ท่าอากาศยานที่มีเที่ยวบินตรงจากเมืองอู่ฮั่น โดยเฉพาะดอนเมืองเปิดเทอร์มินอล 6 อำนาจความสะดวกโดยเฉพาะ นั้บถอยหลังธุรกิจ Non-Aero พุ่ง หลังจอร์จอร์รัฐรายได้ปรับค่าเช่าดิว่าดีพีพีจากกลุ่มเคพาเวอร์ตุลาคมนี้

เจาะ CENTEL ตรุษจีนยังคึก กูรูห่วงระบาดหลังเทศกาล

CENTEL ประกาศชัดไม่มีสัญญาณท่องเที่ยวชะลอตัว ลั่น ตรุษจีนยังคึกคัก แคมเปญประเทศเสี่ยงโรคปอดอักเสบ หนุนยอดจองสูง ด้านนักวิเคราะห์ยังห่วงระบาดหลังพ้นเทศกาล แนะนำหลีกเลี่ยงกลุ่มท่องเที่ยว หากการแพร่ระบาดไม่รุนแรง ค่อยกลับมาลงทุน

CPF หมูเวียดนามหนุน เล็งกำไรไตรมาส 4 สบาย

CPF เผยบริษัทย่อย CPP ในฮ่องกงจ่อทำกำไรปี 2562 ที่ 330-350 ล้านดอลลาร์สหรัฐ เพิ่มขึ้นจาก 282 ล้านดอลลาร์สหรัฐ ในปี 2561 จากราคาหมูในเวียดนามสูง โบรกจับตาดูงบ Q4/2562 สดใส แคมเปญหนุนระยะยาวราคาหมูหนุนผลงานโตต่อเนื่อง

DELTA จี้อู่กระตุ้น EV ทุ่ม 300 ล.เพิ่มจุดชาร์จ

DELTA เล็งทุ่มงบกว่า 300 ล้านบาท บั้จุดชาร์จ EV-รีโนเวทเครื่องจักรอู่เพิ่ม บอสใหญ่ "เซี่ย เชน เยน" แจงบาทแข็งกระทบน้อย พร้อมผนึกพน.เชื่อมระบบข้อมูลจุดชาร์จผ่านแอป หวังอำนวยความสะดวก-หนุนยอดขายที่ชาร์จรถยนต์เพิ่ม แคมเปญรัฐคลอคลายนโยบายภาษีกระตุ้นคนเปลี่ยนเป็นรถยนต์ไฟฟ้ามากขึ้น

กรม.เคาะบิกโปรเจกต์ 1.79 แสนล้านตามนัด รับเหมาหวั่นการเมือง

กรม.เคาะโครงการลงทุนขนาดใหญ่ของกระทรวงคมนาคม 1.79 แสนล้านบาทตามคาด ตั้งงบประมาณรายจ่ายผูกพัน 2564-2567 เฉพาะปี 2564 ลงทุน 36,384 ล้านบาท ด้านโบรกยังมองรับเหมาเจอปัจจัยการเมืองกระทบ ลุ้นปัญหาบ 2563 ชูเป็นจังหวะซื้อ

BBL ตั้งสำรองหนัก 220% KBANK ขายทรัพย์สินคืนกำไร

BBL เผยกำไรทั้งปี 3.58 หมื่นล้านบาท 1.4% ตั้งสำรองหนัก กดกำไรไตรมาส 4 เหลือ 8,002 ล้านบาท ชี้ต้องการระมัดระวังแม้หนี้สูญทรงตัว ขณะที่ KBANK เผยกำไรสุทธิปี 2562 ที่ 3.87 หมื่นล้านบาท โต 0.70% เน้นขายหลักทรัพย์สินคืนกำไรดีกว่าขาด แต่ NPL ปรับตัวเพิ่มขึ้นมาอยู่ที่ 3.65% ประเมินกำไรปีหน้าไม่สดใส

'SKY' ปักเป้าโยงานเอกชน ใสเกียร์ลุยโครงสร้างพื้นฐาน

SKY วางกลยุทธ์ปีนี้รุกโยงานเอกชนเพิ่ม เน้นงานสมาร์ทซีเคียวริตี้ตั้งเป้าทรัพย์สิน 300 ล้านบาท บอสใหญ่ "สิทธิเดช มัยลาภ" ชี้ปี 2563 งานโครงสร้างพื้นฐานทยอยออกเพียบ ลั่นพร้อมชิงงานเติมพอร์ตโชว์แบ็กล็อกแน่น 3.5 พันล้านบาท บุกเข้าปีนี้ทั้งหมด ฟากโบรกแนะ "ซื้อ" เคาะราคา 18.30 บาท

GBS ชับแบงก์กุดตัน แนะนำลงทุนหุ้นอสังหา ชู PSH-SC-LPN-CGD

บล.โกลเบล็ก มองตัวเลขงบแบงก์งวดปี 62 ออกมาต่ำกว่าที่ Consensus คาดการณ์ และตัวเลข GDP จีนชะลอตัวจากปีก่อน กุดตันดัชนีเคลื่อนไหวในรอบ 1,575-1610 จุด แนะนำกลยุทธ์ลงทุนหุ้นอสังหา Downside Risk จำกัด ชู PSH, SC, SENA, ANAN, และ CGD สดใ้รับอานิสงส์แบงก์ชาติผ่อนผันมาตรการ LTV

SABINA กางแผนธุรกิจ 5 ปี รายได้แตะ 5 พันล้านบาท

SABINA กางแผน 5 ปี (2563-2567) ตั้งเป้ารายได้แตะ 5 พันล้านบาท หวังเติบโตเฉลี่ยปีละ 7-10% ปีนี้ยอดขายผ่านช่องทางออนไลน์ขยายส่งออกเวียดนาม เน้นบริหารจัดการต้นทุนขาย ดันมาร์จิ้นเพิ่มสูงขึ้น รุกพัฒนาคุณภาพสินค้าให้ตอบสนองความต้องการของผู้บริโภค โดยเน้นนวัตกรรมใหม่ๆ

SANKO ชงบอร์ดอั้ฐานลงทุน ยอดขายโตต่อ-ออเดอร์ไหลเข้า

SANKO ชงบอร์ดขยายการลงทุนในเดือนกุมภาพันธ์นี้ เล็งอั้กำลังผลิต แยมยอดขายปี 63 โตต่อ 5% ออเดอร์ไหลเข้าต่อเนื่อง ทุนแบ็กล็อก 100 ล้านบาท เตรียมส่งมอบให้ลูกค้าปีนี้ 50% ระบุลูกค้าหลักยังเป็นยานยนต์ พร้อมคงสัดส่วนในประเทศ 80% ต่างประเทศ 20%

ที่มา : หนังสือพิมพ์ทันหุ้น

ที่มา : หนังสือพิมพ์ทันหุ้น

ข้อมูลธุรกรรมขายชอร์ต (Short Sales)

Symbol	Volume (Shares)	Value (Baht)	% Short Sale Volume Comparing with Main Board	% Short Sale Value Comparing with Main Board
(21 Jan.20)				
1 ZEN	297,100	3,822,490.00	24.83	24.69
2 THAI	413,200	2,685,785.00	18.28	18.35
3 KTB	3,342,400	53,866,530.00	15.75	15.74
4 BBL-R	3,072,400	455,143,850.00	13.73	13.72
5 IRPC-R	20,667,500	66,021,716.00	13.24	13.19
6 SUPER-R	22,459,200	11,813,376.00	12.1	11.98
7 AMATA	910,000	17,101,000.00	11.86	11.93
8 SIRI	2,874,200	2,941,684.00	11.03	11.04
9 EGCO	142,600	49,017,500.00	10.4	10.43
10 BPP	469,800	8,083,770.00	10.24	10.28
11 BANPU	2,730,800	30,577,040.00	10.26	10.25
12 GLOBAL	429,600	6,604,180.00	10.11	10.07
13 BTS	2,800,200	37,962,720.00	9.89	9.95
14 TPIPL	1,000,000	1,600,000.00	9.41	9.39
15 WORK	150,000	1,984,020.00	9.45	9.31
16 AOT-R	5,534,600	397,307,350.00	9.3	9.3
17 SCC	239,300	86,888,300.00	8.91	8.92
18 PTT	3,586,500	165,648,050.00	8.6	8.56
19 QH	2,305,200	5,996,572.00	8.11	8.13
20 PTTGC-R	4,338,700	222,264,500.00	7.5	7.5
21 EA-R	800,100	32,979,400.00	7.44	7.45
22 TOP-R	664,900	40,565,150.00	7.3	7.28
23 ADVANC	299,900	65,506,100.00	7.23	7.23
24 CPN	512,600	32,672,550.00	7.1	7.12
25 PSL	105,400	731,825.00	7.06	7.05
26 BH-R	99,400	14,062,500.00	6.73	6.7
27 BA	50,000	322,500.00	6.33	6.37
28 WHA-R	18,122,700	59,045,666.00	6.35	6.34
29 JAS	2,480,300	12,455,194.00	6.31	6.3
30 CPN-R	451,300	28,647,400.00	6.25	6.24
31 BEM	1,530,700	17,196,910.00	6.19	6.19
32 CHINA	1,400	8,088.00	5.88	5.94
33 EGCO-R	81,000	27,875,700.00	5.91	5.93
34 SCB	2,284,000	233,448,200.00	5.54	5.55
35 PTTGC	3,060,800	157,180,800.00	5.29	5.31
36 TASC0	327,900	7,012,210.00	5.08	5.05
37 TTW-R	129,400	1,798,660.00	4.91	4.92
38 PRM	180,300	1,141,625.00	4.83	4.87
39 SPRC	765,800	7,015,545.00	4.8	4.81
40 PSH	132,700	1,977,230.00	4.81	4.78
41 AOT	2,838,300	203,424,900.00	4.77	4.76
42 WHA	13,354,400	43,567,950.00	4.68	4.68
43 GPSC-R	1,484,300	140,326,725.00	4.48	4.47
44 MALEE	65,000	518,750.00	4.38	4.4
45 RATCH-R	425,700	32,090,100.00	4.31	4.31

Source: SETSMART

ข้อมูลแบบรายงานการเปลี่ยนแปลงการถือหลักทรัพย์และสัญญาซื้อขายล่วงหน้าของผู้บริหาร (แบบ 59)

ชื่อบริษัท	ชื่อผู้บริหาร	ประเภทหลักทรัพย์	วันที่ได้มา/ จำหน่าย	จำนวน	ราคา	วิธีการได้มา/ จำหน่าย
SEG	คุณหญิง วรรณภา สิริวัฒนภักดี	หุ้นสามัญ	20/01/2563	3,600,000	36	ขาย
SEG	นาย เจริญ สิริวัฒนภักดี	หุ้นสามัญ	20/01/2563	3,600,000	36	ขาย
CCET	นาย เว่ย จ้าว หวัง	หุ้นสามัญ	21/01/2563	100,000	1.86	ขาย
CCET	นาย เว่ย จ้าว หวัง	หุ้นสามัญ	21/01/2563	100,000	1.85	ขาย
SUSCO	นาย มงคล สิมะโรจน์	หุ้นสามัญ	21/01/2563	45,300	2.78	ซื้อ
CPT	นาย สมศักดิ์ หลิมประเสริฐ	หุ้นสามัญ	21/01/2563	500,000	0.78	ซื้อ
SEAOIL	นาย โกสิทธิ์ เฟื่องสวัสดิ์	หุ้นสามัญ	20/01/2563	200,000	2.73	ซื้อ
CPN	นาย กอบชัย จิราธิวัฒน์	หุ้นสามัญ	08/01/2563	10,000	60	ซื้อ
DCON	นาย ชนะ โทวัน	หุ้นสามัญ	20/01/2563	32,100	0.34	ซื้อ
TQM	นาง นกัสนันท์ พรรณนิภา	หุ้นสามัญ	21/01/2563	5,500,000	70	ขาย
TSR	นาย สยาม อุฬารวงศ์	หุ้นสามัญ	21/01/2563	25,900	2.24	ขาย
BANPU	นาง สมฤดี ชัยมงคล	หุ้นสามัญ	20/01/2563	630,000	11.3	ซื้อ
BPP	นาง สมฤดี ชัยมงคล	หุ้นสามัญ	20/01/2563	170,000	17.2	ซื้อ
BOL	นางสาว อธิตา วรพันธ์ โทวัน	หุ้นสามัญ	21/01/2563	100,000	2.76	ซื้อ
PTG	นาย ภูมิพัฒน์ สيناเจริญ	หุ้นสามัญ	21/01/2563	20,000	14.5	ซื้อ
MJD	นาย จำเริญ พูลวรลักษณ์	หุ้นสามัญ	20/01/2563	4,000	2.98	ขาย
MJD	นาย จำเริญ พูลวรลักษณ์	หุ้นสามัญ	20/01/2563	100	3	ขาย
UTP	นาย กำจร ชื่นชูจิตต์	หุ้นสามัญ	20/01/2563	50,000	9.7	ซื้อ
UAC	นาย กิตติ ชีวะเกตุ	หุ้นสามัญ	20/01/2563	10,600	2.85	ซื้อ
EPCO	นาย ยุทธ ชินสุภักกุล	หุ้นสามัญ	17/01/2563	55,000	3.65	ซื้อ
HARN	นาง วลีรัตน์ เชื้อบุญชัย	หุ้นสามัญ	16/01/2563	200,000	2.28	ขาย
HARN	นาง วลีรัตน์ เชื้อบุญชัย	หุ้นสามัญ	17/01/2563	200,000	2.28	ขาย
HARN	นาง วลีรัตน์ เชื้อบุญชัย	หุ้นสามัญ	20/01/2563	4,300	2.3	ขาย
ALUCON	นาย มิลาน พิรสโตฟเสด	หุ้นสามัญ	16/01/2563	200	154	ขาย
RS	นาย ดนัยศิษฐ์ เปสลาพันธ์	หุ้นสามัญ	16/01/2563	100,000	12.9	ซื้อ
RS	นาย ดนัยศิษฐ์ เปสลาพันธ์	หุ้นสามัญ	20/01/2563	100,000	13.2	ซื้อ
RS	นาย สุรัชย์ เชนสุโขตีสักดิ์	หุ้นสามัญ	20/01/2563	100,000	13.3	ซื้อ
IHL	นาย องอาจ ดำรงสกุลวงษ์	หุ้นสามัญ	17/01/2563	208,200	4	ซื้อ
MBK	นาย สมพล ตริภพนารอด	หุ้นสามัญ	20/01/2563	10,000	21	ซื้อ
MCS	นาย พรชัย พิศาลอนุกุลกิจ	หุ้นสามัญ	20/01/2563	50,000	10.2	ขาย
STC	นาย เอกชัย ชัยตระกูลทอง	หุ้นสามัญ	16/01/2563	372,100	0.62	ซื้อ
ALT	นาง ปริญญาภรณ์ ตั้งเผ่าศักดิ์	หุ้นสามัญ	30/12/2562	521,000	1.59	ซื้อ
ALT	นาง ปริญญาภรณ์ ตั้งเผ่าศักดิ์	หุ้นสามัญ	02/01/2563	196,900	1.56	ซื้อ
ALT	นาง ปริญญาภรณ์ ตั้งเผ่าศักดิ์	หุ้นสามัญ	03/01/2563	300,000	1.53	ซื้อ
ALT	นาง ปริญญาภรณ์ ตั้งเผ่าศักดิ์	หุ้นสามัญ	06/01/2563	50,000	1.37	ซื้อ
ALT	นาง ปริญญาภรณ์ ตั้งเผ่าศักดิ์	หุ้นสามัญ	07/01/2563	295,000	1.41	ซื้อ

ALT	นาง ปริญญาภรณ์ ตั้งเผ่าศักดิ์	หุ้นสามัญ	08/01/2563	859,500	1.28	ซื้อ
ALT	นาง ปริญญาภรณ์ ตั้งเผ่าศักดิ์	หุ้นสามัญ	09/01/2563	200,000	1.31	ซื้อ
ALT	นาง ปริญญาภรณ์ ตั้งเผ่าศักดิ์	หุ้นสามัญ	10/01/2563	43,300	1.31	ซื้อ
ALT	นาง ปริญญาภรณ์ ตั้งเผ่าศักดิ์	หุ้นสามัญ	13/01/2563	68,200	1.25	ซื้อ
ALT	นาง ปริญญาภรณ์ ตั้งเผ่าศักดิ์	หุ้นสามัญ	14/01/2563	20,100	1.16	ซื้อ
ALT	นาง ปริญญาภรณ์ ตั้งเผ่าศักดิ์	หุ้นสามัญ	15/01/2563	262,900	1.19	ซื้อ
ALT	นาง ปริญญาภรณ์ ตั้งเผ่าศักดิ์	หุ้นสามัญ	16/01/2563	4,700	1.18	ซื้อ
ALT	นาง ปริญญาภรณ์ ตั้งเผ่าศักดิ์	หุ้นสามัญ	16/01/2563	353,600	1.19	ซื้อ
ALT	นาง ปริญญาภรณ์ ตั้งเผ่าศักดิ์	หุ้นสามัญ	17/01/2563	353,400	1.24	ซื้อ
ALT	นาง ปริญญาภรณ์ ตั้งเผ่าศักดิ์	หุ้นสามัญ	20/01/2563	49,200	1.33	ซื้อ
ALT	นาง ปริญญาภรณ์ ตั้งเผ่าศักดิ์	หุ้นสามัญ	20/01/2563	971,800	1.35	ซื้อ
ALT	นางสาว ปรียาพรรณ ภูวกุล	หุ้นสามัญ	16/01/2563	353,600	1.19	ซื้อ
ALT	นางสาว ปรียาพรรณ ภูวกุล	หุ้นสามัญ	17/01/2563	353,400	1.24	ซื้อ
ALT	นางสาว ปรียาพรรณ ภูวกุล	หุ้นสามัญ	20/01/2563	971,800	1.35	ซื้อ
ADB	นางสาว พรพิพรรณ นิรมลเฉิดฉาย	หุ้นสามัญ	21/01/2563	55,000	0.59	ซื้อ
HUMAN	นาง ศศิธร หิรัญศักดิ์	หุ้นสามัญ	17/01/2563	120,000	7.8	ขาย
HUMAN	นาง ศศิธร หิรัญศักดิ์	หุ้นสามัญ	20/01/2563	140,000	8.4	ขาย

Source: www.sec.or.th

แบบรายงานการได้มาหรือจำหน่ายหลักทรัพย์ของกิจการ (แบบ 246-2)
(Corporate Share Trade)

ชื่อบริษัท	ชื่อผู้ได้มา/จำหน่าย	วิธีการ	ประเภท	%ได้มา/ จำหน่าย	%หลังได้มา/ จำหน่าย	วันที่ได้มา
PACE	นาง ยุพา เตชะไกรศรี	จำหน่าย	หุ้น	1.5521	3.6141	16/01/2563

Source: www.sec.or.th

RHB Guide to Investment Ratings

Buy: Share price may exceed 10% over the next 12 months

Trading Buy: Share price may exceed 15% over the next 3 months, however longer-term outlook remains uncertain

Neutral: Share price may fall within the range of +/- 10% over the next 12 months

Take Profit: Target price has been attained. Look to accumulate at lower levels

Sell: Share price may fall by more than 10% over the next 12 months

Not Rated: Stock is not within regular research coverage

Investment Research Disclaimers

RHB has issued this report for information purposes only. This report is intended for circulation amongst RHB and its affiliates' clients generally or such persons as may be deemed eligible by RHB to receive this report and does not have regard to the specific investment objectives, financial situation and the particular needs of any specific person who may receive this report. This report is not intended, and should not under any circumstances be construed as, an offer or a solicitation of an offer to buy or sell the securities referred to herein or any related financial instruments.

This report may further consist of, whether in whole or in part, summaries, research, compilations, extracts or analysis that has been prepared by RHB's strategic, joint venture and/or business partners. No representation or warranty (express or implied) is given as to the accuracy or completeness of such information and accordingly investors should make their own informed decisions before relying on the same.

This report is not directed to, or intended for distribution to or use by, any person or entity who is a citizen or resident of or located in any locality, state, country or other jurisdiction where such distribution, publication, availability or use would be contrary to the applicable laws or regulations. By accepting this report, the recipient hereof (i) represents and warrants that it is lawfully able to receive this document under the laws and regulations of the jurisdiction in which it is located or other applicable laws and (ii) acknowledges and agrees to be bound by the limitations contained herein. Any failure to comply with these limitations may constitute a violation of applicable laws.

All the information contained herein is based upon publicly available information and has been obtained from sources that RHB believes to be reliable and correct at the time of issue of this report. However, such sources have not been independently verified by RHB and/or its affiliates and this report does not purport to contain all information that a prospective investor may require. The opinions expressed herein are RHB's present opinions only and are subject to change without prior notice. RHB is not under any obligation to update or keep current the information and opinions expressed herein or to provide the recipient with access to any additional information. Consequently, RHB does not guarantee, represent or warrant, expressly or impliedly, as to the adequacy, accuracy, reliability, fairness or completeness of the information and opinion contained in this report. Neither RHB (including its officers, directors, associates, connected parties, and/or employees) nor does any of its agents accept any liability for any direct, indirect or consequential losses, loss of profits and/or damages that may arise from the use or reliance of this research report and/or further communications given in relation to this report. Any such responsibility or liability is hereby expressly disclaimed.

Whilst every effort is made to ensure that statement of facts made in this report are accurate, all estimates, projections, forecasts, expressions of opinion and other subjective judgments contained in this report are based on assumptions considered to be reasonable and must not be construed as a representation that the matters referred to therein will occur. Different assumptions by RHB or any other source may yield substantially different results and recommendations contained on one type of research product may differ from recommendations contained in other types of research. The performance of currencies may affect the value of, or income from, the securities or any other financial instruments referenced in this report. Holders of depositary receipts backed by the securities discussed in this report assume currency risk. Past performance is not a guide to future performance. Income from investments may fluctuate. The price or value of the investments to which this report relates, either directly or indirectly, may fall or rise against the interest of investors.

This report does not purport to be comprehensive or to contain all the information that a prospective investor may need in order to make an investment decision. The recipient of this report is making its own independent assessment and decisions regarding any securities or financial instruments referenced herein. Any investment discussed or recommended in this report may be unsuitable for an investor depending on the investor's specific investment objectives and financial position. The material in this report is general information intended for recipients who understand the risks of investing in financial instruments. This report does not take into account whether an investment or course of action and any associated risks are suitable for the recipient. Any recommendations contained in this report must therefore not be relied upon as investment advice based on the recipient's personal circumstances. Investors should make their own independent evaluation of the information contained herein, consider their own investment objective, financial situation and particular needs and seek their own financial, business, legal, tax and other advice regarding the appropriateness of investing in any securities or the investment strategies discussed or recommended in this report.

This report may contain forward-looking statements which are often but not always identified by the use of words such as "believe", "estimate", "intend" and "expect" and statements that an event or result "may", "will" or "might" occur or be achieved and other similar expressions. Such forward-looking statements are based on assumptions made and information currently available to RHB and are subject to known and unknown risks, uncertainties and other factors which may cause the actual results, performance or achievement to be materially different from any future results, performance or achievement, expressed or implied by such forward-looking statements. Caution should be taken with respect to such

statements and recipients of this report should not place undue reliance on any such forward-looking statements. RHB expressly disclaims any obligation to update or revise any forward-looking statements, whether as a result of new information, future events or circumstances after the date of this publication or to reflect the occurrence of unanticipated events.

The use of any website to access this report electronically is done at the recipient's own risk, and it is the recipient's sole responsibility to take precautions to ensure that it is free from viruses or other items of a destructive nature. This report may also provide the addresses of, or contain hyperlinks to, websites. RHB takes no responsibility for the content contained therein. Such addresses or hyperlinks (including addresses or hyperlinks to RHB own website material) are provided solely for the recipient's convenience. The information and the content of the linked site do not in any way form part of this report. Accessing such website or following such link through the report or RHB website shall be at the recipient's own risk.

This report may contain information obtained from third parties. Third party content providers do not guarantee the accuracy, completeness, timeliness or availability of any information and are not responsible for any errors or omissions (negligent or otherwise), regardless of the cause, or for the results obtained from the use of such content. Third party content providers give no express or implied warranties, including, but not limited to, any warranties of merchantability or fitness for a particular purpose or use. Third party content providers shall not be liable for any direct, indirect, incidental, exemplary, compensatory, punitive, special or consequential damages, costs, expenses, legal fees, or losses (including lost income or profits and opportunity costs) in connection with any use of their content.

The research analysts responsible for the production of this report hereby certifies that the views expressed herein accurately and exclusively reflect his or her personal views and opinions about any and all of the issuers or securities analysed in this report and were prepared independently and autonomously. The research analysts that authored this report are precluded by RHB in all circumstances from trading in the securities or other financial instruments referenced in the report, or from having an interest in the company(ies) that they cover.

The contents of this report is strictly confidential and may not be copied, reproduced, published, distributed, transmitted or passed, in whole or in part, to any other person without the prior express written consent of RHB and/or its affiliates. This report has been delivered to RHB and its affiliates' clients for information purposes only and upon the express understanding that such parties will use it only for the purposes set forth above. By electing to view or accepting a copy of this report, the recipients have agreed that they will not print, copy, videotape, record, hyperlink, download, or otherwise attempt to reproduce or re-transmit (in any form including hard copy or electronic distribution format) the contents of this report. RHB and/or its affiliates accepts no liability whatsoever for the actions of third parties in this respect.

The contents of this report are subject to copyright. Please refer to Restrictions on Distribution below for information regarding the distributors of this report. Recipients must not reproduce or disseminate any content or findings of this report without the express permission of RHB and the distributors.

The securities mentioned in this publication may not be eligible for sale in some states or countries or certain categories of investors. The recipient of this report should have regard to the laws of the recipient's place of domicile when contemplating transactions in the securities or other financial instruments referred to herein. The securities discussed in this report may not have been registered in such jurisdiction. Without prejudice to the foregoing, the recipient is to note that additional disclaimers, warnings or qualifications may apply based on geographical location of the person or entity receiving this report.

The term "RHB" shall denote, where appropriate, the relevant entity distributing or disseminating the report in the particular jurisdiction referenced below, or, in every other case, RHB Investment Bank Berhad and its affiliates, subsidiaries and related companies.

RESTRICTIONS ON DISTRIBUTION

Malaysia

This report is issued and distributed in Malaysia by RHB Investment Bank Bhd. The views and opinions in this report are our own as of the date hereof and is subject to change. If the Financial Services and Markets Act of the United Kingdom or the rules of the Financial Conduct Authority apply to a recipient, our obligations owed to such recipient therein are unaffected. RHB Investment Bank Bhd has no obligation to update its opinion or the information in this report.

Thailand

This report is issued and distributed in the Kingdom of Thailand by RHB Securities (Thailand) PCL, a licensed securities company that is authorised by the Ministry of Finance, regulated by the Securities and Exchange Commission of Thailand and is a member of the Stock Exchange of Thailand. The Thai Institute of Directors Association has disclosed the Corporate Governance Report of Thai Listed Companies made pursuant to the policy of the Securities and Exchange Commission of Thailand. RHB Securities (Thailand) PCL does not endorse, confirm nor certify the result of the Corporate Governance Report of Thai Listed Companies.

Indonesia

This report is issued and distributed in Indonesia by PT RHB Sekuritas Indonesia. This research does not constitute an offering document and it should not be construed as an offer of securities in Indonesia. Any securities offered or sold, directly or indirectly, in Indonesia or to any Indonesian citizen or corporation (wherever located) or to any Indonesian resident in a manner which constitutes a public offering under Indonesian laws and regulations must comply with the prevailing Indonesian laws and regulations.

Singapore

This report is issued and distributed in Singapore by RHB Securities Singapore Pte Ltd which is a holder of a capital markets services licence and an exempt financial adviser regulated by the Monetary Authority of Singapore. RHB Securities Singapore Pte Ltd may distribute reports produced by its respective foreign entities, affiliates or other foreign research houses pursuant to an arrangement under Regulation 32C of the Financial Advisers Regulations. Where the report is distributed in Singapore to a person who is not an Accredited Investor, Expert Investor or an Institutional Investor, RHB Securities Singapore Pte Ltd accepts legal responsibility for the contents of the report to such persons only to the extent required by law. Singapore recipients should contact RHB Securities Singapore Pte Ltd in respect of any matter arising from or in connection with the report.

Hong Kong

This report is issued and distributed in Hong Kong by RHB Securities Hong Kong Limited (興業僑豐證券有限公司) (CE No.: ADU220) ("RHBSHK") which is licensed in Hong Kong by the Securities and Futures Commission for Type 1 (dealing in securities) and Type 4 (advising on securities) regulated activities. Any investors wishing to purchase or otherwise deal in the securities covered in this report should contact RHBSHK. RHBSHK is a wholly owned subsidiary of RHB Hong Kong Limited; for the purposes of disclosure under the Hong Kong jurisdiction herein, please note that RHB Hong Kong Limited with its affiliates (including but not limited to RHBSHK) will collectively be referred to as "RHBHK." RHBHK conducts a full-service, integrated investment banking, asset management, and brokerage business. RHBHK does and seeks to do business with companies covered in its research reports. As a result, investors should be aware that the firm may have a conflict of interest that could affect the objectivity of this research report. Investors should consider this report as only a single factor in making their investment decision. Importantly, please see the company-specific regulatory disclosures below for compliance with specific rules and regulations under the Hong Kong jurisdiction. Other than company-specific disclosures relating to RHBHK, this research report is based on current public information that we consider reliable, but we do not represent it is accurate or complete, and it should not be relied on as such.

United States

This report was prepared by RHB and is being distributed solely and directly to "major" U.S. institutional investors as defined under, and pursuant to, the requirements of Rule 15a-6 under the U.S. Securities and Exchange Act of 1934, as amended (the "Exchange Act"). Accordingly, access to this report via Bursa Marketplace or any other Electronic Services Provider is not intended for any party other than "major" US institutional investors, nor shall be deemed as solicitation by RHB in any manner. RHB is not registered as a broker-dealer in the United States and does not offer brokerage services to U.S. persons. Any order for the purchase or sale of the securities discussed herein that are listed on Bursa Malaysia Securities Berhad must be placed with and through Auerbach Grayson ("AG"). Any order for the purchase or sale of all other securities discussed herein must be placed with and through such other registered U.S. broker-dealer as appointed by RHB from time to time as required by the Exchange Act Rule 15a-6. This report is confidential and not intended for distribution to, or use by, persons other than the recipient and its employees, agents and advisors, as applicable. Additionally, where research is distributed via Electronic Service Provider, the analysts whose names appear in this report are not registered or qualified as research analysts in the United States and are not associated persons of Auerbach Grayson AG or such other registered U.S. broker-dealer as appointed by RHB from time to time and therefore may not be subject to any applicable restrictions under Financial Industry Regulatory Authority ("FINRA") rules on communications with a subject company, public appearances and personal trading. Investing in any non-U.S. securities or related financial instruments discussed in this research report may present certain risks. The securities of non-U.S. issuers may not be registered with, or be subject to the regulations of, the U.S. Securities and Exchange Commission. Information on non-U.S. securities or related financial instruments may be limited. Foreign companies may not be subject to audit and reporting standards and regulatory requirements comparable to those in the United States. The financial instruments discussed in this report may not be suitable for all investors. Transactions in foreign markets may be subject to regulations that differ from or offer less protection than those in the United States.

Please refer to the following link ([RHB Research conflict disclosures – Dec 2019](#)) and the Disclosure of Conflict of Interest in each of the research reports provided in this email for more details.

Kuala Lumpur	Hong Kong	Singapore
RHB Investment Bank Bhd Level 3A, Tower One, RHB Centre Jalan Tun Razak Kuala Lumpur Malaysia Tel : +(60) 3 9280 8888 Fax : +(60) 3 9200 2216	RHB Securities Hong Kong Ltd. 12 th Floor World-Wide House 19 Des Voeux Road Central, Hong Kong Tel : +(852) 2525 1118 Fax : +(852) 2810 0908	RHB Securities Singapore Pte Ltd. 10 Collyer Quay #09-08 Ocean Financial Centre Singapore 049315 Tel : +(65) 6533 1818 Fax : +(65) 6532 6211
Jakarta	Bangkok	
PT RHB Sekuritas Indonesia Revenue Tower 11th Floor, District 8 - SCBD Jl. Jendral Sudirman Kav 52-53 Jakarta 12190 Indonesia Tel : +6221 509 39 888 Fax : +6221 509 39 777	RHB Securities (Thailand) PCL 10th Floor, Sathorn Square Office Tower 98, North Sathorn Road, Silom Bangrak, Bangkok 10500 Thailand Tel: +(66) 2 088 9999 Fax : +(66) 2 088 9799	

สำนักงานใหญ่	สาขาสีลม	สาขาकिनทร์
ชั้น 8,10 อาคารสาทรสแควร์ ออฟฟิศ ทาวเวอร์ 98ถนนสาทรเหนือ แขวงสีลม เขตบางรัก กรุงเทพมหานคร 10500 Tel: +66-(0)2-862-9999 Fax: +66-(0)-2-108-0999	ชั้น 16 อาคารสีลมคอมเพล็กซ์ 191 ถนนสีลม แขวงสีลม เขตบางรัก กรุงเทพมหานคร 10500 Tel:+66-(0)2-200-2000 Fax: +66-(0)2-632-0191	ชั้น 1 อาคารकिनทร์ 9 ถนนรัชดาภิเษก แขวงดินแดง เขตดินแดง กรุงเทพมหานคร 10400 Tel:+66-(0)2-654-1999 Fax:+66-(0)2-654-1900
สาขापิ่นเกล้า	สาขาวิภาวดีรังสิต	สาขาอัมรินทร์
ชั้น19 อาคารศูนย์การค้าเซ็นทรัลพลาซา ปิ่นเกล้า 7/129 – 221 ถนนบรมราชชนนี แขวงอรุณอัมรินทร์ เขตบางกอกน้อย กรุงเทพมหานคร 10700 Tel:+66(0)-2-828-1555 Fax: +66-(0)2-828-1500	อาคารเกษมทรัพย์ ชั้น 1 89/1 ถนนวิภาวดีรังสิต แขวงจอมพล เขตจตุจักร กรุงเทพมหานคร 10900 Tel:+66 –(0)2-63- 9000 Fax:+66-(0)2-631-9099	ชั้น 15 อาคารอัมรินทร์ทาวเวอร์ 500 ถนนเพลินจิต แขวงลุมพินี เขตปทุมวัน จังหวัดกรุงเทพฯ 10330 Tel: +66-(0)2-652- 4899 Fax: +66 –(0)2-652-4899
สาขาเชียงใหม่	สาขาหาดใหญ่	
314/1 หมู่ที่ 5 ต.สันทรายน้อย อ.สันทราย จ. เชียงใหม่ 50210 Tel: +66-(0)52-00-4999 Fax:+66-(0)52-00-4998	127 – 129 ถนนศรีภูวนารถ ตำบลหาดใหญ่ อำเภอหาดใหญ่ จังหวัดสงขลา 90110 Tel: +66-74-891-999 Fax: +66-(0)74-89- 900	