

Market Comment

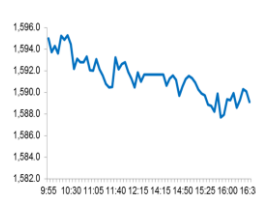
Saravut Tachochavalit, Analyst

TEL : +66 (2) 088-9754

EMAIL : Saravut.ta@rhbgroup.com

กังวลไวรัสโคโรนา

SET Index Data



Open	1,597.50
High	1,598.70
Low	1,586.73
Closed	1,589.11
Chg.	-11.37
Chg.%	-0.71
Value (mn)	57,944.71
P/E (x)	19.48
P/BV (x)	1.80
Yield (%)	3.12
Market Cap (mn)	16,966.35
Up	606
Down	1,152
Unchanged	358

SET 50-100 – MAI – Futures Index

	Closed	Chg.	(%)
SET 50	1,071.80	-9.42	-0.87
SET 100	2,345.03	-21.40	-0.90
S50_Con	1,069.90	-7.10	-0.66
MAI Index	308.82	0.02	0.01

Trading Breakdown : Daily

(Bt,m)	Buy	Sell	Net
Institution	4,805.64	9,700.72	-4,895.08
Proprietary	7,179.07	7,704.09	-525.02
Foreign	22,058.95	22,281.32	-222.37
Local	23,901.05	18,258.58	5,642.47

Trading Breakdown : Month to Date

(Bt,m)	Buy	Sell	Net
Institution	106,820.21	108,956.43	-2,136.24
Proprietary	109,062.74	107,693.84	1,368.91
Foreign	306,323.23	311,146.49	-4,823.26
Local	282,317.16	276,726.57	5,590.59

World Markets Index

	Closed	Chg.	(%)
Dow Jones	29,348.10	50.46	0.17
NASDAQ	9,388.94	31.81	0.34
FTSE 100	7,651.44	-23.12	-0.30
Nikkei	24,083.51	42.25	0.18
Hang Seng	28,795.91	-260.51	-0.90

Foreign Exchange Rates

	Closed	Chg.	(%)
US Dollar	30.40	0.00	0.01
Baht (Onshore)	110.19	0.05	-0.05
Yen	1.11	0.00	0.02

Commodities

	Closed	Chg.	(%)
Oil : Brent	64.69	-0.49	-0.75
Oil : Dubai	64.42	0.33	0.51
Oil : Nymex	58.54	0.02	0.03
Gold	1,561.00	0.23	0.01
Zinc	2,434.00	-4.00	-0.16
BDIY Index	754.00	-14.00	-1.82

Source: Bloomberg

ตลาดหุ้นสหรัฐปิดทำการ เนื่องในวันมาร์ติน ลูเธอร์ คิง จูเนียร์

ตลาดหุ้นยุโรปปิดลบ จากแรงขายทำกำไรในระยะสั้น และตลาดรอดูผลประชุมธนาคารกลางยุโรปในสัปดาห์นี้ ทำให้ DAX, FTSE, CAC40, FTMIB ปิด 0.17%, -0.30%, -0.36%, -0.57%

ตลาดน้ำมันดิบปิดทำการ เนื่องในวันมาร์ติน ลูเธอร์ คิง จูเนียร์

ตลาดหุ้นไทยวานนี้ปรับตัวลงในทิศทางเดียวกับตลาดหุ้นในภูมิภาคที่ส่วนใหญ่ปรับ ตัวลง เนื่องจากปัจจัยขึ้นค่าและอยู่ในช่วงประกาศผลประกอบการ ส่วนตลาดหุ้นไทยมีแรงขายในกลุ่มธนาคารพาณิชย์ขนาดใหญ่ หลังหุ้น SCB รายงานผลประกอบการไตรมาส 4/62 ต่ำกว่าตลาดคาดพอสมควร ทำให้นักลงทุนขาดความเชื่อใจเพื่อรอดูผลประกอบการของธนาคารอื่น ๆ ที่จะทยอยประกาศในสัปดาห์นี้ และ rotation ไปที่กลุ่มโรงไฟฟ้า และหุ้น BAM

ธปท. ประกาศปรับปรุงมาตรการกำกับดูแลการปล่อยสินเชื่อในภาคอสังหาฯ โดยได้ผ่อนเกณฑ์ LTV เพิ่มเติม 1. ผู้ซื้อบ้านหลังแรกมีเพดาน LTV 100% สำหรับบ้านที่ไม่เกิน 10 ล้านบาท และกู้เพิ่มได้อีก 10% เพื่อการตกแต่งบ้านและซ่อมแซมบ้าน ส่วนบ้านหลังแรกที่เกิน 10 ล้านบาท กำหนดวงจรวานลดลงเหลือ 10% จาก 20% 2. ผ่อนเกณฑ์ให้การกู้ซื้อบ้านสัญญาที่ 2 ที่ราคาต่ำกว่า 10 ล้านบาท ต้องมีเงินดาวน์ 10% หากผ่อนชำระสัญญาที่ 1 มาแล้วอย่างน้อย 2 ปี จากเดิมที่กำหนด 3 ปี นอกจากนี้ธปท. ได้ปรับหลักเกณฑ์เงินกองทุนที่ต้องดำรง สำหรับการกู้ซื้อบ้านหลังแรกที่มีราคาต่ำกว่า 10 ล้านบาท และการกู้สร้างบ้านบนที่ดินที่ปลอดภาระ เพื่อสนับสนุนการเงินปล่อยสินเชื่อแก่ผู้กู้มากขึ้น มีผลวันนี้เป็นต้นไป แต่อย่างไรก็ตามมุมมองของผู้ประกอบการมองว่า บ้านหลังแรกและหลังที่สองควรจะมีผ่อนเกณฑ์ LTV เท่ากัน เนื่องจากความจำเป็นในปัจจุบันที่จะต้องซื้อบ้านสองหลัง ผู้ประกอบการยังมีมุมมองระมัดระวังต่อการเปิดโครงการใหม่ ๆ แนวโน้มการเปิดโครงการใหม่ลดลงราว 8-12% เนื่องจากยังไม่มั่นใจภาวะเศรษฐกิจในประเทศที่ขยายตัวในระดับต่ำ และยังคงมีสต็อกบ้านที่รอการขายอีกพอสมควร ทำให้เรามองมองเป็นกลาง แนะนำ ซื้อเก็งกำไรในหุ้น AP (8.80 บาท) SPALI (20 บาท)

ติดตามศาลรัฐธรรมนูญชี้ชะตาพรรคอนาคตใหม่ในวันนี้ มีแนวโน้มที่จะตัดสินได้ใน 2 แนวทาง 1. ยกคำร้อง 2. วินิจฉัยกระทำผิดรัฐธรรมนูญมาตรา 49 สั่งให้หยุดการกระทำ (ที่เข้าข่ายล้มล้างการปกครอง) มองว่าไม่เข้าข่ายผิดกฎหมายประกอบรัฐธรรมนูญด้วยพรรคการเมือง หรืออาจมองว่าเข้าข่ายผิดกฎหมายประกอบรัฐธรรมนูญด้วยพรรคการเมือง มีโทษถึงยุบพรรค ตัดสิทธิทางการเมือง กรรมการบริหารพรรคทั้งหมด 10 ปี หรือตลอดชีวิต ซึ่งอาจจะมีผลต่อเสียงของฝ่ายค้านลดลงในส่วนของกรรมการบริหารพรรคที่ถูกตัดสิทธิ 10 เสียง ทำให้ในส่วนของรัฐบาลมีเสถียรภาพมากกว่าเดิม

แนวโน้มตลาดหุ้นไทยวันนี้คาดว่า ผันผวนจากปัจจัยภายในประเทศและต่างประเทศ เข้านี้ตลาดหุ้นในภูมิภาคส่วนใหญ่ปรับตัวลงจากกระแสความกังวลในเรื่องไวรัสโคโรนาจากจีนมีโอกาสติดจากคนสู่คน และเริ่มมีผู้ป่วยรายที่ 4 ที่เสียชีวิต แนะนำ หลีกเลี่ยงหุ้นท่องเที่ยว ในขณะที่หุ้นกลุ่มธนาคารน่าจะคลายความวิตกไปบ้าง น่าจะเป็นปัจจัยเฉพาะตัวของ SCB

กลยุทธ์การลงทุน

ไม่ต่ำกว่าแนวรับแถว ๆ 1,580 จุด แนะนำ ซื้อเก็งกำไรได้

Technical Analyzer

Saravut Tachochavalit, Analyst
 TEL : +66 (2) 088 9999 Ext. 9754
 EMAIL : Saravut.ta@rhbgroup.com

SET Index

ดูย้อน

Figure 1 : SET Index daily chart



Source: RHB, Aspen

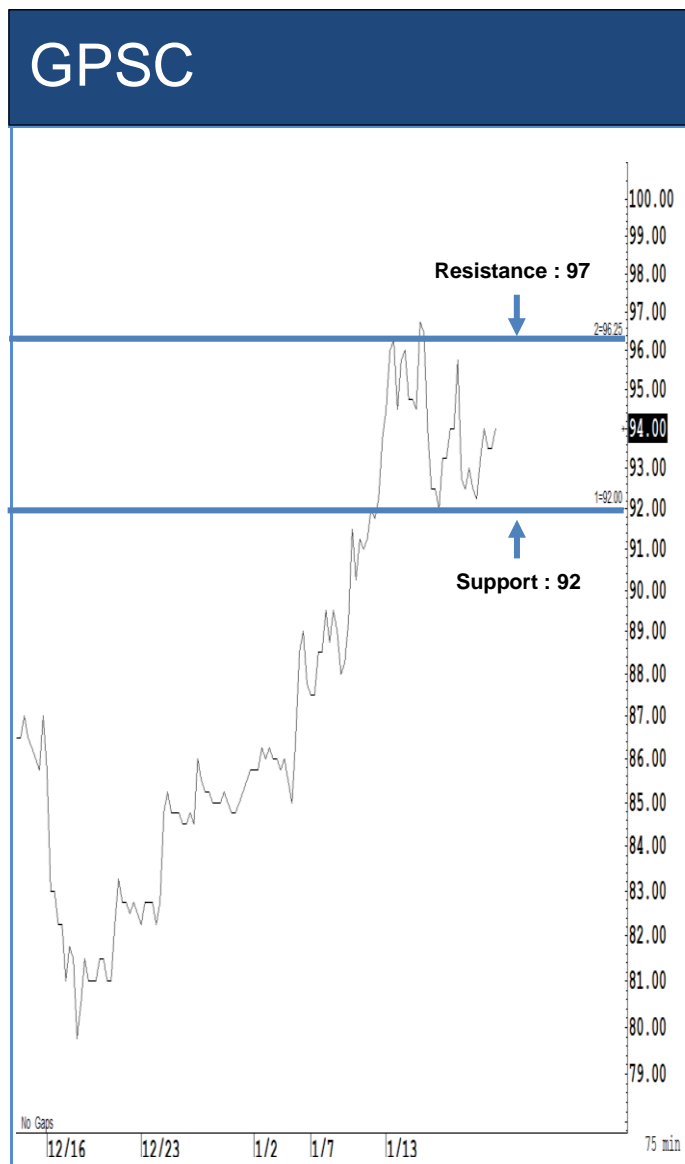
SET Index ปิดที่ 1,589.11 จุด -11.37 จุด ด้วยมูลค่าการซื้อขาย 57,945 ล้านบาท ลดลงเมื่อเทียบกับปริมาณการซื้อขายวันก่อนหน้า โดยนักลงทุนต่างชาติขายสุทธิที่ 222 ล้านบาท

ระยะกลาง : SET Index อยู่ในช่วงปรับฐาน ปัจจุบัน SET ยังคงปิดต่ำกว่าระดับ 1,670 จุด สะท้อนความผันผวนในขาลงและความไม่แน่นอนสูงสำหรับทิศทางในไตรมาส 1/2563 คาดว่ากรอบของ SET จะอยู่ระหว่าง 1,540-1,640 จุด แนะนำ ซื้อเมื่ออ่อนตัว เพื่อหวังผลขายทำกำไรเมื่อดัชนีฟื้นตัวกรอบในสัปดาห์นี้คาดว่าแกว่งในกรอบระหว่าง 1,570-1,620 จุด แนะนำ ขึ้นขาย ลงซื้อ

ระยะสั้น : SET Index ปรับตัวลงไปเกือบถึงจุด stop ที่แถว ๆ 1,585 จุด (1,586) ก่อนที่จะฟื้นตัวกลับขึ้นมาในระหว่างวัน สั้น ๆ ไม่ต่ำกว่าแนวรับแถว ๆ 1,585 จุด ยังคง trading ได้ต่อไป ลุ้นติดกลับได้แถว ๆ 1,596 จุด ระวังกำไร

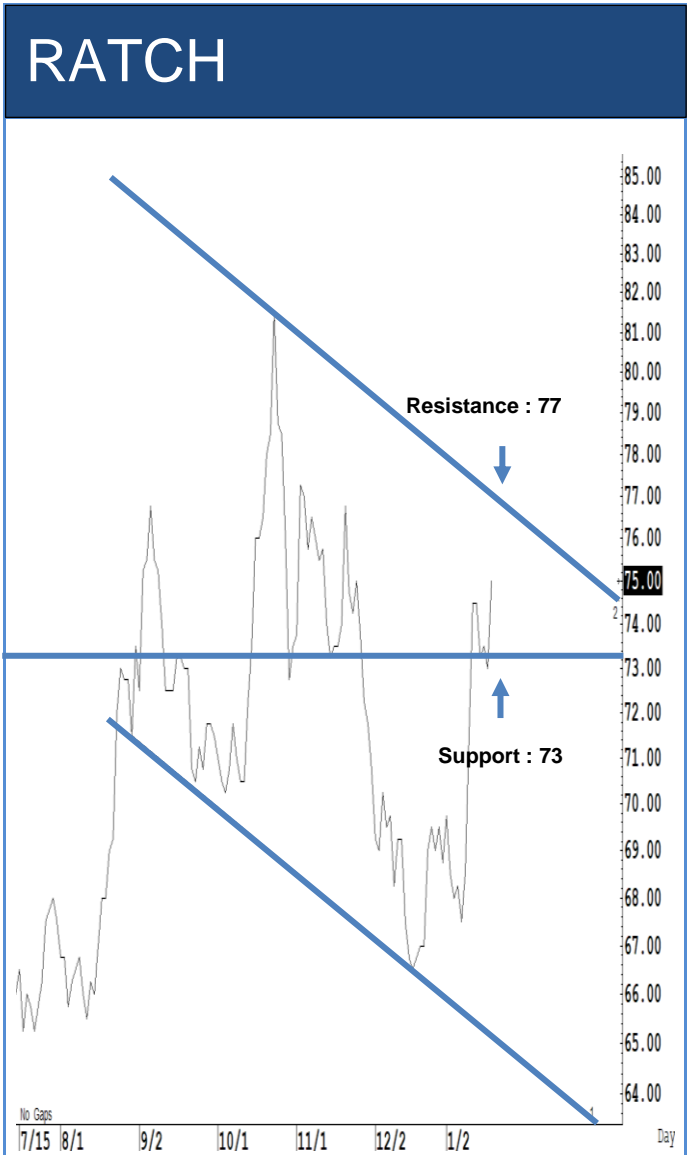
Saravut Tachochavalit, Analyst
 TEL : +66 (2) 088 9999 Ext. 9754
 EMAIL : Saravut.ta@rhbgroup.com

Trading Stocks



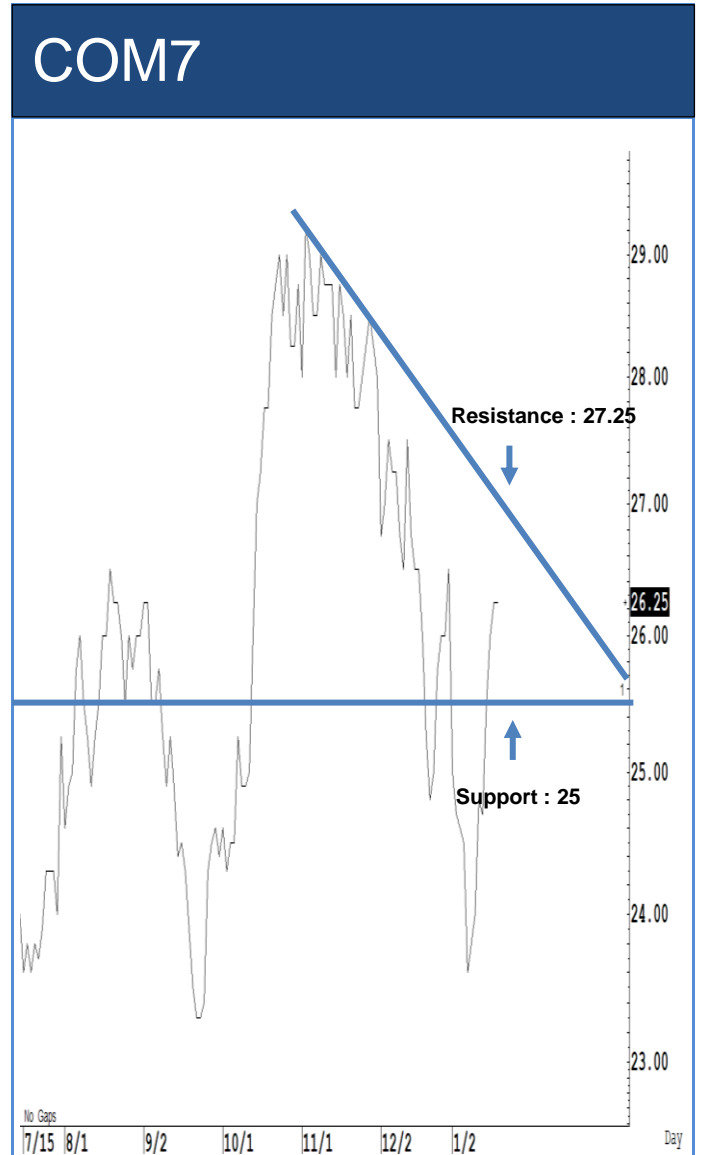
ระยะสั้นแกว่งในกรอบ **sideway** หรือในกรอบระหว่าง **338-360** บาท แนะนำ ลงซื้อ ขึ้นขายในกรอบดังกล่าว ส่วนจุดตัดขาดทุนจะอยู่ที่ **337** บาท

ระยะสั้นแกว่งในกรอบ **sideway** หรือในกรอบระหว่าง **92-97** บาท แนะนำ ลงซื้อ ขึ้นขายในกรอบดังกล่าว ส่วนจุดตัดขาดทุนจะอยู่ที่ **91** บาท



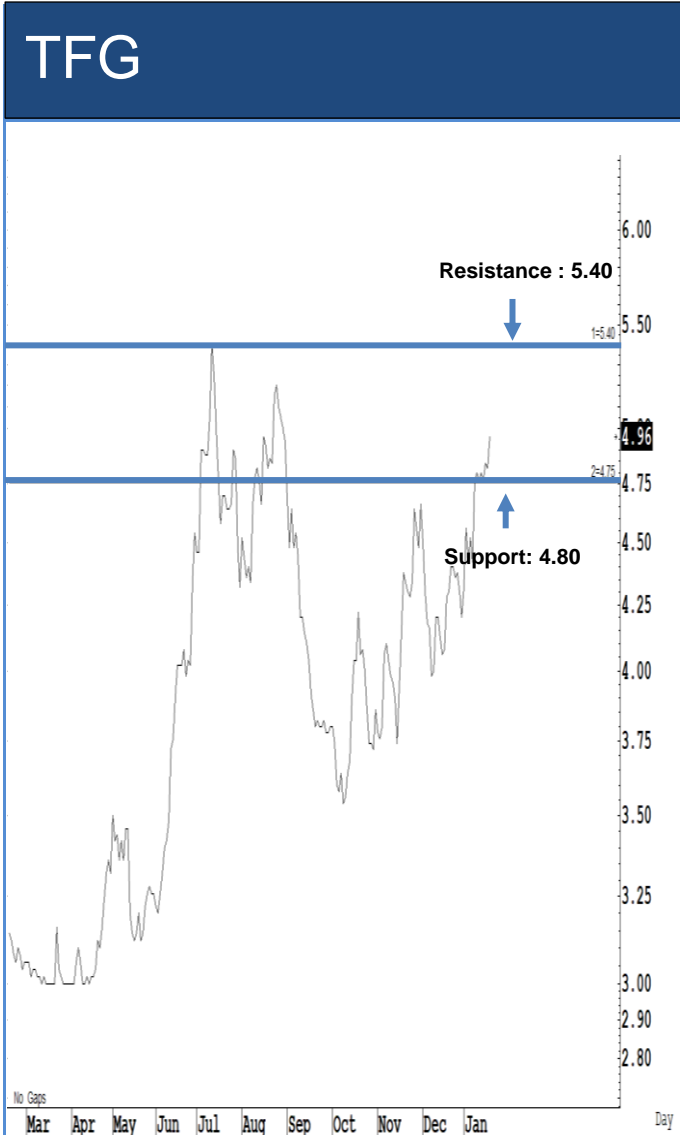
Source: RHB, Bloomberg

ระยะสั้นแกว่งในกรอบ **sideway** หรือในกรอบระหว่าง 73-77 บาท แนะนำ ลงซื้อ ขึ้นขายในกรอบดังกล่าว ส่วนจุดตัดขาดทุนจะอยู่ที่ 72.50 บาท



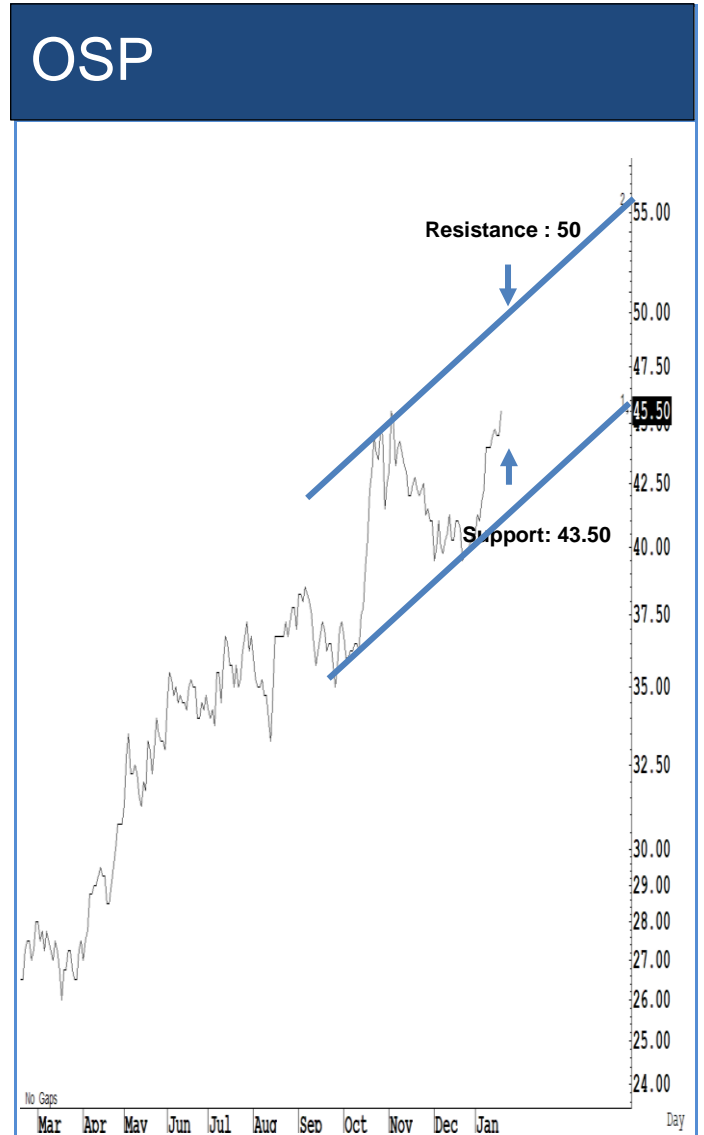
Source: RHB, Bloomberg

ระยะสั้นแกว่งในกรอบ **sideway** หรือในกรอบระหว่าง 25-27.25 บาท แนะนำ ลงซื้อ ขึ้นขายในกรอบดังกล่าว ส่วนจุดตัดขาดทุนจะอยู่ที่ 24.90 บาท



Source: RHB, Bloomberg

ระยะสั้นแกว่งในกรอบ **sideway** หรือในกรอบระหว่าง **4.80-5.40** บาท แนะนำ ลง
ซื้อ ขึ้นขายในกรอบดังกล่าว ส่วนจุดตัดขาดทุนจะอยู่ที่ **4.76** บาท



Source: RHB, Bloomberg

ระยะสั้นแกว่งในกรอบ **sideway** หรือในกรอบระหว่าง **43.50-50** บาทแนะนำ ลงซื้อ
ขึ้นขายในกรอบดังกล่าว ส่วนจุดตัดขาดทุนจะอยู่ที่ **43** บาท

Key Stock News

SPCG เตรียม 2.5 พันล้านบาท ลุยโซลาร์ฟาร์ม 469 MW

SPCG เผยเตรียมใช้งบลงทุน 2.5 พันล้านบาท เข้าลงทุนในโครงการโซลาร์ฟาร์มในญี่ปุ่น ขนาดกำลังการผลิตประมาณ 469 เมกะวัตต์ คาดเริ่มก่อสร้างเดือนมีนาคม 2563 พร้อม COD ปี 2566 การันตีผลงานปี 2563 โตไม่ต่ำกว่า 10% แยมไตรมาส 4/2562 แนวโน้มดี

WICE ปักหมุดรายได้พุ่ง 20% ทุ่ม 200 ล.อัปฐานโลจิสติกส์

WICE ครึ่งปี 200 ล้านบาท เพิ่มทุน SEL อัปฐานโลจิสติกส์ ปูทางโยเงินเพิ่ม พร้อมเดินหน้าเจาะการบิน-รีเทล ปูทางโยเงินเพิ่ม บิ๊ก "ซูเดซ คงสุนทร" วาดฝันปี 2563 รายได้แตะ 2.7 พันล้านบาท โต 20% รับธุรกิจสิงคโปร์หนุนฐานลูกค้าโต

UNIQ เล็งออกหุ้นกู้ วงเงิน 3 พันล้านบาท ทริสจัดเรตติ้ง BBB

UNIQ เล็งขายหุ้นกู้ วงเงิน 3,000 ล้านบาท อายุ 3 ปี ผลตอบแทน 3.70% ต่อปี พร้อมตั้ง KTB เป็นผู้จัดจำหน่ายระหว่างวันที่ 11-13 กุมภาพันธ์ หุ้นกู้ได้รับการจัดอันดับเครดิตที่ระดับ BBB จากทริส เรตติ้ง ขณะที่อันดับความน่าเชื่อถือขององค์กรอยู่ที่ "BBB+" แนวโน้ม "คงที่"

CRANE รายได้ปีนี้ 1.2 พันล.บ. ชิงงาน 3.6 พันล้านเดิมพอร์ต

CRANE ส่งเทรนด์ฐานรากปี 2563 สดใส วางเป้ารายได้แตะ 1.2 พันล้านบาท แบ็กล็อก 500 ล้านบาทหนุน เดินหน้าชิงเคื่องานฐานรากกว่า 3.6 พันล้านเดิมพอร์ต

'IP' นำทัพสินค้าบุก CLMV-จีน หวังยอดเข้าเป้าต้นปีนี้โต 30%

'IP' ขานรับตลาดผลิตภัณฑ์รักษาสุขภาพและชะลอวัยปี 63 ขยาย 15% เร่งเครื่องพัฒนาสินค้ากว่า 20 รายการรุกช่องทางขายใน-นอก ชูธงบุกตลาด CLMV-จีน-เกาหลี-ญี่ปุ่น หนุนรายได้ปีนี้โต 30%

EVER บุกฐานแนวราบ ส่งบ้านเดี่ยวเฟสใหม่ รวมมูลค่า 420 ล้านบาท

EVER ชูธงบุกอสังหาแนวราบ เตรียมส่งบ้านเดี่ยว "มายโฮม ซิลเวอร์เลค" สุวินทวงศ์ เฟสใหม่ มูลค่า 420 ล้านบาท เจาะกลุ่มระดับกลาง-บน

CK-TTCL คึกคักจ้างงานใหม่เข้า หนุนธุรกิจแกร่ง

CK คว้างานเพิ่มมูลค่ากว่า 290 ล้านบาท จากงานเพิ่มเติม โครงการจัดหาดัดตั้งและทดสอบอุปกรณ์งานระบบรถไฟฟาสายสีน้ำเงิน ส่วนต่อขยาย ขณะที่ TTCL งานเข้าต่อเนื่องจับมือบริษัทย่อย รับงานก่อสร้างโครงการ 2SP Project มาเลเซีย มูลค่า 60 ล้านดอลลาร์

NOBLE รุกฐานลงทุนต่อยอด ชูเป้าหมายรายได้ชน 1.2 หมื่นล.

NOBLE วางแผนปี 2563 ตั้งเป้ายอดขาย 12,000 ล้านบาท และรายได้ที่ 11,000-12,000 ล้านบาท ลุยเปิด 7 โครงการใหม่มูลค่า 25,000 ล้านบาท พร้อมรุกตลาดทุกเช็กเมนต์และขยายฐานการลงทุนเพิ่มขึ้นในและต่างประเทศ โชว์ Backlog ในมือกว่า 17,000 ล้านบาท ล่าสุดจับมือ ยู ซีตี้ ประเดิมโครงการร่วมทุนแรกปี 2563 มูลค่า 2,000 ล้านบาท

BAY ชดกำไร 3.27 หมื่นล. TMB ลุ้นแผนการเงินปี 63

BAY ปิดงบปี 2562 ชดกำไร 3.27 หมื่นล้านบาท เพิ่มขึ้น 32.0% จากปี 2561 ปัจจัยหนุนจากรายได้ที่มีใช้ดอกเบี้ย และการเพิ่มขึ้นของรายได้ดอกเบี้ยสุทธิจากการเติบโตของเงินให้สินเชื่อที่แข็งแกร่งที่ 8.7% จับตาบอร์ด TMB สั่งลุยแผนการเงินปี 2563

SSP จ่อ COD ไฟฟ้าต่างแดน ต้นกำลังผลิตปีนี้ 191.7 MW

SSP วางแผนปี 2563 เตรียม COD โครงการยามากะ 34.5 เมกะวัตต์ ต้นกำลังการผลิตปี 2563แตะ 191.7 เมกะวัตต์ จากปัจจุบัน 156.8 เมกะวัตต์ จ่อสรุปการลงทุนโครงการพลังงานลม เวียดนาม ภายในเดือนมี.ค. 63 ประเมินรายได้ปี 2563 โต 30-40% แยมคุยพันธมิตรต่างชาติมองหาโอกาสลงทุนในประเทศใหม่ๆ เพิ่ม

NERปีนี้ฟื้นรายได้2หมื่นล. โรงไฟฟ้าชุมชนเสริมกำไร

ผู้บริหาร NER ปักธงรายได้ปีนี้ ชน 2 หมื่นล้านบาท ยอดขาย ยางพาราพุ่ง 4 แสนตัน ขณะที่ราคายางเฉลี่ยทั้งปี 60 บาทต่อกก. เดินหน้าขยายโรงไฟฟ้าชุมชน 30 เมกะวัตต์ จ่อฟื้นรายได้ 2 พันล้านบาท นักวิเคราะห์ ชี้มีนาคม-เมษายน ภัยแล้งดันราคาขยพุ่งแรง

ที่มา : หนังสือพิมพ์ทันหุ้น

ที่มา : หนังสือพิมพ์ทันหุ้น

ข้อมูลธุรกรรมขายชอร์ต (Short Sales)

Symbol (20 Jan.20)	Volume (Shares)	Value (Baht)	% Short Sale Volume Comparing with Main Board	% Short Sale Value Comparing with Main Board
1 CHINA	10,400	61,263.00	40.47	40.45
2 DCC	860,400	1,657,442.00	15.51	15.53
3 PSL	229,200	1,598,730.00	12.59	12.49
4 EA	978,700	39,568,250.00	12.41	12.38
5 BBL	2,092,900	314,599,300.00	12.27	12.25
6 SIRI	4,000,000	4,160,000.00	11.79	11.8
7 BANPU	2,656,200	30,079,540.00	11.02	11.01
8 TASCO	654,400	13,893,430.00	11.02	11.01
9 THAI	268,500	1,800,705.00	10.31	10.32
10 WHA	25,596,100	90,315,608.00	9.92	10.24
11 IVL	4,100,700	125,698,100.00	10.09	10.11
12 PTT	1,765,900	81,254,425.00	9.75	9.73
13 ADVANC	361,200	77,788,100.00	9.71	9.69
14 ORI	970,000	7,080,000.00	9.55	9.47
15 CPALL	1,644,000	122,984,000.00	9.31	9.31
16 AMATA	860,000	16,486,000.00	9.26	9.29
17 BH	94,500	13,581,550.00	9.21	9.22
18 SCC	114,900	42,383,700.00	8.72	8.71
19 ITD	1,500,000	2,450,000.00	8.57	8.47
20 PTTGC	776,300	43,325,175.00	8.38	8.38
21 KTB	3,309,600	53,485,020.00	8.12	8.14
22 SGP	158,500	1,507,755.00	7.84	7.91
23 SCB-R	7,122,100	738,781,800.00	7.21	7.21
24 KTB-R	2,883,800	46,429,180.00	7.08	7.07
25 TU-R	767,100	11,135,960.00	6.96	6.98
26 INTUCH	395,500	23,634,900.00	6.88	6.89
27 DTAC	241,800	11,747,125.00	6.64	6.64
28 SAT	110,000	1,534,500.00	6.7	6.63
29 EGCO-R	84,800	29,164,800.00	6.45	6.47
30 TRUE-R	10,341,000	41,973,576.00	6.03	6.03
31 BJC-R	170,200	7,276,050.00	6	6
32 RATCH-R	553,500	41,272,825.00	5.97	5.96
33 AOT-R	850,800	63,304,600.00	5.7	5.68
34 KTC	523,300	18,048,925.00	5.41	5.41
35 CPN	196,800	12,468,650.00	5.14	5.15
36 KBANK	928,400	125,815,350.00	5.13	5.13
37 BPP	87,600	1,519,040.00	5.07	5.08
38 EGCO	65,000	22,315,000.00	4.95	4.95
39 PTTEP	391,800	51,950,600.00	4.84	4.84
40 AOT	716,100	53,461,475.00	4.8	4.8
41 COL	14,000	250,600.00	4.76	4.76
42 BEM	1,707,600	19,295,880.00	4.75	4.74
43 BCPG	175,200	3,006,770.00	4.5	4.49
44 CPF-R	1,308,300	39,903,150.00	4.36	4.36
45 IRPC-R	4,231,700	13,894,610.00	4.36	4.33

Source: SETSMART

ข้อมูลแบบรายงานการเปลี่ยนแปลงการถือหลักทรัพย์และสัญญาซื้อขายล่วงหน้าของผู้บริหาร (แบบ 59)

ชื่อบริษัท	ชื่อผู้บริหาร	ประเภทหลักทรัพย์	วันที่ได้มา/ จำหน่าย	จำนวน	ราคา	วิธีการได้มา/ จำหน่าย
QLT	นาย โดมเดช ศรีพิณเพราะ	หุ้นสามัญ	20/01/2563	45,200	4.99	ซื้อ
CCET	นาย เว่ย จ้าว หวัง	หุ้นสามัญ	20/01/2563	100,000	1.86	ขาย
JSP	นาย ลิขิต ลือสกุลกิจไพศาล	หุ้นสามัญ	20/01/2563	500,000	0.29	ซื้อ
SUSCO	นาย มงคล สิมะโรจน์	หุ้นสามัญ	20/01/2563	54,700	2.8	ซื้อ
SEAOIL	นาย อภิสสิทธิ์ รุจิเกียรติกำจร	หุ้นสามัญ	20/01/2563	20,000	2.78	ซื้อ
TPS	นาย บุญสม กิจเกษตรสถาพร	หุ้นสามัญ	20/01/2563	900,000	2.29	โอน
PRG	นาย สุเวทย์ ธีรวิชิตกุล	หุ้นสามัญ	16/01/2563	30,000	12.4	ซื้อ
MEGA	นาย มาโนช อิศชู กัลบัคขานี	หุ้นสามัญ	17/01/2563	7,000	28.75	ขาย
MJD	นาย จำเริญ พูลวรลักษณ์	หุ้นสามัญ	17/01/2563	2,000	2.96	ขาย
MJD	นาย จำเริญ พูลวรลักษณ์	หุ้นสามัญ	17/01/2563	2,200	2.98	ขาย
MJD	นาย จำเริญ พูลวรลักษณ์	หุ้นสามัญ	17/01/2563	17,800	3	ขาย
TITLE	นางสาว จิรยา อุดมวงศ์ทรัพย์	หุ้นสามัญ	17/01/2563	2,250,000	3.6	ขาย
TITLE	นาย ดรรงค์ หุตะจู่ตะ	หุ้นสามัญ	20/01/2563	3,000,000	3.6	ขาย
TITLE	นาย ศศิพงษ์ ปิ่นแก้ว	หุ้นสามัญ	16/01/2563	2,000,000	3.6	ขาย
KUN	นาย คุณา เทวอักษร	หุ้นสามัญ	17/01/2563	100,000	0.98	ซื้อ
SFLEX	นาย พิเชฐพงศ์ ศรีตะปັນย์	หุ้นสามัญ	17/01/2563	153,000	3.92	ขาย
SFLEX	นาย พิเชฐพงศ์ ศรีตะปັນย์	หุ้นสามัญ	17/01/2563	225,200	4.06	ซื้อ
SPORT	นางสาว ลัดดาวัลย์ ภูพานิช	หุ้นสามัญ	20/01/2563	295,129	0.17	ขาย
RS	นาย สุรัชย์ เชนฐุโชติศักดิ์	หุ้นสามัญ	17/01/2563	30,000	13.1	ซื้อ
YGG	นาย ธนัช จุวิวัฒน์	หุ้นสามัญ	15/01/2563	100,000	4.98	ซื้อ
YGG	นาย ธนัช จุวิวัฒน์	หุ้นสามัญ	15/01/2563	200,000	4.96	ซื้อ
INGRS	นาย ณัฐวุฒิ ฉัตรเลิศพิพัฒน์	หุ้นสามัญ	14/01/2563	82,000	0.51	ซื้อ
EKH	นาง อรสา ตั้งสัจจะพจน์	หุ้นสามัญ	15/01/2563	2,000,000	-	โอน
EKH	นาย สุทธิพงศ์ ตั้งสัจจะพจน์	หุ้นสามัญ	15/01/2563	2,000,000	-	รับโอน
MBK	นาย สมพล ตรีภพนารถ	หุ้นสามัญ	17/01/2563	10,000	21.1	ซื้อ
ALT	นาง ปริญญาภรณ์ ตั้งเผ่าศักดิ์	หุ้นสามัญ	17/01/2563	11,800	1.31	ซื้อ

Source: www.sec.or.th

แบบรายงานการได้มาหรือจำหน่ายหลักทรัพย์ของกิจการ (แบบ 246-2)
(Corporate Share Trade)

ชื่อบริษัท	ชื่อผู้ได้มา/จำหน่าย	วิธีการ	ประเภท	%ได้มา/ จำหน่าย	%หลังได้มา/ จำหน่าย	วันที่ได้มา
MBK	บริษัท ทุนธนาชาติ จำกัด (มหาชน)	ได้มา	หุ้น	1.3188	21.2188	17/01/2563

Source: www.sec.or.th

RHB Guide to Investment Ratings

Buy: Share price may exceed 10% over the next 12 months

Trading Buy: Share price may exceed 15% over the next 3 months, however longer-term outlook remains uncertain

Neutral: Share price may fall within the range of +/- 10% over the next 12 months

Take Profit: Target price has been attained. Look to accumulate at lower levels

Sell: Share price may fall by more than 10% over the next 12 months

Not Rated: Stock is not within regular research coverage

Investment Research Disclaimers

RHB has issued this report for information purposes only. This report is intended for circulation amongst RHB and its affiliates' clients generally or such persons as may be deemed eligible by RHB to receive this report and does not have regard to the specific investment objectives, financial situation and the particular needs of any specific person who may receive this report. This report is not intended, and should not under any circumstances be construed as, an offer or a solicitation of an offer to buy or sell the securities referred to herein or any related financial instruments.

This report may further consist of, whether in whole or in part, summaries, research, compilations, extracts or analysis that has been prepared by RHB's strategic, joint venture and/or business partners. No representation or warranty (express or implied) is given as to the accuracy or completeness of such information and accordingly investors should make their own informed decisions before relying on the same.

This report is not directed to, or intended for distribution to or use by, any person or entity who is a citizen or resident of or located in any locality, state, country or other jurisdiction where such distribution, publication, availability or use would be contrary to the applicable laws or regulations. By accepting this report, the recipient hereof (i) represents and warrants that it is lawfully able to receive this document under the laws and regulations of the jurisdiction in which it is located or other applicable laws and (ii) acknowledges and agrees to be bound by the limitations contained herein. Any failure to comply with these limitations may constitute a violation of applicable laws.

All the information contained herein is based upon publicly available information and has been obtained from sources that RHB believes to be reliable and correct at the time of issue of this report. However, such sources have not been independently verified by RHB and/or its affiliates and this report does not purport to contain all information that a prospective investor may require. The opinions expressed herein are RHB's present opinions only and are subject to change without prior notice. RHB is not under any obligation to update or keep current the information and opinions expressed herein or to provide the recipient with access to any additional information. Consequently, RHB does not guarantee, represent or warrant, expressly or impliedly, as to the adequacy, accuracy, reliability, fairness or completeness of the information and opinion contained in this report. Neither RHB (including its officers, directors, associates, connected parties, and/or employees) nor does any of its agents accept any liability for any direct, indirect or consequential losses, loss of profits and/or damages that may arise from the use or reliance of this research report and/or further communications given in relation to this report. Any such responsibility or liability is hereby expressly disclaimed.

Whilst every effort is made to ensure that statement of facts made in this report are accurate, all estimates, projections, forecasts, expressions of opinion and other subjective judgments contained in this report are based on assumptions considered to be reasonable and must not be construed as a representation that the matters referred to therein will occur. Different assumptions by RHB or any other source may yield substantially different results and recommendations contained on one type of research product may differ from recommendations contained in other types of research. The performance of currencies may affect the value of, or income from, the securities or any other financial instruments referenced in this report. Holders of depositary receipts backed by the securities discussed in this report assume currency risk. Past performance is not a guide to future performance. Income from investments may fluctuate. The price or value of the investments to which this report relates, either directly or indirectly, may fall or rise against the interest of investors.

This report does not purport to be comprehensive or to contain all the information that a prospective investor may need in order to make an investment decision. The recipient of this report is making its own independent assessment and decisions regarding any securities or financial instruments referenced herein. Any investment discussed or recommended in this report may be unsuitable for an investor depending on the investor's specific investment objectives and financial position. The material in this report is general information intended for recipients who understand the risks of investing in financial instruments. This report does not take into account whether an investment or course of action and any associated risks are suitable for the recipient. Any recommendations contained in this report must therefore not be relied upon as investment advice based on the recipient's personal circumstances. Investors should make their own independent evaluation of the information contained herein, consider their own investment objective, financial situation and particular needs and seek their own financial, business, legal, tax and other advice regarding the appropriateness of investing in any securities or the investment strategies discussed or recommended in this report.

This report may contain forward-looking statements which are often but not always identified by the use of words such as "believe", "estimate", "intend" and "expect" and statements that an event or result "may", "will" or "might" occur or be achieved and other similar expressions. Such forward-looking statements are based on assumptions made and information currently available to RHB and are subject to known and unknown risks, uncertainties and other factors which may cause the actual results, performance or achievement to be materially different from any future results, performance or achievement, expressed or implied by such forward-looking statements. Caution should be taken with respect to such statements and recipients of this report should not place undue reliance on any such forward-looking statements. RHB expressly disclaims any

obligation to update or revise any forward-looking statements, whether as a result of new information, future events or circumstances after the date of this publication or to reflect the occurrence of unanticipated events.

The use of any website to access this report electronically is done at the recipient's own risk, and it is the recipient's sole responsibility to take precautions to ensure that it is free from viruses or other items of a destructive nature. This report may also provide the addresses of, or contain hyperlinks to, websites. RHB takes no responsibility for the content contained therein. Such addresses or hyperlinks (including addresses or hyperlinks to RHB own website material) are provided solely for the recipient's convenience. The information and the content of the linked site do not in any way form part of this report. Accessing such website or following such link through the report or RHB website shall be at the recipient's own risk.

This report may contain information obtained from third parties. Third party content providers do not guarantee the accuracy, completeness, timeliness or availability of any information and are not responsible for any errors or omissions (negligent or otherwise), regardless of the cause, or for the results obtained from the use of such content. Third party content providers give no express or implied warranties, including, but not limited to, any warranties of merchantability or fitness for a particular purpose or use. Third party content providers shall not be liable for any direct, indirect, incidental, exemplary, compensatory, punitive, special or consequential damages, costs, expenses, legal fees, or losses (including lost income or profits and opportunity costs) in connection with any use of their content.

The research analysts responsible for the production of this report hereby certifies that the views expressed herein accurately and exclusively reflect his or her personal views and opinions about any and all of the issuers or securities analysed in this report and were prepared independently and autonomously. The research analysts that authored this report are precluded by RHB in all circumstances from trading in the securities or other financial instruments referenced in the report, or from having an interest in the company(ies) that they cover.

The contents of this report is strictly confidential and may not be copied, reproduced, published, distributed, transmitted or passed, in whole or in part, to any other person without the prior express written consent of RHB and/or its affiliates. This report has been delivered to RHB and its affiliates' clients for information purposes only and upon the express understanding that such parties will use it only for the purposes set forth above. By electing to view or accepting a copy of this report, the recipients have agreed that they will not print, copy, videotape, record, hyperlink, download, or otherwise attempt to reproduce or re-transmit (in any form including hard copy or electronic distribution format) the contents of this report. RHB and/or its affiliates accepts no liability whatsoever for the actions of third parties in this respect.

The contents of this report are subject to copyright. Please refer to Restrictions on Distribution below for information regarding the distributors of this report. Recipients must not reproduce or disseminate any content or findings of this report without the express permission of RHB and the distributors.

The securities mentioned in this publication may not be eligible for sale in some states or countries or certain categories of investors. The recipient of this report should have regard to the laws of the recipient's place of domicile when contemplating transactions in the securities or other financial instruments referred to herein. The securities discussed in this report may not have been registered in such jurisdiction. Without prejudice to the foregoing, the recipient is to note that additional disclaimers, warnings or qualifications may apply based on geographical location of the person or entity receiving this report.

The term "RHB" shall denote, where appropriate, the relevant entity distributing or disseminating the report in the particular jurisdiction referenced below, or, in every other case, RHB Investment Bank Berhad and its affiliates, subsidiaries and related companies.

RESTRICTIONS ON DISTRIBUTION

Malaysia

This report is issued and distributed in Malaysia by RHB Investment Bank Bhd. The views and opinions in this report are our own as of the date hereof and is subject to change. If the Financial Services and Markets Act of the United Kingdom or the rules of the Financial Conduct Authority apply to a recipient, our obligations owed to such recipient therein are unaffected. RHB Investment Bank Bhd has no obligation to update its opinion or the information in this report.

Thailand

This report is issued and distributed in the Kingdom of Thailand by RHB Securities (Thailand) PCL, a licensed securities company that is authorised by the Ministry of Finance, regulated by the Securities and Exchange Commission of Thailand and is a member of the Stock Exchange of Thailand. The Thai Institute of Directors Association has disclosed the Corporate Governance Report of Thai Listed Companies made pursuant to the policy of the Securities and Exchange Commission of Thailand. RHB Securities (Thailand) PCL does not endorse, confirm nor certify the result of the Corporate Governance Report of Thai Listed Companies.

Indonesia

This report is issued and distributed in Indonesia by PT RHB Sekuritas Indonesia. This research does not constitute an offering document and it should not be construed as an offer of securities in Indonesia. Any securities offered or sold, directly or indirectly, in Indonesia or to any Indonesian citizen or corporation (wherever located) or to any Indonesian resident in a manner which constitutes a public offering under Indonesian laws and regulations must comply with the prevailing Indonesian laws and regulations.

Singapore

This report is issued and distributed in Singapore by RHB Securities Singapore Pte Ltd which is a holder of a capital markets services licence and an exempt financial adviser regulated by the Monetary Authority of Singapore. RHB Securities Singapore Pte Ltd may distribute reports produced by its respective foreign entities, affiliates or other foreign research houses pursuant to an arrangement under Regulation 32C of the Financial Advisers Regulations. Where the report is distributed in Singapore to a person who is not an Accredited Investor, Expert Investor or an Institutional Investor, RHB Securities Singapore Pte Ltd accepts legal responsibility for the contents of the report to such persons only to the extent required by law. Singapore recipients should contact RHB Securities Singapore Pte Ltd in respect of any matter arising from or in connection with the report.

Hong Kong

This report is issued and distributed in Hong Kong by RHB Securities Hong Kong Limited (興業僑豐證券有限公司) (CE No.: ADU220) ("RHBSHK") which is licensed in Hong Kong by the Securities and Futures Commission for Type 1 (dealing in securities) and Type 4 (advising on securities) regulated activities. Any investors wishing to purchase or otherwise deal in the securities covered in this report should contact RHBSHK. RHBSHK is a wholly owned subsidiary of RHB Hong Kong Limited; for the purposes of disclosure under the Hong Kong jurisdiction herein, please note that RHB Hong Kong Limited with its affiliates (including but not limited to RHBSHK) will collectively be referred to as "RHBHK." RHBHK conducts a full-service, integrated investment banking, asset management, and brokerage business. RHBHK does and seeks to do business with companies covered in its research reports. As a result, investors should be aware that the firm may have a conflict of interest that could affect the objectivity of this research report. Investors should consider this report as only a single factor in making their investment decision. Importantly, please see the company-specific regulatory disclosures below for compliance with specific rules and regulations under the Hong Kong jurisdiction. Other than company-specific disclosures relating to RHBHK, this research report is based on current public information that we consider reliable, but we do not represent it is accurate or complete, and it should not be relied on as such.

United States

This report was prepared by RHB and is being distributed solely and directly to "major" U.S. institutional investors as defined under, and pursuant to, the requirements of Rule 15a-6 under the U.S. Securities and Exchange Act of 1934, as amended (the "Exchange Act"). Accordingly, access to this report via Bursa Marketplace or any other Electronic Services Provider is not intended for any party other than "major" US institutional investors, nor shall be deemed as solicitation by RHB in any manner. RHB is not registered as a broker-dealer in the United States and does not offer brokerage services to U.S. persons. Any order for the purchase or sale of the securities discussed herein that are listed on Bursa Malaysia Securities Berhad must be placed with and through Auerbach Grayson ("AG"). Any order for the purchase or sale of all other securities discussed herein must be placed with and through such other registered U.S. broker-dealer as appointed by RHB from time to time as required by the Exchange Act Rule 15a-6. This report is confidential and not intended for distribution to, or use by, persons other than the recipient and its employees, agents and advisors, as applicable. Additionally, where research is distributed via Electronic Service Provider, the analysts whose names appear in this report are not registered or qualified as research analysts in the United States and are not associated persons of Auerbach Grayson AG or such other registered U.S. broker-dealer as appointed by RHB from time to time and therefore may not be subject to any applicable restrictions under Financial Industry Regulatory Authority ("FINRA") rules on communications with a subject company, public appearances and personal trading. Investing in any non-U.S. securities or related financial instruments discussed in this research report may present certain risks. The securities of non-U.S. issuers may not be registered with, or be subject to the regulations of, the U.S. Securities and Exchange Commission. Information on non-U.S. securities or related financial instruments may be limited. Foreign companies may not be subject to audit and reporting standards and regulatory requirements comparable to those in the United States. The financial instruments discussed in this report may not be suitable for all investors. Transactions in foreign markets may be subject to regulations that differ from or offer less protection than those in the United States.

Please refer to the following link ([RHB Research conflict disclosures – Dec 2019](#)) and the Disclosure of Conflict of Interest in each of the research reports provided in this email for more details.

Kuala Lumpur	Hong Kong	Singapore
RHB Investment Bank Bhd Level 3A, Tower One, RHB Centre Jalan Tun Razak Kuala Lumpur Malaysia Tel : +(60) 3 9280 8888 Fax : +(60) 3 9200 2216	RHB Securities Hong Kong Ltd. 12 th Floor World-Wide House 19 Des Voeux Road Central, Hong Kong Tel : +(852) 2525 1118 Fax : +(852) 2810 0908	RHB Securities Singapore Pte Ltd. 10 Collyer Quay #09-08 Ocean Financial Centre Singapore 049315 Tel : +(65) 6533 1818 Fax : +(65) 6532 6211
Jakarta	Bangkok	
PT RHB Sekuritas Indonesia Revenue Tower 11th Floor, District 8 - SCBD Jl. Jendral Sudirman Kav 52-53 Jakarta 12190 Indonesia Tel : +6221 509 39 888 Fax : +6221 509 39 777	RHB Securities (Thailand) PCL 10th Floor, Sathorn Square Office Tower 98, North Sathorn Road, Silom Bangrak, Bangkok 10500 Thailand Tel: +(66) 2 088 9999 Fax : +(66) 2 088 9799	

สำนักงานใหญ่	สาขาสีลม	สาขามินทร์
ชั้น 8,10 อาคารสาทรสแควร์ ออฟฟิศ ทาวเวอร์ 98ถนนสาทรเหนือ แขวงสีลม เขตบางรัก กรุงเทพมหานคร 10500 Tel: +66-(0)2-862-9999 Fax: +66-(0)-2-108-0999	ชั้น 16 อาคารสีลมคอมเพล็กซ์ 191 ถนนสีลม แขวงสีลม เขตบางรัก กรุงเทพมหานคร 10500 Tel:+66-(0)2-200-2000 Fax: +66-(0)2-632-0191	ชั้น 1 อาคารมินทร์ 9 ถนนรัชดาภิเษก แขวงดินแดง เขตดินแดง กรุงเทพมหานคร 10400 Tel:+66-(0)2-654-1999 Fax:+66-(0)2-654-1900
สาขापิ่นเกล้า	สาขาวิภาวดีรังสิต	สาขาอัมรินทร์
ชั้น19 อาคารศูนย์การค้าเซ็นทรัลพลาซ่า ปิ่นเกล้า 7/129 – 221 ถนนบรมราชชนนี แขวงอรุณอัมรินทร์ เขตบางกอกน้อย กรุงเทพมหานคร 10700 Tel:+66(0)-2-828-1555 Fax: +66-(0)2-828-1500	อาคารเกษมทรัพย์ ชั้น 1 89/1 ถนนวิภาวดีรังสิต แขวงจอมพล เขตจตุจักร กรุงเทพมหานคร 10900 Tel:+66 –(0)2-63- 9000 Fax:+66-(0)2-631-9099	ชั้น 15 อาคารอัมรินทร์ทาวเวอร์ 500 ถนนเพลินจิต แขวงลุมพินี เขตปทุมวัน จังหวัดกรุงเทพฯ 10330 Tel: +66-(0)2-652- 4899 Fax: +66 –(0)2-652-4899
สาขาเชียงใหม่	สาขาหาดใหญ่	
314/1 หมู่ที่ 5 ต.สันทรายน้อย อ.สันทราย จ. เชียงใหม่ 50210 Tel: +66-(0)52-00-4999 Fax:+66-(0)52-00-4998	127 – 129 ถนนศรีภูวนารถ ตำบลหาดใหญ่ อำเภอหาดใหญ่ จังหวัดสงขลา 90110 Tel: +66-74-891-999 Fax: +66-(0)74-89- 900	