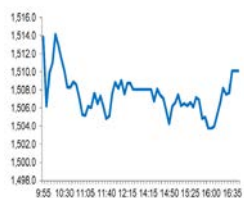


## Market Comment

Saravut Tachochavalit, Analyst

TEL : +66 (2) 088-9754

EMAIL : Saravut.ta@rhbgroupp.com



Open	1,511.04
High	1,515.51
Low	1,503.04
Closed	1,510.13
Chg.	-9.00
Chg.%	-0.59
Value (mn)	74,438.29
P/E (x)	30.15
P/BV (x)	1.71
Yield (%)	3.18
Market Cap (mn)	16,791.50

## SET 50-100 – MAI – Futures Index

	Closed	Chg.	(%)
SET 50	949.64	-8.22	-0.86
SET 100	2,125.84	-16.36	-0.76
S50_Con	946.10	-8.00	-0.84
MAI Index	350.74	1.27	0.36

## Trading Breakdown: Daily

(Bt,m)	Buy	Sell	Net
Institution	4,723.22	7,546.40	-2,823.19
Proprietary	8,102.77	8,644.83	-542.06
Foreign	25,693.97	25,828.54	-134.57
Local	35,918.34	32,418.52	3,499.82

## Trading Breakdown: Month to Date

(Bt,m)	Buy	Sell	Net
Institution	104,354.89	111,029.24	-6,674.33
Proprietary	134,257.22	134,288.93	-31.71
Foreign	422,098.64	416,803.31	5,295.33
Local	583,800.14	582,389.43	1,410.73

## World Markets Index

	Closed	Chg.	(%)
Dow Jones	30,814.26	-177.26	-0.57
NASDAQ	12,998.50	-114.14	-0.87
FTSE 100	6,720.65	-15.06	-0.22
Nikkei	28,242.21	-276.97	-0.97
Hang Seng	28,862.77	288.91	1.01

## Foreign Exchange Rates

	Closed	Chg.	(%)
US Dollar	30.11	-0.02	0.08
Baht (Onshore)	103.68	-0.01	0.01
Yen	1.21	0.00	0.05

## Commodities

	Closed	Chg.	(%)
Oil: Brent	54.18	-0.32	-0.59
Oil: Dubai	54.04	-0.54	-0.99
Oil: Nymex	52.36	-1.21	-2.26
Gold	1,836.73	-4.53	-0.25
Zinc	2,664.50	-34.00	-1.26
BDIY Index	1,754.00	-38.00	-2.12

Source: Bloomberg

## แรงหนุนจากตลาดหุ้นในภูมิภาค

ตลาดหุ้นสหรัฐฯ ปิดทำการ เนื่องในวันมาร์ติน ลูเธอร์ คิง จูเนียร์ ตลาดหุ้นยุโรปปิดบวก ได้แรงหนุนจากการที่จีนเปิดเผยตัวเลข GDP ที่ขยายตัว 6.5% ในไตรมาส 4/63 ดีกว่าไตรมาส 3/63 ที่มีการขยายตัว 4.9% แต่อย่างไรก็ตาม นักลงทุนยังมีความกังวลมาตรการล็อกดาวน์ที่เข้มงวดและปริมาณวัคซีนที่จำกัด อาจส่งผลกระทบต่อการขยายตัวของเศรษฐกิจยุโรปใน Q1 ทำให้ DAX, FTSE, CAC40, FTMIB ปิด 0.44%, -0.22%, 0.10%, 0.53% ตลาดน้ำมันยูโรปิดทำการ เนื่องในวันมาร์ติน ลูเธอร์ คิง จูเนียร์ ตลาดหุ้นไทยวานนี้ปรับตัวลงในทิศทางเดียวกันกับตลาดหุ้นในภูมิภาค หลังดัชนีมีสัญญาณปรับฐานทางเทคนิค และจาก valuation ที่ตึงตัว ทำให้มีแรงขายทำกำไรในหุ้นที่มีมูลค่าตลาดสูง DELTA และหุ้นขนาดใหญ่ที่มีผลต่อดัชนีในกลุ่มธนาคารพาณิชย์ การเงิน ปีโตรเคมี และปูนซีเมนต์ไทย นักลงทุนสถาบันยังเป็นผู้ขายสุทธิหลัก คาดว่าเป็นผลจากการปรับพอร์ตสำรองเงินสำหรับการเข้าลงทุนในหุ้น PTTOR ทั้งนี้ตลาดหุ้นส่วนใหญ่เริ่มขาดปัจจัยชี้แนะใหม่ ๆ หลังได้ปรับขึ้นขาขึ้นรับการข่าวมาตรการกระตุ้นเศรษฐกิจมูลค่า 1.9 ล้านล้านดอลลาร์ของนายโจ ไบเดน ว่าที่ประธานาธิบดีคนใหม่ไปบ้างแล้ว หลังจากนี้เชื่อว่านักลงทุนจะกลับมาโฟกัสกับผลประกอบการไตรมาส 4/63 ที่เริ่มทยอยประกาศออกมา และตัวเลขเศรษฐกิจโดยเฉพาะตัวเลขภาคการผลิต และดัชนีผู้จัดการฝ่ายจัดซื้อเบื้องต้นของเดือนม.ค. ที่จะสะท้อนผลกระทบจากการล็อกดาวน์บางส่วนของประเทศในยุโรปโซน และสหรัฐฯ นอกจากนี้สัปดาห์ที่ผ่านมา ค่าเงินดอลลาร์กลับแข็งค่าเล็กน้อย ซึ่งเป็นผลมาจากสหรัฐฯ กำลังจะเปลี่ยนผู้นำคนใหม่จากนายโดนัลด์ ทรัมป์ ซึ่งมีนโยบายที่ขึ้นดอกเบี้ยก่อนค่าของเงินดอลลาร์ โดยคณะทำงานของทรัมป์ได้เปิดศึกสงครามการค้ากับจีน และมีนโยบายคว่ำบาตรบริษัทเทคโนโลยีที่เกี่ยวข้องกับหัวเว่ย นอกจากนี้สหรัฐฯ ยังได้ขึ้นบัญชีดำประเทศอื่นๆ ที่มีความได้เปรียบในการแข่งขันด้านการค้าเหนือสหรัฐฯ แต่จากนี้ไปสหรัฐฯ กำลังจะเปลี่ยนผู้นำใหม่ และนางเจเน็ต เยลเลน ว่าที่รัฐมนตรีคลังคนใหม่ของสหรัฐฯ จะแถลงยืนยันต่อวุฒิสภาสหรัฐฯ ในวันอังคารนี้ว่า สหรัฐฯ จะดำเนินนโยบายอัตราแลกเปลี่ยนที่กำหนดโดยกลไกตลาด โดยจะไม่ตั้งใจทำให้ดอลลาร์อ่อนค่าลงเพื่อสร้างความได้เปรียบทางการค้า และสหรัฐฯ จะดำเนินการคัดค้านความพยายามของประเทศอื่นๆ ที่จะดำเนินการดังกล่าวด้วย สะท้อนถึงคณะทำงานของนายไบเดนที่คาดว่า จะไม่ใช้นโยบายค่าเงินดอลลาร์อ่อนอีกต่อไป และอาจจะมีผลต่อ fund flow ในระยะสั้นที่คาดว่าน่าจะระอูดทำที่และการแถลงนโยบายที่สำคัญๆ ของนายไบเดนในระยะต่อไป นางเจเน็ต เยลเลน ว่าที่รัฐมนตรีคลังคนใหม่ของสหรัฐฯ เชื่อมั่นว่า มาตรการกระตุ้นเศรษฐกิจ 1.9 ล้านล้านดอลลาร์ของนายไบเดน ว่าที่ประธานาธิบดีสหรัฐฯ จะช่วยเหลือประชาชนเพื่อรับมือกับวิกฤตการแพร่ระบาดของโควิด-19 ได้ ติดตามการแถลงการณ์ของนายเยลเลนที่จะมีขึ้นต่อคณะกรรมการด้านการเงินของวุฒิสภาสหรัฐฯ ในคืนวันนี้ ก่อนที่จะเข้ารับตำแหน่งในวันพุธนี้ ซึ่งคาดว่าจะมีผลต่อค่าเงินดอลลาร์ และอัตราผลตอบแทนพันธบัตรในระยะต่อไป แนวโน้มตลาดหุ้นไทยวันนี้คาดว่า อาจฟื้นตัวตาม sentiment ของตลาดหุ้นในภูมิภาค แต่ยังคงคาดการณ์ว่าจะมีแรงขายทำกำไรและการปรับพอร์ตของนักลงทุนสถาบัน ติดตามการทยอยประกาศผลประกอบการของกลุ่มธนาคารพาณิชย์

## กลยุทธ์การลงทุน

Trading: ไม่ข้ามแนวต้านแถว ๆ 1,550 จุด แนะนำ ขายทำกำไร

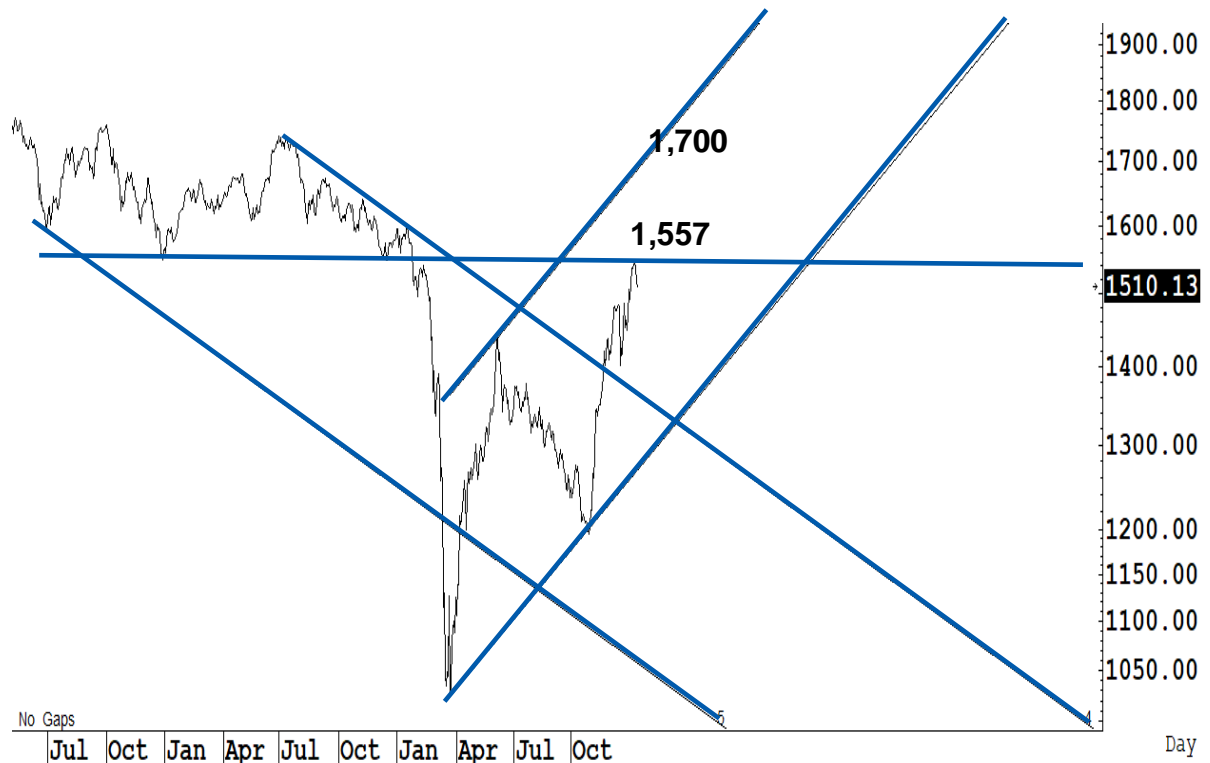
Technical Analyzer

Saravut Tachochavalit, Analyst  
 TEL : +66 (2) 088 9999 Ext. 9754  
 EMAIL : Saravut.ta@rhbgroup.com

SET Index

ออกข้าง

Figure 1 : SET Index daily chart



Source: RHB, Aspen

SET Index ปิดที่ 1,510.13 จุด -9.00 จุด มูลค่าการซื้อขาย 74,438 ล้านบาท ลดลงเมื่อเทียบกับปริมาณการซื้อขายวันก่อนหน้า โดยนักลงทุนต่างประเทศขายสุทธิ 135 ล้านบาท

ระยะกลาง : SET Index อยู่ในช่วงฟื้นตัว เดือนนี้ถ้ายังสามารถที่จะปิดเหนือระดับ 1,408 จุดได้ต่อเนื่อง เชื่อว่าจะมีลุ้นฟื้นตัวในระยะกลางแบบยาว ๆ สำหรับทิศทางในไตรมาส 1/2564 คาดว่ากรอบของ SET จะอยู่ระหว่าง 1,350-1,575 จุด แนะนำ ซื้อเมื่ออ่อนตัว เพื่อหวังผลขายทำกำไรเมื่อดัชนีฟื้นตัวกรอบในสัปดาห์นี้คาดว่าแกว่งในกรอบระหว่าง 1,460-1,530 จุด แนะนำ ลงซื้อ ขึ้นขาย

ระยะสั้น : SET Index ย่อตัวลงต่อ ระหว่างวันมีติดกลับได้บ้าง แต่ momentum ยังดูอ่อนแรง คาดว่าน่าจะออกด้าน ก่อนปรับตัวลงอีกครั้ง สั้น ๆ ติดกลับไม่ข้ามแถว ๆ 1,527 จุด แนะนำ ขายทำกำไรเพื่อหวังผลซื้อกลับเมื่ออ่อนตัวแถว ๆ 1,467 จุด ปิดต่ำกว่า 1,465 จุด ขายต่อ

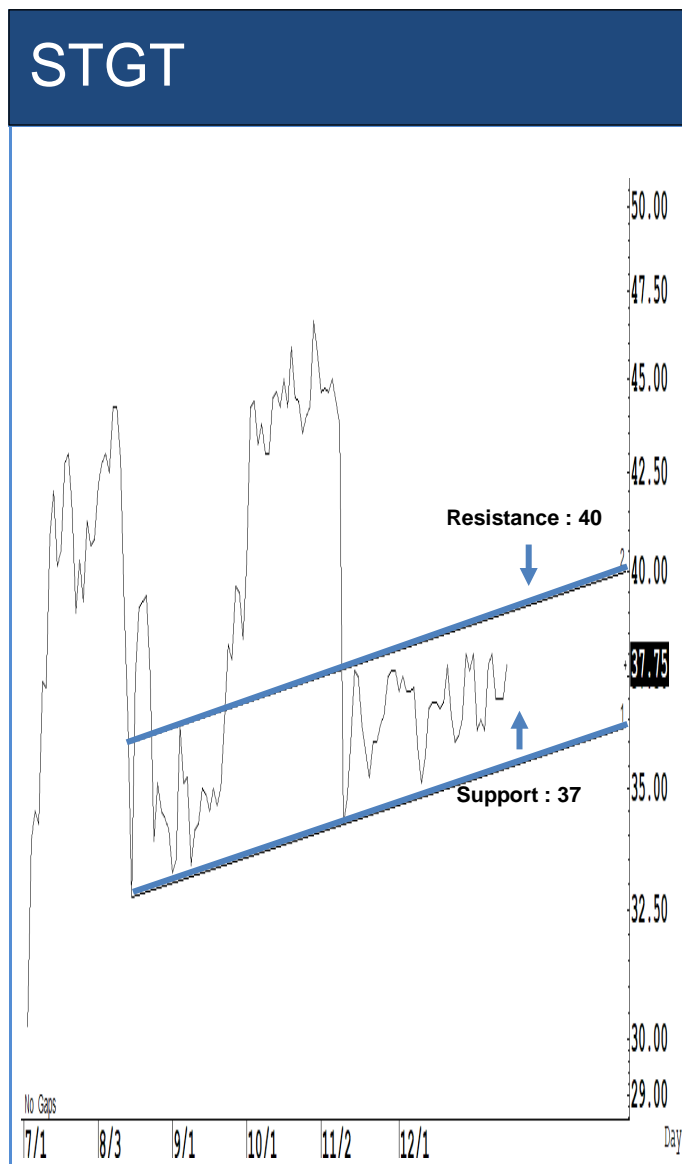
Saravut Tachochavalit, Analyst  
 TEL : +66 (2) 088 9999 Ext. 9754  
 EMAIL : [Saravut.ta@rhbgroup.com](mailto:Saravut.ta@rhbgroup.com)

# Trading Stocks



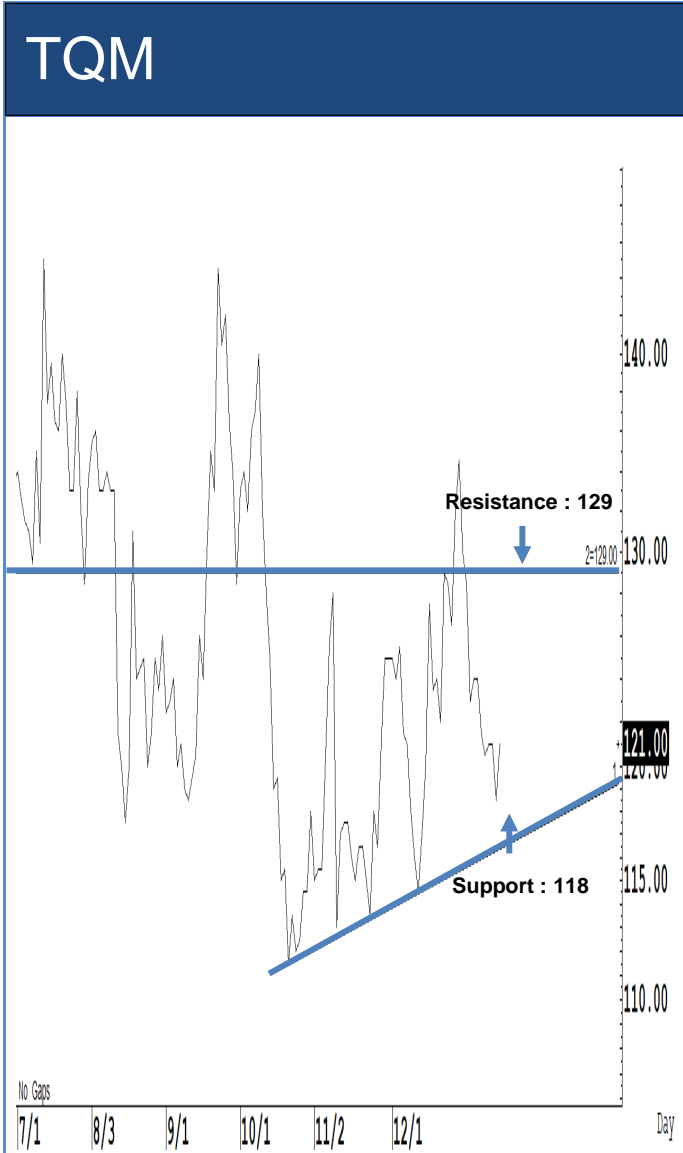
Source: RHB, Bloomberg

ระยะสั้นแกว่งในกรอบ **sideway** หรือในกรอบระหว่าง 28-31 บาท แนะนำ ลงซื้อ ขึ้นขายในกรอบดังกล่าว ส่วนจุดตัดขาดทุนจะอยู่ที่ 27.75 บาท



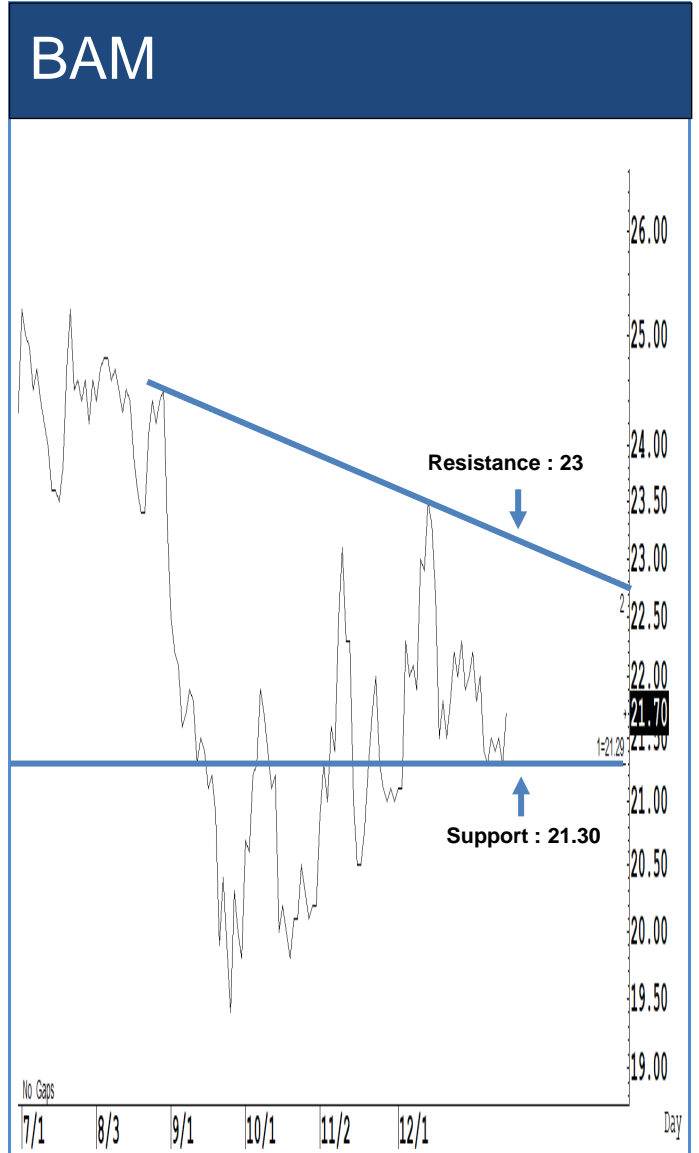
Source: RHB, Bloomberg

ระยะสั้นแกว่งในกรอบ **sideway** หรือในกรอบระหว่าง 37-40 บาท แนะนำ ลงซื้อ ขึ้นขายในกรอบดังกล่าว ส่วนจุดตัดขาดทุนจะอยู่ที่ 36.50 บาท



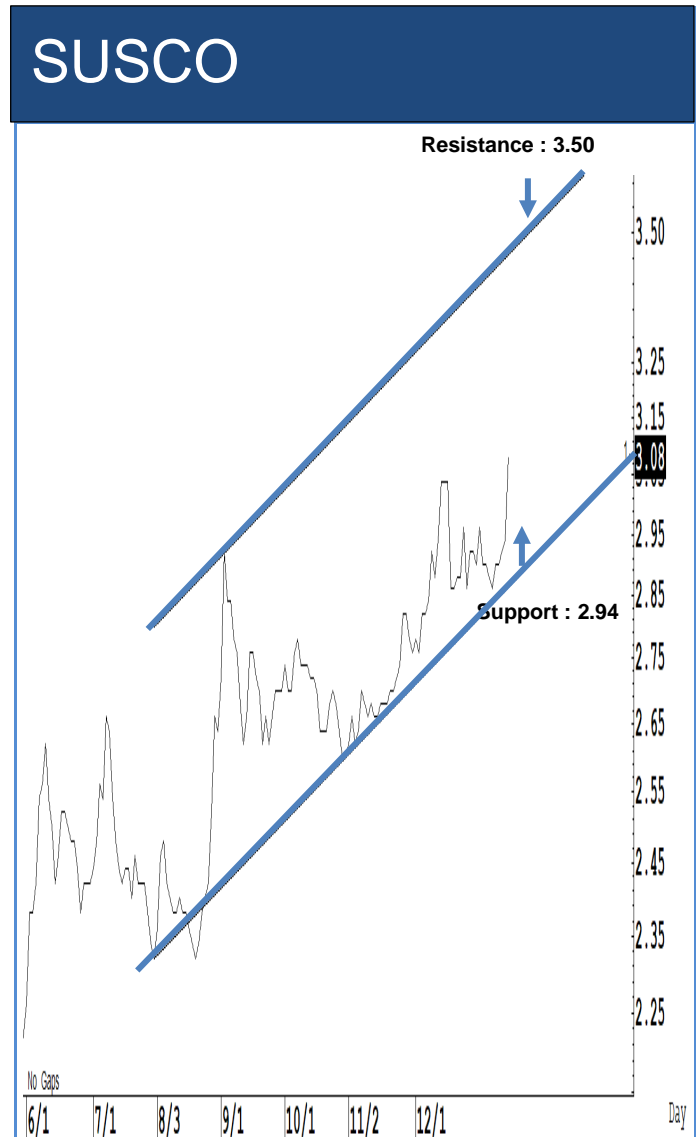
Source: RHB, Bloomberg

ระยะสั้นแกว่งในกรอบ **sideway** หรือในกรอบระหว่าง **118-129** บาท แนะนำ ลงซื้อ  
ขึ้นขายในกรอบดังกล่าว ส่วนจุดตัดขาดทุนจะอยู่ที่ **117** บาท



Source: RHB, Bloomberg

ระยะสั้นแกว่งในกรอบ **sideway** หรือในกรอบระหว่าง **21.30-23** บาท แนะนำ ลงซื้อ  
ขึ้นขายในกรอบดังกล่าว ส่วนจุดตัดขาดทุนจะอยู่ที่ **21.20** บาท



Source: RHB, Bloomberg

Source: RHB, Bloomberg

ระยะสั้นแกว่งในกรอบ **sideway** หรือในกรอบระหว่าง **15.50-18** บาท แนะนำ ลงซื้อ ขึ้นขายในกรอบดังกล่าว ส่วนจุดตัดขาดทุนจะอยู่ที่ **15.40** บาท

ระยะสั้นแกว่งในกรอบ **sideway** หรือในกรอบระหว่าง **2.94-3.50** บาท แนะนำ ลงซื้อ ขึ้นขายในกรอบดังกล่าว ส่วนจุดตัดขาดทุนจะอยู่ที่ **2.92** บาท

## Key Stock News (ที่มา: ข่าวหุ้น)

**CPF กำไรนิวไฮ 3 หมื่นล้าน เป้า 44.50 บาทอัพไซค์ 52%**

ซีพีเอฟ มีหุ้นไตรมาส 4/63 ไร้อัปเดต 9,413 ล้านบาท พุ่งกระชูด 135% หลังบุกกำไรพิเศษควมรวมธุรกิจสุกรในจีน 2,400 ล้าน บาท หนุนทั้งปี 63 มีกำไรสุทธิ 29,027 ล้านบาท เพิ่มขึ้น 57% พร้อมคาดจ่ายปันผลอีกหุ้นละ 0.47 บาท โบรกฯ เชียร์ ช้อ ราคาเป้าหมาย 44.50 บาท อัพไซค์บ้าน 52.14% ฟากบลูมเบิร์ก คอนเซนซัส มี 22 โบรกฯ เชียร์ ช้อ ให้ราคาเป้าหมายเฉลี่ย 38.31 บาท

**TISCO บันผลยี่ลต์สูง 4.1% งบฯไตรมาส 4 ดีกว่าคาด**

บล.บัวหลวง คาด TISCO ผลตอบแทนเงินปันผลปี 63 สูง 4.1% หลังงบการเงิน Q4 ดีกว่าคาด กำไร 1.64 พันล้านบาท เงินกองทุนแกร่งขึ้น BIS Ratio สูง 22.83% Coverage Ratio เพิ่มขึ้น 210% หนี้เสีย 2.50% ส่วน Q1/64 คาดกำไรโต 2% เพิ่มราคาเป้าหมายเป็น 115.00 บาท เมทริสก็มีส่วนรองส่วนเกินกว่า 1.05 พันล้านบาท ด้าน LHFG กำไรดู

**RS งบปี 63 เร็ว! คาดกำไรโต 51% รับบันผล 40 สต.**

อาร์เอส งบไตรมาส 4/63 กำไรสุทธิ 124 ล้านบาท พุ่งแรง 89% หลังยอดขายธุรกิจพาณิชย์โต 45% หนุนกำไรสุทธิปี 63 โต 51% แต่ 548 ล้านบาท คาดปันผลปี 63 หุ้นละ 0.40 บาท ส่วนปี 64 คาดโต 54% เปงกำไรสุทธิ 844 ล้านบาท โบรกฯ เชียร์ ช้อ เป้าราคา 23.90 บาท ฟากบอร์ค RS อนุมัติให้บริษัทย่อย RSX ทุ่มงบ 920 ล้านบาท เข้าซื้อหุ้นเพิ่มทุน เซกซ์ เอเชีย (Chase) 2.74 ล้านหุ้น เพื่อขยายโอกาสทางธุรกิจไปสู่ธุรกิจใหม่

**กองทุนตุน 3 หมื่นล. ช้อ OR กวนด้านตามค่านไม่เล็ก**

กองทุนไทยและต่างประเทศเตรียมเงิน 3.08 หมื่นล้านบาท ของซื้อหุ้น OR ปรับพอร์ตขายหุ้น SET50 มองดัชนีปรับฐานระยะสั้นเป็นโอกาสสะสมหุ้นเพื่อการลงทุนระยะยาว ด้าน KBANK เปิดขึ้นตอนจของช้อ OR ผ่านช่องทางออนไลน์ เริ่ม 24 ม.ค.นี้ ยันทุกคนที่จองจะได้ขึ้นค่า 300 หุ้นแน่นอน ส่วนกลุ่มค่าน ปตท.หน้าเดิม ยังตามราวีไม่เล็ก

**INTUCH กำไร Q4 พุ่ง 44% คาดปันผลอีก 1.15 บาท**

INTUCH งบไตรมาส 4/63 มีกำไรสุทธิ 2,720 ล้านบาท เติบโต 44% เหตุธุรกิจดาวเทียมขาดทุนลดลง หลังไม่มีตั้งสำรองด้อยค่าดาวเทียม โบรกฯ คาดจ่ายปันผลครึ่งหลังปี 63 อีกหุ้นละ 1.15 บาท แม้กำไรสุทธิปี 63 ลดลง 4% เหลือ 10,677 ล้านบาท เชียร์ ช้อ ราคาเป้าหมาย 63 บาท

**'เงินสดทันใจ'พร้อม! มี.ค.ปล่อยกู้ 2 หมื่นล.**

วิทย์ รัตนกร ผอ.แบงก์ออมสิน ลั่น ต้นเดือน มี.ค.นี้ ประเดิมปล่อยกู้จำนำทะเบียนรถ วงเงิน 2 หมื่นล้านบาท ดอกเบี้ย 18% หลังบอร์ค SAWAD ไฟเขียวอนุมัติร่วมทุน เงินสดทันใจ สัดส่วน 49% ขณะเดียวกัน ยังเคาะโนเบิลฯ เข้าร่วมทุน SWP สัดส่วน 20% เรียกประชุมวิสามัญผู้ถือหุ้น 17 ก.พ.นี้ ขออนุมัติแผนร่วมทุน

**DHOUSE ตั้งบริษัทย่อยแตกไลน์ รุกลงทุนธุรกิจปิโตรเลียมและค้าปลีก**

บอร์ค DHOUSE อนุมัติตั้งบริษัทย่อย ดีกรุป โฮลดิ้งส์ เพื่อเข้าซื้อกิจการ ดี เอนเนอร์จี้ แอนด์ รีเทล ดำเนินธุรกิจปิโตรเลียมและค้าปลีก เพื่อสร้างรายได้ประจำ-กระจายความเสี่ยง เล็งเปิด 2 โครงการ มูลค่า 734.67 ล้านบาท ในปี 64

**NDR รายได้ปีนี้โต 20% เหตุส่งสินค้าออนไลน์หนุนดีมานด์ยังเพิ่ม**

NDR วางเป้ารายได้ปี 64 โต 20% คาดดีมานด์อุตสาหกรรมยางรถจักรยานยนต์ดีกว่าปีก่อน รับบัจจยบวจากการส่งสินค้าออนไลน์-ส่งอาหารส่งถึงบ้าน หนุนปริมาณการใช้รถจักรยานยนต์มากขึ้น

**WHAUP คว่ำไฮลาร์รูฟท็อป 5 MW คาดสร้างแล้วเสร็จภายในส.ค.นี้**

WHAUP คว่ำงานก่อสร้างโครงการ Solar Rooftop ขนาด 5 MW บนหลังคาโรงงาน ออโต้ลลายแอนซ์ (ประเทศไทย) คาดจะแล้วเสร็จภายในส.ค. 64 ตั้งเป้าขยายการลงทุนใน Solar Rooftop ให้กับลูกค้ารวมครบ 100 MW ภายในปี 65

**เศรษฐกิจจีนโตมากกว่าคาด 'จีดีพี'ไตรมาสสี่ ขยายตัว 6.5%**

เศรษฐกิจจีนฟื้นตัวแรงและโตกว่าคาดในช่วงไตรมาสสี่ และยังคงโตอย่างแข็งแกร่ง 2.3% ในปี 2563 ทั้งปี ขณะเดียวกันมีแนวโน้มขยายตัวเพิ่มอีกในปีนี้ แม้ว่าภาวะระบาดทั่วโลกยังไม่ลดลง โดยคาดว่าจีดีพีปีนี้จะขยายตัวเร็วสุดในรอบ 10 ปี ที่ 8.4%

**'แกร็บ' เล็งขายไอพีโอในสหรัฐปีนี้ 2,000 ล้านดอลลาร์**

แกร็บ กำลังพิจารณาเข้าจดทะเบียนในตลาดสหรัฐปีนี้ โดยอาจเสนอขายไอพีโออย่างน้อย 2,000 ล้านดอลลาร์ แผนการนี้จะเป็นการเสนอขายหุ้นในต่างประเทศที่ใหญ่ที่สุดของบริษัทในเอเชียตะวันออกเฉียงใต้

**สธ.นำเข้าวัคซีนฉุกเฉิน ดำเนินการสัปดาห์นี้ 'หมอชนะ' ไหลด 7 ล้านราย**

สธ. เผยข่าวดี อย. อนุมัติไฟเขียวนำเข้าวัคซีนโควิด-19 เข้ามาใช้เป็นกรณีฉุกเฉินภายในสัปดาห์นี้ หลังผู้ผลิตวัคซีนยื่นเอกสารให้ตรวจสอบ ขณะนี้แอปฯ หมอชนะ มียอดไหลดแล้วกว่า 7 ล้านราย

**KBANK ตั้ง 4 ขุนพล เสริมทัพทีมบริหาร ผลักดันธุรกิจเติบโต**

แบงก์กสิกรไทย (KBANK) แต่งตั้ง 4 รองกรรมการผู้จัดการใหม่ ได้แก่ "ศุภนิรวรรณ จุตระกูล"-ชาลารัตน์ พิณจบุญกุล-"ศิริพร วงศ์ตรีภพ" และ "ดร.เกษชญา สกาวรัตน์านนท์" ร่วมผลักดันธุรกิจแบงก์ให้เติบโต

**'แอสเซทพลัส' ส่งทริกเกอร์ฯ เป้าผลตอบแทน 6% ใน 6 เดือน**

บลจ.แอสเซท พลัส ส่งกองทุนเปิด แอสเซท พลัส ทริกเกอร์ 6 เดือน 2 (ASP-TRIGGER 6M2) ตั้งเป้าหมาย 6% ใน 6 เดือน เป็นกองทุนที่สองต่อจากกองแรก หนุนสร้างโอกาสรับผลตอบแทนจากการฟื้นตัวตลาดหุ้นโลก

**SCB อุ้มลูกหนี้สู้โควิด ลดดอกเบี้ย-ยืดผ่อน**

ธนาคารไทยพาณิชย์ จำกัด (มหาชน) หรือ SCB เผยว่า จากสถานการณ์แพร่ระบาดโควิด-19 ระลอกใหม่ ธนาคารฯ ได้ขยายระยะเวลามาตรการช่วยเหลือระยะ 3 โดยมาตรการลดดอกเบี้ยสูงสุดมีผลตั้งแต่วันที่ 1 ส.ค. 63 ได้แก่ บัตรเครดิตไทยพาณิชย์ ทุกประเภท ลดดอกเบี้ยจาก 18% เป็น 16% สินเชื่อหมุนเวียน Speedy Cash และสินเชื่อบุคคล Speedy Loan ลดดอกเบี้ยจาก 28% เป็น 25%

**BTSGIF พื้นฐานยังแกร่ง โนมูระฯ ระบุทยอยช้อ เป้า 6.85 บาท**

บล.โนมูระฯ ประเมินการปรับขึ้นค่าโดยสารรถไฟฟ้าสายสีเขียวหลักที่ 104 บาท ไม่กระทบ BTSGIF คาดหลังโควิดคลี่คลายผลประกอบการจะกลับมาฟื้นตัวเร็ว หนุนกำไรพุ่ง ระบุทยอยช้อ เป้าราคา 6.85 บาท

**กลุ่มแบงก์ดีปีรับผลบวก ธปท.แก้เกณฑ์ซอฟต์โลน**

โบรกฯ มองกลุ่มแบงก์รับผลบวก แบงก์ชาติแก้เกณฑ์ซอฟต์โลน ช่วยให้ปล่อยสินเชื่อดีขึ้น ความเสี่ยงหนี้เสียลดลง KBANK มีพอร์ต SME มากจะได้รับประโยชน์มากที่สุด

ข้อมูลธุรกรรมขายชอร์ต (Short Sales)

	Symbol (18 Jan'21)	Volume (Shares)	Value (Baht)	% Short Sale Volume Comparing with Main Board	% Short Sale Value Comparing with Main Board
1	GPSC-R	2,305,400	189,602,200.00	7.48	7.49
2	CPF-R	6,002,500	173,480,025.00	6.85	6.83
3	KTC-R	1,915,200	148,308,200.00	11.2	11.28
4	KBANK	1,227,100	142,214,100.00	7.33	7.33
5	KBANK-R	1,112,500	129,004,200.00	6.64	6.65
6	PTT	2,981,300	126,368,050.00	3.59	3.59
7	EA-R	1,829,000	116,121,150.00	5.11	5.1
8	PTTEP	799,600	88,198,700.00	4.86	4.85
9	KTC	1,102,900	84,741,425.00	6.45	6.45
10	PTTEP-R	708,800	78,175,450.00	4.31	4.3
11	GPSC	900,000	73,628,225.00	2.92	2.91
12	CPF	2,123,100	61,523,375.00	2.42	2.42
13	CPALL	1,008,500	59,423,000.00	3.07	3.08
14	KKP-R	1,016,400	55,441,800.00	13.53	13.56
15	STA-R	1,738,100	52,452,200.00	6.13	6.08
16	SAWAD-R	770,400	52,380,600.00	10.4	10.42
17	EGCO-R	268,800	50,605,800.00	5.94	5.94
18	BDMS-R	2,188,600	46,401,830.00	9.11	9.12
19	BBL	353,200	43,238,300.00	6.21	6.22
20	TASCO-R	2,033,300	42,619,700.00	1.38	1.36
21	GULF	1,157,900	40,424,575.00	4.84	4.86
22	BGRIM-R	761,500	40,080,550.00	8.22	8.22
23	CPN-R	830,700	39,997,500.00	10.1	10.12
24	TMB	30,375,300	35,174,560.00	6.74	6.73
25	CBG	278,100	34,913,700.00	1.54	1.52
26	ADVANC	188,700	33,817,800.00	3.54	3.54
27	SCB	364,700	33,181,325.00	4.31	4.32
28	IVL	894,500	32,658,875.00	7.29	7.31
29	DTAC-R	930,700	32,301,075.00	13.01	12.97
30	SUPER	31,299,100	31,915,521.00	12.92	12.92
31	PTTGC	504,800	30,861,525.00	3.74	3.72
32	BANPU-R	3,055,500	30,192,840.00	9.02	9.02
33	BTS	3,125,700	29,862,215.00	9.58	9.57
34	AOT	468,600	28,272,000.00	3.29	3.29
35	AOT-R	466,500	28,127,350.00	3.28	3.27
36	IRPC	7,298,300	26,786,246.00	4.24	4.24
37	KCE-R	499,200	24,842,425.00	6.67	6.67
38	BCP-R	967,700	24,529,475.00	5.85	5.79
39	HMPRO-R	1,755,900	24,072,040.00	8.33	8.33
40	ADVANC-R	129,200	23,127,550.00	2.42	2.42
41	TOP	383,300	22,142,300.00	4.89	4.89
42	BJC-R	594,600	21,967,450.00	7.4	7.43
43	KTB	1,777,000	21,626,240.00	4.75	4.75
44	SCC-R	55,300	21,403,500.00	3.11	3.11
45	MINT-R	838,800	21,179,700.00	7.23	7.23
46	EGCO	110,100	20,820,350.00	2.43	2.45

Source: SETSMART



## ข้อมูลแบบรายงานการเปลี่ยนแปลงการถือหลักทรัพย์และสัญญาซื้อขายล่วงหน้าของผู้บริหาร (แบบ 59)

ชื่อบริษัท	ชื่อผู้บริหาร	ประเภทหลักทรัพย์	วันที่ได้มา/ จำหน่าย	จำนวน	ราคา	วิธีการได้มา/ จำหน่าย
KEX	นาย เกียรติชัย เบนญจอารศรีกุล	หุ้นสามัญ	15/01/2564	550,000	55.82	ขาย
JCK	นาย อภิชัย เตชะอุบล	ใบสำคัญแสดงสิทธิที่ จะซื้อหุ้น	15/01/2564	29,850,000	0.19	ขาย
JCK	นาย อภิชัย เตชะอุบล	หุ้นสามัญ	15/01/2564	420,000	1.22	ซื้อ
CPI	นาย ถกถวิล เตมียทรัพย์	หุ้นสามัญ	18/01/2564	348,100	1.88	ซื้อ
DOHOME	นางสาว พิกุล สมวัน	หุ้นสามัญ	07/01/2564	50,000	15	ขาย
DOHOME	นางสาว พิกุล สมวัน	หุ้นสามัญ	08/01/2564	85,000	16.3	ขาย
WHART	นาย อนุวัฒน์ จารุกรสกุล	หน่วยทรัสต์	15/01/2564	15,000	12.03	ซื้อ
T	นาย ทรรดิน จงอัศญากุล	หุ้นสามัญ	13/01/2564	5,000,000	0.06	ขาย
TACC	นาย ชัชชวี วัฒนสุข	หุ้นสามัญ	12/01/2564	49,600	6.35	ขาย
TACC	นาย ชัชชวี วัฒนสุข	หุ้นสามัญ	13/01/2564	50,000	6.45	ขาย
TACC	นาย ชัชชวี วัฒนสุข	หุ้นสามัญ	14/01/2564	15,000	6.55	ขาย
TQM	นางสาว สมพร อัมไพสุทธิพงษ์	หุ้นสามัญ	15/01/2564	5,000	118	ซื้อ
THG	นาย บุญ วนาสิน	หุ้นสามัญ	15/01/2564	350,000	26.75	ซื้อ
NVD	นาย ศรศักดิ์ สมวัฒนา	หุ้นสามัญ	06/01/2564	284,216,119	2.52	ซื้อ
BGRIM	นาง ปรียนาถ สุนทรวาทะ	หุ้นสามัญ	15/01/2564	2,000,000	69.5	ขาย
BGRIM	นาย ฮาราลด์ ลิงค์	หุ้นสามัญ	15/01/2564	2,000,000	69.69	ซื้อ
BCPG	นาย ชาญวิทย์ ตรังอดิศัยกุล	ใบสำคัญแสดงสิทธิที่ จะซื้อหุ้น	13/01/2564	20,000	6.95	ซื้อ
BCPG	นาย ชาญวิทย์ ตรังอดิศัยกุล	หุ้นสามัญ	13/01/2564	10,000	16	ขาย
BJC	คุณหญิง วรรณาสีริวัฒนภักดี	หุ้นสามัญ	14/01/2564	115,000,000	35.5	ขาย
BJC	คุณหญิง วรรณาสีริวัฒนภักดี	หุ้นสามัญ	14/01/2564	115,000,000	35.5	ซื้อ
BJC	คุณหญิง วรรณาสีริวัฒนภักดี	หุ้นสามัญ	15/01/2564	235,500,000	35.5	ขาย
BJC	คุณหญิง วรรณาสีริวัฒนภักดี	หุ้นสามัญ	15/01/2564	235,500,000	35.5	ซื้อ
BJC	นาย เจริญ สีริวัฒนภักดี	หุ้นสามัญ	14/01/2564	115,000,000	35.5	ขาย

Source: www.sec.or.th



## ข้อมูลแบบรายงานการเปลี่ยนแปลงการถือหลักทรัพย์และสัญญาซื้อขายล่วงหน้าของผู้บริหาร (แบบ 59) (ต่อ)

ชื่อบริษัท	ชื่อผู้บริหาร	ประเภทหลักทรัพย์	วันที่ได้มา/ จำหน่าย	จำนวน	ราคา	วิธีการได้มา/ จำหน่าย
BJC	นาย เจริญ สิริวัฒนภักดี	หุ้นสามัญ	14/01/2564	115,000,000	35.5	ซื้อ
BJC	นาย เจริญ สิริวัฒนภักดี	หุ้นสามัญ	15/01/2564	235,500,000	35.5	ขาย
BJC	นาย เจริญ สิริวัฒนภักดี	หุ้นสามัญ	15/01/2564	235,500,000	35.5	ซื้อ
PRIME	นาย สมประสงค์ ปัญจะลักษณะณ์	หุ้นสามัญ	13/01/2564	2,949,700	0.49	ขาย
PRIME	นาย สมประสงค์ ปัญจะลักษณะณ์	หุ้นสามัญ	14/01/2564	2,000,000	0.49	ขาย
PRIME	นาย สมประสงค์ ปัญจะลักษณะณ์	หุ้นสามัญ	15/01/2564	4,000,000	0.49	ขาย
FPI	นาย สราวุธ อุษาวาน	หุ้นสามัญ	15/01/2564	11,900	1.49	ซื้อ
FPI	นาย สราวุธ อุษาวาน	หุ้นสามัญ	18/01/2564	200,000	1.56	ซื้อ
MBAX	นาย ทวีชัย ลิ้มเจริญ	หุ้นสามัญ	15/01/2564	500,000	7.1	ขาย
MJD	นาย จำเริญ พูลวรรณะลักษณะณ์	หุ้นสามัญ	18/01/2564	300,000	1.66	ขาย
MICRO	นาย ธรรมศักดิ์ อัญญาวัฒน์	หุ้นสามัญ	14/01/2564	50,000	5.2	ซื้อ
MICRO	นาย ธรรมศักดิ์ อัญญาวัฒน์	หุ้นสามัญ	14/01/2564	50,000	5.25	ซื้อ
MICRO	นาย ธรรมศักดิ์ อัญญาวัฒน์	หุ้นสามัญ	14/01/2564	50,000	5.2	ซื้อ
MICRO	นาย ธรรมศักดิ์ อัญญาวัฒน์	หุ้นสามัญ	14/01/2564	50,000	5.2	ซื้อ
MICRO	นาย ธรรมศักดิ์ อัญญาวัฒน์	หุ้นสามัญ	15/01/2564	23,700	5.45	ซื้อ
UTP	นาย กำจร ชื่นชูจิตต์	หุ้นสามัญ	15/01/2564	50,000	15	ขาย
UTP	นาย กำจร ชื่นชูจิตต์	หุ้นสามัญ	15/01/2564	100,000	14.95	ขาย
SMT	นาย พร้อมพงศ์ ไชยกุล	หุ้นสามัญ	12/01/2564	1,150,700	4.02	ซื้อ
SMT	นาย พร้อมพงศ์ ไชยกุล	หุ้นสามัญ	13/01/2564	230,000	4.2	ซื้อ
SMT	นาย พร้อมพงศ์ ไชยกุล	หุ้นสามัญ	14/01/2564	124,100	4.15	ซื้อ
STI	นาย ธนา รัตนนาคินทร์	หุ้นสามัญ	13/01/2564	20,000	7.05	ขาย
EP	นาย ยุทธ ชินสุภักกุล	หุ้นสามัญ	15/01/2564	300,000	4.96	ซื้อ

Source: www.sec.or.th

แบบรายงานการได้มาหรือจำหน่ายหลักทรัพย์ของกิจการ (แบบ 246-2)  
(Corporate Share Trade)

หลักทรัพย์	ชื่อผู้ได้มา/ จำหน่าย	วิธีการ	ประเภท หลักทรัพย์ <sup>1</sup>	% ก่อน ได้มา/ จำหน่าย	% ได้มา/ จำหน่าย	% หลัง ได้มา/ จำหน่าย	วันที่ได้มา/ จำหน่าย	% ก่อน ได้มา/ จำหน่าย (กลุ่ม) <sup>2</sup>	% ได้มา/ จำหน่าย (กลุ่ม) <sup>2</sup>	% หลัง ได้มา/ จำหน่าย (กลุ่ม) <sup>2</sup>
KOOL	นาย นพชัย วี ระมาน	จำหน่าย	หุ้น	21.544	3.125	18.419	14/01/2564	21.544	3.125	18.419
NEWS	นาย อธิพัฒน์ สิง หวณิช	ได้มา	หุ้น	7.3698	8.2809	15.6507	13/01/2564	7.3698	8.2809	15.6507
NEWS	นาย อธิพัฒน์ สิง หวณิช	ได้มา	หุ้น	3.7518	3.6179	7.3698	12/01/2564	3.7518	3.6179	7.3698

Source: [www.sec.or.th](http://www.sec.or.th)

กำหนดการประชุมคณะกรรมการนโยบายการเงิน (กนง.) ประจำปี 2564

ครั้งที่	วันประชุม กนง.	วันเผยแพร่รายงานนโยบายการเงิน
1/2564	พุธที่ 3 กุมภาพันธ์ 2564	
2/2564	พุธที่ 24 มีนาคม 2564	พุธที่ 7 เมษายน 2564
3/2564	พุธที่ 5 พฤษภาคม 2564	
4/2564	พุธที่ 23 มิถุนายน 2564	พุธที่ 7 กรกฎาคม 2564
5/2564	พุธที่ 4 สิงหาคม 2564	
6/2564	พุธที่ 29 กันยายน 2564	พฤหัสบดีที่ 14 ตุลาคม 2564
7/2564	พุธที่ 10 พฤศจิกายน 2564	
8/2564	พุธที่ 22 ธันวาคม 2564	พุธที่ 5 มกราคม 2565

### RHB Guide to Investment Ratings

- Buy:** Share price may exceed 10% over the next 12 months  
**Trading Buy:** Share price may exceed 15% over the next 3 months, however longer-term outlook remains uncertain  
**Neutral:** Share price may fall within the range of +/- 10% over the next 12 months  
**Take Profit:** Target price has been attained. Look to accumulate at lower levels  
**Sell:** Share price may fall by more than 10% over the next 12 months  
**Not Rated:** Stock is not within regular research coverage

### Investment Research Disclaimers

RHB has issued this report for information purposes only. This report is intended for circulation amongst RHB and its affiliates' clients generally or such persons as may be deemed eligible by RHB to receive this report and does not have regard to the specific investment objectives, financial situation and the particular needs of any specific person who may receive this report. This report is not intended, and should not under any circumstances be construed as, an offer or a solicitation of an offer to buy or sell the securities referred to herein or any related financial instruments.

This report may further consist of, whether in whole or in part, summaries, research, compilations, extracts or analysis that has been prepared by RHB's strategic, joint venture and/or business partners. No representation or warranty (express or implied) is given as to the accuracy or completeness of such information and accordingly investors should make their own informed decisions before relying on the same.

This report is not directed to, or intended for distribution to or use by, any person or entity who is a citizen or resident of or located in any locality, state, country or other jurisdiction where such distribution, publication, availability or use would be contrary to the applicable laws or regulations. By accepting this report, the recipient hereof (i) represents and warrants that it is lawfully able to receive this document under the laws and regulations of the jurisdiction in which it is located or other applicable laws and (ii) acknowledges and agrees to be bound by the limitations contained herein. Any failure to comply with these limitations may constitute a violation of applicable laws.

All the information contained herein is based upon publicly available information and has been obtained from sources that RHB believes to be reliable and correct at the time of issue of this report. However, such sources have not been independently verified by RHB and/or its affiliates and this report does not purport to contain all information that a prospective investor may require. The opinions expressed herein are RHB's present opinions only and are subject to change without prior notice. RHB is not under any obligation to update or keep current the information and opinions expressed herein or to provide the recipient with access to any additional information. Consequently, RHB does not guarantee, represent or warrant, expressly or impliedly, as to the adequacy, accuracy, reliability, fairness or completeness of the information and opinion contained in this report. Neither RHB (including its officers, directors, associates, connected parties, and/or employees) nor does any of its agents accept any liability for any direct, indirect or consequential losses, loss of profits and/or damages that may arise from the use or reliance of this research report and/or further communications given in relation to this report. Any such responsibility or liability is hereby expressly disclaimed.

Whilst every effort is made to ensure that statement of facts made in this report are accurate, all estimates, projections, forecasts, expressions of opinion and other subjective judgments contained in this report are based on assumptions considered to be reasonable and must not be construed as a representation that the matters referred to therein will occur. Different assumptions by RHB or any other source may yield substantially different results and recommendations contained on one type of research product may differ from recommendations contained in other types of research. The performance of currencies may affect the value of, or income from, the securities or any other financial instruments referenced in this report. Holders of depositary receipts backed by the securities discussed in this report assume currency risk. Past performance is not a guide to future performance. Income from investments may fluctuate. The price or value of the investments to which this report relates, either directly or indirectly, may fall or rise against the interest of investors.

This report does not purport to be comprehensive or to contain all the information that a prospective investor may need in order to make an investment decision. The recipient of this report is making its own independent assessment and decisions regarding any securities or financial instruments referenced herein. Any investment discussed or recommended in this report may be unsuitable for an investor depending on the investor's specific investment objectives and financial position. The material in this report is general information intended for recipients who understand the risks of investing in financial instruments. This report does not take into account whether an investment or course of action and any associated risks are suitable for the recipient. Any recommendations contained in this report must therefore not be relied upon as investment advice based on the recipient's personal circumstances. Investors should make their own independent evaluation of the information contained herein, consider their own investment objective, financial situation and particular needs and seek their own financial, business, legal, tax and other advice regarding the appropriateness of investing in any securities or the investment strategies discussed or recommended in this report.

This report may contain forward-looking statements which are often but not always identified by the use of words such as "believe", "estimate", "intend" and "expect" and statements that an event or result "may", "will" or "might" occur or be achieved and other similar expressions. Such forward-looking statements are based on assumptions made and information currently available to RHB and are subject to known and unknown risks, uncertainties and other factors which may cause the actual results, performance or achievement to be materially different from any future results, performance or achievement, expressed or implied by such forward-looking statements. Caution should be taken with respect to such statements and recipients of

this report should not place undue reliance on any such forward-looking statements. RHB expressly disclaims any obligation to update or revise any forward-looking statements, whether as a result of new information, future events or circumstances after the date of this publication or to reflect the occurrence of unanticipated event

The use of any website to access this report electronically is done at the recipient's own risk, and it is the recipient's sole responsibility to take precautions to ensure that it is free from viruses or other items of a destructive nature. This report may also provide the addresses of, or contain hyperlinks to, websites. RHB takes no responsibility for the content contained therein. Such addresses or hyperlinks (including addresses or hyperlinks to RHB own website material) are provided solely for the recipient's convenience. The information and the content of the linked site do not in any way form part of this report. Accessing such website or following such link through the report or RHB website shall be at the recipient's own risk.

This report may contain information obtained from third parties. Third party content providers do not guarantee the accuracy, completeness, timeliness or availability of any information and are not responsible for any errors or omissions (negligent or otherwise), regardless of the cause, or for the results obtained from the use of such content. Third party content providers give no express or implied warranties, including, but not limited to, any warranties of merchantability or fitness for a particular purpose or use. Third party content providers shall not be liable for any direct, indirect, incidental, exemplary, compensatory, punitive, special or consequential damages, costs, expenses, legal fees, or losses (including lost income or profits and opportunity costs) in connection with any use of their content.

The research analysts responsible for the production of this report hereby certifies that the views expressed herein accurately and exclusively reflect his or her personal views and opinions about any and all of the issuers or securities analysed in this report and were prepared independently and autonomously. The research analysts that authored this report are precluded by RHB in all circumstances from trading in the securities or other financial instruments referenced in the report, or from having an interest in the company(ies) that they cover.

The contents of this report is strictly confidential and may not be copied, reproduced, published, distributed, transmitted or passed, in whole or in part, to any other person without the prior express written consent of RHB and/or its affiliates. This report has been delivered to RHB and its affiliates' clients for information purposes only and upon the express understanding that such parties will use it only for the purposes set forth above. By electing to view or accepting a copy of this report, the recipients have agreed that they will not print, copy, videotape, record, hyperlink, download, or otherwise attempt to reproduce or re-transmit (in any form including hard copy or electronic distribution format) the contents of this report. RHB and/or its affiliates accepts no liability whatsoever for the actions of third parties in this respect.

The contents of this report are subject to copyright. Please refer to Restrictions on Distribution below for information regarding the distributors of this report. Recipients must not reproduce or disseminate any content or findings of this report without the express permission of RHB and the distributors.

The securities mentioned in this publication may not be eligible for sale in some states or countries or certain categories of investors. The recipient of this report should have regard to the laws of the recipient's place of domicile when contemplating transactions in the securities or other financial instruments referred to herein. The securities discussed in this report may not have been registered in such jurisdiction. Without prejudice to the foregoing, the recipient is to note that additional disclaimers, warnings or qualifications may apply based on geographical location of the person or entity receiving this report.

The term "RHB" shall denote, where appropriate, the relevant entity distributing or disseminating the report in the particular jurisdiction referenced below, or, in every other case, RHB Investment Bank Berhad and its affiliates, subsidiaries and related companies.

## **RESTRICTIONS ON DISTRIBUTION**

### **Malaysia**

This report is issued and distributed in Malaysia by RHB Investment Bank Bhd. The views and opinions in this report are our own as of the date hereof and is subject to change. If the Financial Services and Markets Act of the United Kingdom or the rules of the Financial Conduct Authority apply to a recipient, our obligations owed to such recipient therein are unaffected. RHB Investment Bank Bhd has no obligation to update its opinion or the information in this report.

### **Thailand**

This report is issued and distributed in the Kingdom of Thailand by RHB Securities (Thailand) PCL, a licensed securities company that is authorised by the Ministry of Finance, regulated by the Securities and Exchange Commission of Thailand and is a member of the Stock Exchange of Thailand. The Thai Institute of Directors Association has disclosed the Corporate Governance Report of Thai Listed Companies made pursuant to the policy of the Securities and Exchange Commission of Thailand. RHB Securities (Thailand) PCL does not endorse, confirm nor certify the result of the Corporate Governance Report of Thai Listed Companies.

## Indonesia

This report is issued and distributed in Indonesia by PT RHB Sekuritas Indonesia. This research does not constitute an offering document and it should not be construed as an offer of securities in Indonesia. Any securities offered or sold, directly or indirectly, in Indonesia or to any Indonesian citizen or corporation (wherever located) or to any Indonesian resident in a manner which constitutes a public offering under Indonesian laws and regulations must comply with the prevailing Indonesian laws and regulations.

## Singapore

This report is issued and distributed in Singapore by RHB Bank Berhad (Singapore branch) which is a holder of a full bank licence and an exempt capital markets services licence and financial adviser regulated by the Monetary Authority of Singapore. RHB Bank Berhad (Singapore branch) may distribute reports produced by its respective foreign entities, affiliates or other foreign research houses pursuant to an arrangement under Regulation 32C of the Financial Advisers Regulations. Where the report is distributed in Singapore to a person who is not an Accredited Investor, Expert Investor or an Institutional Investor, RHB Bank Berhad (Singapore branch) accepts legal responsibility for the contents of the report to such persons only to the extent required by law. Singapore recipients should contact RHB Bank Berhad (Singapore branch) in respect of any matter arising from or in connection with the report.

## United States

This report was prepared by RHB is meant for distribution solely and directly to "major" U.S. institutional investors as defined under, and pursuant to, the requirements of Rule 15a-6 under the U.S. Securities and Exchange Act of 1934, as amended (the "Exchange Act") via a registered U.S. broker-dealer as appointed by RHB from time to time. Accordingly, any access to this report via Bursa Marketplace or any other Electronic Services Provider is not intended for any party other than "major" US institutional investors (via a registered U.S broker-dealer), nor shall be deemed as solicitation by RHB in any manner. RHB is not registered as a broker-dealer in the United States and currently has not appointed a U.S. broker-dealer. Additionally, RHB does not offer brokerage services to U.S. persons. Any order for the purchase or sale of all securities discussed herein must be placed with and through a registered U.S. broker-dealer as appointed by RHB from time to time as required by the Exchange Act Rule 15a-6. For avoidance of doubt, RHB reiterates that it has not appointed any U.S. broker-dealer during the issuance of this report. This report is confidential and not intended for distribution to, or use by, persons other than the recipient and its employees, agents and advisors, as applicable. Additionally, where research is distributed via Electronic Service Provider, the analysts whose names appear in this report are not registered or qualified as research analysts in the United States and are not associated persons of any registered U.S. broker-dealer as appointed by RHB from time to time and therefore may not be subject to any applicable restrictions under Financial Industry Regulatory Authority ("FINRA") rules on communications with a subject company, public appearances and personal trading. Investing in any non-U.S. securities or related financial instruments discussed in this research report may present certain risks. The securities of non-U.S. issuers may not be registered with, or be subject to the regulations of, the U.S. Securities and Exchange Commission. Information on non-U.S. securities or related financial instruments may be limited. Foreign companies may not be subject to audit and reporting standards and regulatory requirements comparable to those in the United States. The financial instruments discussed in this report may not be suitable for all investors. Transactions in foreign markets may be subject to regulations that differ from or offer less protection than those in the United States.

Please refer to the following link ([RHB Research conflict disclosures – January 2021](#)) and the Disclosure of Conflict of Interest in each of the research reports provided in this email for more details.

Kuala Lumpur	Singapore
<p><b>RHB Investment Bank Bhd</b> Level 3A, Tower One, RHB Centre Jalan Tun Razak Kuala Lumpur Malaysia Tel : +(60) 3 9280 8888 Fax : +(60) 3 9200 2216</p>	<p><b>RHB Bank Berhad (Singapore branch)</b> 90 Cecil Street #04-00 RHB Bank Building Singapore 069531</p>
Jakarta	Bangkok
<p><b>PT RHB Sekuritas Indonesia</b> Revenue Tower, 11th Floor, District 8 - SCBD Jl. Jendral Sudirman Kav 52-53 Jakarta 12190 Indonesia Tel : +6221 509 39 888 Fax : +6221 509 39 777</p>	<p><b>RHB Securities (Thailand) PCL</b> 10th Floor, Sathorn Square Office Tower 98, North Sathorn Road, Silom Bangrak, Bangkok 10500 Thailand Tel: +(66) 2 088 9999 Fax : +(66) 2 088 9799</p>

สำนักงานใหญ่	สาขาสีลม	สาขาภคินทร์
ชั้น 8,10 อาคารสาทรสแควร์ ออฟฟิศ ทาวเวอร์ 98 ถนนสาทรเหนือ แขวงสีลม เขตบางรัก กรุงเทพมหานคร 10500 Tel: +66-(0)2-862-9999 Fax: +66-(0)2-108-0999	ชั้น 16 อาคารสีลมคอมเพล็กซ์ 191 ถนนสีลม แขวงสีลม เขตบางรัก กรุงเทพมหานคร 10500 Tel: +66-(0)2-200-2000 Fax: +66-(0)2-632-0191	ชั้น 1 อาคารภคินทร์ 9 ถนนรัชดาภิเษก แขวงดินแดง เขตดินแดง กรุงเทพมหานคร 10400 Tel: +66-(0)2-654-1999 Fax: +66-(0)2-654-1900
สาขาปิ่นเกล้า	สาขาวิภาวดีรังสิต	สาขาอัมรินทร์
ชั้น 19 อาคารศูนย์การค้าเซ็นทรัลพลาซ่า ปิ่นเกล้า 7/129 – 221 ถนนบรมราชชนนี แขวงอรุณอัมรินทร์ เขตบางกอกน้อย กรุงเทพมหานคร 10700 Tel: +66(0)-2-828-1555 Fax: +66-(0)2-828-1500	อาคารเกษมทรัพย์ ชั้น 1 89/1 ถนนวิภาวดีรังสิต แขวงจอมพล เขตจตุจักร กรุงเทพมหานคร 10900 Tel: +66 -(0)2-63- 9000 Fax: +66-(0)2-631-9099	ชั้น 15 อาคารอัมรินทร์ทาวเวอร์ 500 ถนนเพลินจิต แขวงลุมพินี เขตปทุมวัน จังหวัดกรุงเทพฯ 10330 Tel: +66-(0)2-652- 4899 Fax: +66 -(0)2-652-4899
สาขาเชียงใหม่	สาขาหาดใหญ่	
314/1 หมู่ที่ 5 ต.สันทรายน้อย อ.สันทราย จ. เชียงใหม่ 50210 Tel: +66-(0)52-00-4999 Fax: +66-(0)52-00-4998	127 – 129 ถนนศรีภูวนารถ ตำบลหาดใหญ่ อำเภอหาดใหญ่ จังหวัดสงขลา 90110 Tel: +66-74-891-999 Fax: +66-(0)74-89- 900	