

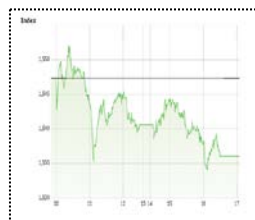
## Market Comment

Saravut Tachochavalit, Analyst

TEL : +66 (2) 088-9754

EMAIL : Saravut.ta@rhbgroup.com

## ผันผวนจากแรงขายทำกำไร



Up 584  
Down 1,027  
Unchanged 462

Open 1,545.35  
High 1,552.78  
Low 1,533.52  
Closed 1,535.98  
Chg. -11.33  
Chg.% -0.73  
Value (mn) 97,201.58  
P/E (x) 30.68  
P/BV (x) 1.74  
Yield (%) 3.13  
Market Cap (mn) 17,072.86

## SET 50-100 – MAI – Futures Index

|           | Closed  | Chg.   | (%)   |
|-----------|---------|--------|-------|
| SET 50    | 971.35  | -9.40  | -0.96 |
| SET 100   | 2170.26 | -19.61 | -0.90 |
| S50_Con   | 971.50  | -8.40  | -0.86 |
| MAI Index | 348.82  | -0.53  | -0.15 |

## Trading Breakdown: Daily

| (Bt,m)      | Buy       | Sell      | Net       |
|-------------|-----------|-----------|-----------|
| Institution | 5,212.18  | 9,084.43  | -3,872.24 |
| Proprietary | 10,527.63 | 10,709.02 | -181.38   |
| Foreign     | 33,283.36 | 32,452.38 | 830.98    |
| Local       | 48,178.40 | 44,955.76 | 3,222.64  |

## Trading Breakdown: Month to Date

| (Bt,m)      | Buy        | Sell       | Net       |
|-------------|------------|------------|-----------|
| Institution | 83,496.47  | 84,414.70  | -918.23   |
| Proprietary | 107,683.83 | 105,361.01 | 2,322.82  |
| Foreign     | 334,961.85 | 328,445.53 | 6,516.33  |
| Local       | 454,972.03 | 462,892.96 | -7,920.93 |

## World Markets Index

|           | Closed   | Chg.    | (%)   |
|-----------|----------|---------|-------|
| Dow Jones | 30991.52 | -68.95  | -0.22 |
| NASDAQ    | 13112.64 | -16.31  | -0.12 |
| FTSE 100  | 6801.96  | +56.44  | +0.84 |
| Nikkei    | 28849.01 | +392.42 | +1.38 |
| Hang Seng | 28496.86 | +261.26 | +0.93 |

Source: SET, SETTRADE

ตลาดหุ้นสหรัฐฯปิดลบ หลังมีการเปิดเผยตัวเลขผู้ยื่นขอสวัสดิการว่างงานเพิ่มขึ้นมากกว่าที่ตลาดคาด จากการแพร่ระบาดของโควิด-19 ทำให้มีการใช้มาตรการล็อกดาวน์ในหลาย ๆ พื้นที่ และตลาดหุ้นปิดทำการก่อนที่นายโจ ไบเดนจะประกาศแผนกระตุ้นเศรษฐกิจ 1.9 ล้านล้านดอลลาร์ ทำให้ DOW JONES, NASDAQ, S&P500 ปิด -0.22%, -0.12%, -0.38%

ตลาดหุ้นยุโรปปิดบวก ได้แรงหนุนจากการพุ่งขึ้นของหุ้นกลุ่มเทคโนโลยี ความหวังเกี่ยวกับการออกมาตรการกระตุ้นเศรษฐกิจของรัฐบาลนายโจ ไบเดน และข้อมูลส่งออกที่สดใสของจีน ทำให้ DAX, FTSE, CAC40, FTMIB ปิด 0.35%, 0.84%, 0.33%, -0.47%

สัญญาน้ำมันดิบ WTI ส่งมอบเดือนก.พ. เพิ่มขึ้น 0.66 ดอลลาร์ ปิดที่ 53.57 ดอลลาร์/บาร์เรล ส่วนสัญญาน้ำมันดิบ Brent ส่งมอบเดือนมี.ค. เพิ่มขึ้น 0.36 ดอลลาร์ปิดที่ 56.42 ดอลลาร์/บาร์เรล แรงหนุนจากเงินดอลลาร์อ่อนค่า รวมทั้งความหวังจากการฉีดวัคซีนในหลายประเทศ เช่น อินเดีย ตุรกี รวมทั้งมาตรการกระตุ้นเศรษฐกิจของสหรัฐฯจะหนุนความต้องการใช้น้ำมันในอนาคต

ตลาดหุ้นไทยวานนี้ปรับตัวลงสวนทางกับตลาดหุ้นในภูมิภาค จากแรงขายทำกำไรในหุ้นที่มีมูลค่าตลาดสูง DELTA ที่มีผลต่อดัชนีราว 7.8 จุด และหุ้นขนาดใหญ่ที่มีผลต่อดัชนี เช่น กลุ่มพลังงาน โรงไฟฟ้า ธนาคารพาณิชย์ หลังมีการเปิดเผยใหม่ไลน์เกี่ยวกับการจองซื้อหุ้น PTTOR ซึ่งเป็นหุ้นขนาดใหญ่ที่อยู่ในความสนใจของนักลงทุนทั้งไทยและต่างชาติ ทำให้คาดว่านักลงทุนจะมีการปรับพอร์ตเพื่อถ่วงเงินส่วนหนึ่งไว้สำหรับการจองซื้อหุ้นดังกล่าว แต่อย่างไรก็ตามมีแรงซื้อเก็งกำไรในกลุ่มค่าปลีก อาหารและเครื่องดื่ม เช่น CPALL, BJC, OSP, TU, CBG, ICHI เก็งมาตรการ “เราชนะ” ที่จะเยียวยาประชาชนที่ได้รับผลกระทบจากโควิด-19 ประมาณการว่าจะมีการเยียวยาราว 30-35 ล้านคน โดยการโอนเงิน 3,500 บาท เป็นเวลา 2 เดือน ผ่านแอปพลิเคชัน “เป๋าตัง” ทั้งนี้ยังไม่มีความชัดเจนว่าจะต้องใช้จ่ายผ่านแอปฯ “เป๋าตัง” เท่านั้นหรือจะสามารถเบิกเงินสดออกมาได้หรือไม่ ในประเด็นนี้ยังต้องรอความชัดเจนอีกครั้งในวันที่ 19 ม.ค. นี้ ซึ่งโครงการดังกล่าวจะนำเข้าไปประชุมคณะรัฐมนตรี, เราคาดว่าเงินเยียวยาในโครงการ “เราชนะ” น่าจะสามารถนำมาใช้จ่ายเพื่อการซื้อสินค้าอุปโภคและบริโภคได้ทั้งผู้ค้ารายย่อย และห้างร้านต่างๆไม่เหมือนโครงการ “คนละครึ่ง” ที่ใช้สำหรับซื้อสินค้าจากผู้ค้ารายย่อยทั่วไปไม่รวมห้างสรรพสินค้า ร้านสะดวกซื้อ และอื่น ๆ

นายโจ ไบเดน ว่าที่ประธานาธิบดีสหรัฐฯ ประกาศมาตรการกระตุ้นเศรษฐกิจที่ชื่อว่า “American Rescue Plan” เมื่อคืนนี้ มีมูลค่า 1.9 ล้านล้านดอลลาร์ โดยมีเป้าหมายที่จะช่วยเหลือครัวเรือนและภาคธุรกิจให้สามารถรับมือกับการแพร่ระบาดของโควิด-19 เช่น ปรับขึ้นค่าแรงขั้นต่ำจาก 7.25 ดอลลาร์/ชั่วโมง เป็น 15 ดอลลาร์ เพิ่มวงเงินในเช็คเงินสดเป็นคนละ 2,000 ดอลลาร์ จากเดิม 600 ดอลลาร์ เพิ่มเงินช่วยเหลือคนตกงานเป็น 400 ดอลลาร์/สัปดาห์ ขยายถึงสิ้นเดือนก.ย. ให้เงินช่วยเหลือรัฐต่าง ๆ และรัฐบาลท้องถิ่น 3.50 แสนล้านดอลลาร์ ช่วยเหลือโรงเรียน 1.70 แสนล้านดอลลาร์ สนับสนุนการตรวจหาเชื้อโควิด 5 หมื่นล้านดอลลาร์ และช่วยเหลือโครงการวัคซีนแห่งชาติภายใต้ความร่วมมือรัฐกับองค์กรต่างๆ 2 หมื่นล้านดอลลาร์ ในประเด็นการปรับขึ้นค่าแรง อาจกระทบต่อเงินเฟ้อในอนาคต รวมภาวะของภาคเอกชน

แนวโน้มตลาดหุ้นไทยวันนี้คาดว่า แกว่งจากแรงขายทำกำไรและหมดข่าวหนุนแล้ว

## กลยุทธ์การลงทุน

Trading: ไม่ข้ามแนวต้านแถวๆ 1,557-1,575 จุด แนะนำ ขายทำกำไร

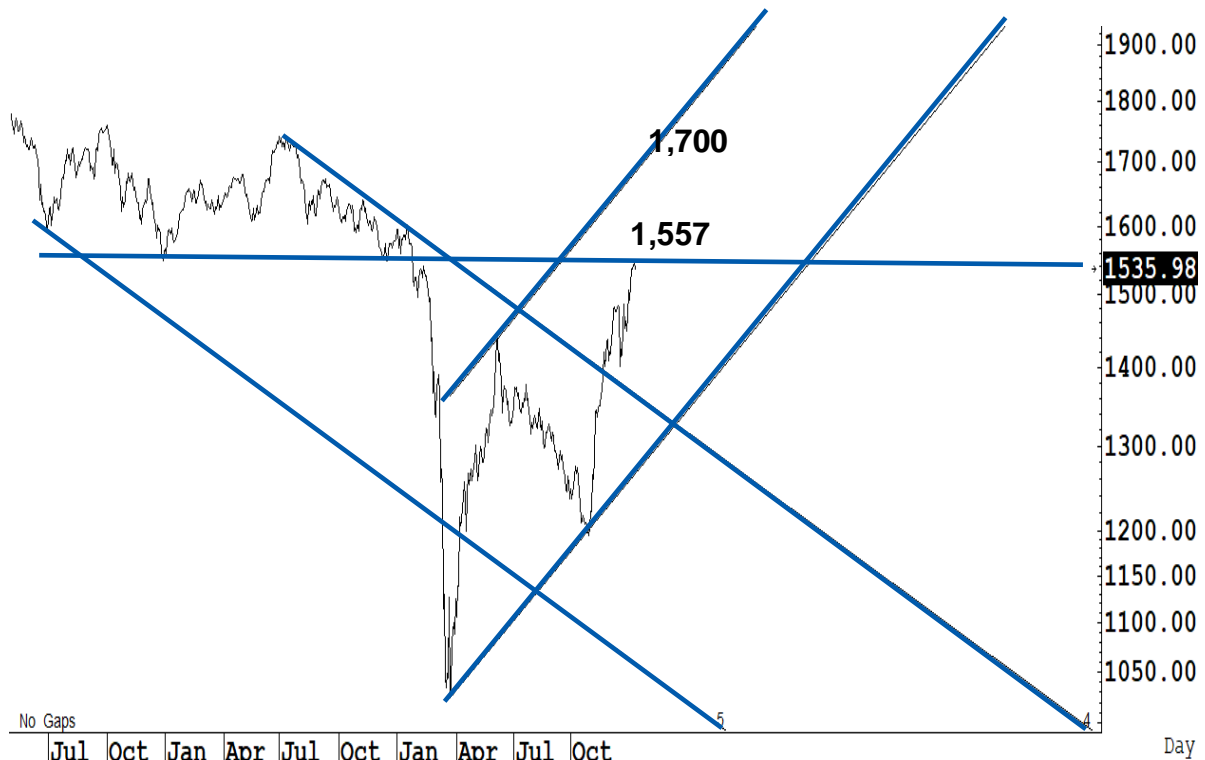
Technical Analyzer

Saravut Tachochavalit, Analyst  
 TEL : +66 (2) 088 9999 Ext. 9754  
 EMAIL : Saravut.ta@rhbgroup.com

SET Index

ดูย่อ

Figure 1 : SET Index daily chart



Source: RHB, Aspen

SET Index ปิดที่ 1,535.98 จุด -11.33 จุด มูลค่าการซื้อขาย 97,202 ล้านบาท ลดลงเมื่อเทียบกับปริมาณการซื้อขายวันก่อนหน้า โดยนักลงทุนต่างชาติซื้อสุทธิ 831 ล้านบาท

ระยะกลาง : SET Index อยู่ในช่วงฟื้นตัว เดือนนี้ถ้ายังสามารถที่จะปิดเหนือระดับ 1,408 จุดได้ต่อเนื่อง เชื่อว่าจะมีลุ้นฟื้นตัวในระยะกลางแบบยาว ๆ สำหรับทิศทางในไตรมาส 1/2564 คาดว่ากรอบของ SET จะอยู่ระหว่าง 1,350-1,575 จุด แนะนำ ซื้อเมื่ออ่อนตัว เพื่อหวังผลขายทำกำไรเมื่อดัชนีฟื้นตัวกรอบในสัปดาห์นี้คาดว่าแกว่งในกรอบระหว่าง 1,460-1,577 จุด แนะนำ ลงซื้อ ขึ้นขาย

ระยะสั้น : SET Index เริ่มย่อตัวลงมา และปิดต่ำกว่าระดับ 1,540 จุดแล้ว สั้น ๆ ดึงกลับไม่ข้ามแถว ๆ 1,545 จุด แนะนำ ขายทำกำไรเพื่อหวังผลซื้อกลับเมื่ออ่อนตัวแถว ๆ 1,520 จุด ปิดต่ำกว่า 1,520 จุด ไม่ต้องรีบรับ

Saravut Tachochavalit, Analyst  
 TEL : +66 (2) 088 9999 Ext. 9754  
 EMAIL : [Saravut.ta@rhbgroup.com](mailto:Saravut.ta@rhbgroup.com)

# Trading Stocks



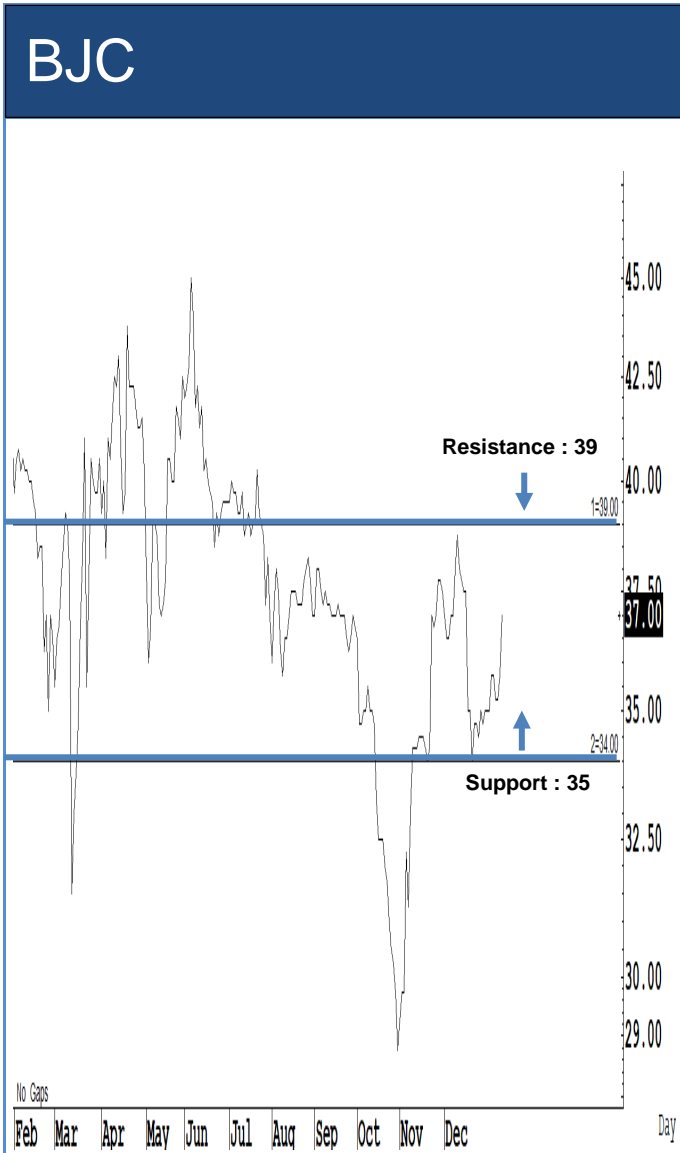
Source: RHB, Bloomberg

ระยะสั้นแกว่งในกรอบ **sideway** หรือในกรอบระหว่าง 58-63 บาท แนะนำ ลงซื้อ ขึ้นขายในกรอบดังกล่าว ส่วนจุดตัดขาดทุนจะอยู่ที่ 57.50 บาท



Source: RHB, Bloomberg

ระยะสั้นแกว่งในกรอบ **sideway** หรือในกรอบระหว่าง 35-37.50 บาท แนะนำ ลงซื้อ ขึ้นขายในกรอบดังกล่าว ส่วนจุดตัดขาดทุนจะอยู่ที่ 34.50 บาท

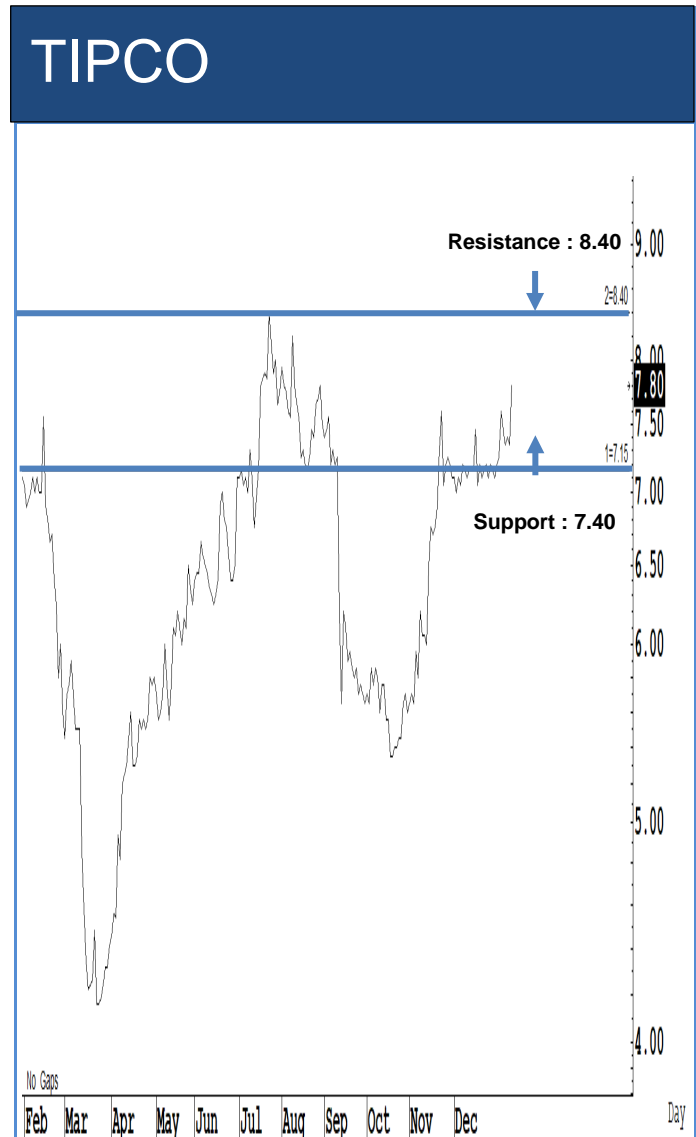


Source: RHB, Bloomberg

Source: RHB, Bloomberg

ระยะสั้นแกว่งในกรอบ **sideway** หรือในกรอบระหว่าง 35-39 บาท แนะนำ ลงซื้อ ขึ้นขายในกรอบดังกล่าว ส่วนจุดตัดขาดทุนจะอยู่ที่ 34.50 บาท

ระยะสั้นแกว่งในกรอบ **sideway** หรือในกรอบระหว่าง 20.50-23.80 บาท แนะนำ ลงซื้อ ขึ้นขายในกรอบดังกล่าว ส่วนจุดตัดขาดทุนจะอยู่ที่ 20.40 บาท



Source: RHB, Bloomberg

Source: RHB, Bloomberg

ระยะสั้นแกว่งในกรอบ **sideway** หรือในกรอบระหว่าง 21.20-23 บาท แนะนำ ลงซื้อ ขึ้นขายในกรอบดังกล่าว ส่วนจุดตัดขาดทุนจะอยู่ที่ 21.10 บาท

ระยะสั้นแกว่งในกรอบ **sideway** หรือในกรอบระหว่าง 7.40-8.40 บาท แนะนำ ลงซื้อ ขึ้นขายในกรอบดังกล่าว ส่วนจุดตัดขาดทุนจะอยู่ที่ 7.35 บาท

## Key Stock News (ที่มา: ข่าวหุ้น)

### OR เคาะราคาสูงสุด 18บ. รายย่อยเฮ! ต่ำกว่าคาด วิ่งเข้า SET50 เบียด COM7-TTW ร่วง

บมจ.ปตท. นำมันและการค้าปลีก หรือ OR เปิดจองซื้อหุ้นไอพีโอ OR สำหรับผู้ถือหุ้นเดิมของ PTT สัดส่วน 95.1977 : 1 ราคาเบียดต้น 16-18 บาทต่อหุ้น กำหนดจองซื้อ 25-28 ม.ค. 64 ส่วนผู้จองซื้อรายย่อย ช่วงวันที่ 24 ม.ค.-2 ก.พ. 64 ผ่านตัวแทนจำหน่าย คือ KBANK BBL และ KTB โบรกฯ และจับตา OR มาร์เก็ตแคปสูง 2-2.7 แสนล้านบาท เข้าคำนวณ SET50 แบบ Fast Track เบียด COM7-TTW ร่วง ขณะที่ TKN, BEC, MAJOR, WHAUP มีเสถียรภาพ SET100

### TISCO จ่อกำไร 1.6 พันล. ปี 63 คาดปันผล 5-6 บาท

จับตา TISCO แจ้งงบการเงินไตรมาส 4/63 วันจันทร์ที่ 18 ม.ค.นี้ โบรกฯ คาดกำไร 1.6 พันล้านบาท ใกล้เคียงกับไตรมาสก่อนหน้า ด้านเงินกองทุนยังสุดแกร่ง Coverage ratio อยู่ระดับสูง 196% ส่วนเงินปันผลของปี 63 คาดจ่ายระหว่าง 5-6 บาทต่อหุ้น

### 'GULF' ตั้งฐานสิงคโปร์ รุกบุกโปรเจกต์เวียดนาม

กัลฟ์ คว้ากลุ่มเป้า 1.2 พันล้านบาท ซื้อหุ้น GMIM ในสิงคโปร์ ถือ 70.5% รุกตีตลาดลงทุนบุกโปรเจกต์ในเวียดนาม โดยเฉพาะโซลาร์ฟาร์ม-วินด์ฟาร์ม รวมถึงสนใจโรงไฟฟ้าก๊าซธรรมชาติ (LNG to Power)

### PF ขยายไลน์ ผลิตถุงมือยาง รายได้ 5 พันล.

พีเอฟเพอร์ติ เพอร์เฟค บักรงปี 64 โภจรายได้เพิ่มจากโครงการร่วมทุนกว่า 9 พันล้านบาท แบ่งเป็นรายได้จากธุรกิจอสังหาริมทรัพย์ 4 พันล้านบาท และจากการแตกไลน์รายได้ธุรกิจใหม่ ผลิตและส่งออกถุงมือยาง อีก 5 พันล้านบาท

### 'พีระพันธ์' ชี้แจง 'ข่าวหุ้น' แผนฟื้นฟูปันไทยเสร็จแล้ว

พีระพันธ์ ชี้แจง ข่าวหุ้น ละเอียดยิบ! ย้ำชัด แผนฟื้นฟูปันไทย เสร็จแล้ว ไม่เคยขัดแย้ง ฟันน้ำเงิน เหตุหมดสัญญาไปก่อนศาลฯ สั่ง THAI เข้าแผนฟื้นฟูกิจการ ยันหมดสัญญาไปเองไม่ได้ถอนตัว ส่วนมติ 9 ข้อคนร.ไม่มีอยู่จริง เหตุการบินไทยฟื้นสภาพรัฐวิสาหกิจแล้ว

### ซีไอขยายหุ้นให้บีก COM7 จับมือต่อยอดธุรกิจใหม่

หุ้นใหญ่ บมจ.ซีไอ กรุ๊ป ขยายหุ้น CHAYO จำนวน 67 ล้านหุ้น กว่า 9.50% ให้ 2 บิ๊กคอมเซเวน ผู้บริหารมั่นใจช่วยต่อยอดพันธมิตรทางธุรกิจ และขยายเครือข่ายธุรกิจในอนาคต หลังย้ายเข้า SET ฐานทุนแกร่ง จ่ายปันผลสม่ำเสมอ ด้านนักลงทุนสถาบันจ้องตาเป็นมัน

### PRAPAT ร่วมมือบขส. จัดฟันยาฆ่าเชื้อโควิด สถานีรถโดยสาร จตุจักร

พีระพัฒน์ เทคโนโลยีฯ ร่วมกับ บขส. จัดกิจกรรม บขส. ห่วงใย ห่างไกล Covid-19 จัดฟันยาฆ่าเชื้อบนรถโดยสาร-สถานีรถโดยสาร จตุจักร-ตรววจคัดกรองเชื้อไวรัสโควิด-19 ไซร์ความเชี่ยวชาญ 30 ปีบริการ จัดฟันฆ่าเชื้อ เริ่ม 3 บาท/ตร.ม.

### PJTG อัดงบลงทุนปี 4.5 พันล้าน เพิ่มปั๊ม 150 แห่ง ดันยอดขาย นำมันโต 8-10%

พีทีจี อัดงบปี 4.5 พันล้านบาท ขยายปั๊มน้ำมันและ LPG เพิ่มอีก 150 แห่ง เน้นหนักพื้นที่กรุงเทพฯ และปริมณฑล ตั้งเป้ามาร์เก็ตแชร์ขยับเพิ่มขึ้นเป็น 17-18% จากปัจจุบัน 14.2% มั่นใจยอดขายน้ำมัน ปีนี้เติบโต 8-10%

### TU เปิดตัวสินค้าใหม่ 'ยูนิกไบน' ผงแคลเซียมกระดูกปลาทูน่า

ไทยยูเนียน เปิดตัวไลน์เครื่องจักรการผลิตใหม่ที่โรงงานสงขลา แคนนิ่ง จ.สงขลา ในไทย ส่ง ยูนิกไบน ผงแคลเซียมจากกระดูกปลาทูน่า วางจำหน่ายทั่วโลกตั้งแต่ ม.ค. 64 เป็นต้นไป ตอบโจทย์ความต้องการผู้บริโภคที่ใส่ใจสุขภาพมากขึ้น

### SPALI เตรียมเปิดขายแบรนด์ใหม่ 'ศุภาลย์บัลชีนครราชสีมา' 420 ล้าน

ศุภาลย์ เตรียมเปิดขายโครงการแบรนด์ใหม่ ศุภาลย์ บลชีนครราชสีมา มูลค่า 420 ล้านบาท ระหว่างวันที่ 23-24 ม.ค. 64 นับเป็นโครงการลำดับที่ 7 ในจังหวัดนครราชสีมา

### DRT เริ่มเดินเครื่องจักรสายการผลิตใหม่ NT-11 ขับเคลื่อนรายได้ ปีนี้โต

DRT เริ่มเดินเครื่องจักรเชิงพาณิชย์สายการผลิตใหม่ NT-11 กลุ่มไม้สังเคราะห์ คาดช่วยขับเคลื่อนรายได้ปี 64 โต พร้อมป้อนสินค้าสู่ตลาด รับสัญญาณเศรษฐกิจ-อสังหาริมทรัพย์ฟื้นตัว

### SFT ส่งชิกรายได้ปีนี้โต 15-20% รับออเดอร์ลูกค้าฟิล์มทรูรูปไหลทะลัก

ซิ่งฟิล์มซู่ มั่นใจผลงานปีนี้เติบโต 15-20% หลังขยายฐานลูกค้าใหม่-ลูกค้าเดิมสั่งฟิล์มทรูรูปเพิ่ม พร้อมเพิ่มเครื่องจักรแบบกราเวียร์อีก 1 ไลน์ผลิต เพิ่มกำลังผลิต 33 ล้านเมตร คาดเดินเครื่องเชิงพาณิชย์ภายในไตรมาส 2/64

### SGP ทุ่มงบ 700 ล้านซื้อหุ้น 'ซินีริ' ต่อยอดธุรกิจตลาดส่งออกถึง LPG

SGP ซื้อหุ้น ซินีริ 97.56% มูลค่ารวมกว่า 700 ล้านบาท เตรียมต่อยอดธุรกิจผลิตถึงก๊าซเพื่อส่งออกตลาดต่างประเทศภายในปีนี้ พร้อมเล็งขยายกำลังผลิตเพิ่มอีกเท่าตัว ส่วนยอดขาย LPG ปีนี้คาดเติบโต 3-5%

### DOHOME ไตรมาส 4/63 ยอดขายโต เล็งเปิดสาขาใหม่ที่แหลมฉบัง ไตรมาส 1/64

ดูโฮม แยมผลงานไตรมาส 4/63 ยอดขายสาขาเดิมโต-ทำกำไรได้ดี ขณะที่โควิด-19 ระบาดระลอกใหม่เปิดเพียง 3 สาขา จาก 12 สาขา กระทบยอดขาย 2-3% ส่วนไตรมาส 1/64 เตรียมเปิด 1 สาขาที่แหลมฉบัง มั่นใจปีนี้ยอดขายกลับมาบวก

### AISเฮ! อนุญาตขายรถ CAT ไม่ต้องส่งคืนทรัพย์ 1.3 หมื่นล้าน

นายธีร์ สีสัมพรโรจน์ หัวหน้าคณะผู้บริหารด้านการเงิน บริษัท แอดวานซ์ อินโฟร์ เซอร์วิส จำกัด (มหาชน) หรือ ADVANC เปิดเผยว่า ตามที่บริษัท กสท โทรคมนาคม จำกัด (มหาชน) หรือ CAT ซึ่งปัจจุบันได้ควบรวมกิจการกับบริษัท ทีโอที จำกัด (มหาชน) หรือ TOT เป็นบริษัท โทรคมนาคมแห่งชาติ จำกัด (มหาชน) หรือ NT ได้ยื่นเสนอข้อพิพาทต่อสถาบันอนุญาโตตุลาการ สำนักงานระงับข้อพิพาท สำนักงานศาลยุติธรรม เมื่อวันที่ 31 ม.ค. 2561 อ้างอิงถึงสัญญาอนุญาตให้ดำเนินการให้บริการวิทยุโทรคมนาคมระบบเซลลูลาร์ระหว่าง CAT กับ บริษัท ดิจิตอล โฟน จำกัด หรือ DPC บริษัทย่อยของ ADVANC ซึ่ง ณ ปัจจุบัน สัญญาดังกล่าวได้สิ้นสุดแล้ว

### สายสีทองเก็บตลอดสาย 15 บาท

นายเกรียงพล พัฒนรัฐ กรรมการผู้อำนวยการ บริษัท กรุงเทพธนาคม จำกัด (เคที) เปิดเผยว่า หลังจากเปิดให้บริการเดินรถ ระบบขนส่งมวลชนขนาดรองสายสีทอง สถานีกรุงธนบุรี (G1)-สถานีคลองสาน (G3) เมื่อวันที่ 15 ธ.ค. 2563 โดยเปิดให้บริการฟรีตามนโยบายของผู้ว่าฯ กทม. เป็นระยะเวลา 1 เดือน ซึ่งจะครบกำหนดในวันที่ 15 ม.ค.นี้ และจะเริ่มเก็บค่าโดยสารในอัตรา 15 บาทตลอดสาย ตั้งแต่วันที่ 16 ม.ค.นี้เป็นต้นไป ซึ่งนอกจากการให้บริการรถโดยสารที่บริเวณสถานีแล้ว ผู้โดยสารที่เข้าบัตรโดยสารรถไฟฟ้าบีทีเอสรายเดือนและบัตรระบบบัตรสามารถเข้าใช้บัตรดังกล่าวเข้าใช้บริการรถไฟฟ้าสายสีทองได้เช่นกัน โดยหักเป็นรายเที่ยว หรือหักตามมูลค่าค่าโดยสารเที่ยวละ 15 บาท แล้วแต่ชนิดของบัตร

## ข้อมูลธุรกรรมขายชอร์ต (Short Sales)

| Symbol<br>(14 Jan'21) | Volume<br>(Shares) | Value (Baht)   | % Short Sale Volume<br>Comparing with Main<br>Board | % Short Sale Value<br>Comparing with Main<br>Board |
|-----------------------|--------------------|----------------|---|--|
| 1 PTT                 | 3,755,500          | 167,093,450.00 | 5.65  | 5.66   |
| 2 PTTEP-R             | 1,314,000          | 149,877,050.00 | 5.57  | 5.61   |
| 3 GPSC                | 1,746,000          | 147,872,900.00 | 5.18  | 5.19   |
| 4 EA-R                | 1,944,900          | 126,805,650.00 | 4.38  | 4.34   |
| 5 GPSC-R              | 1,373,900          | 116,059,150.00 | 4.08  | 4.07   |
| 6 PTTGC-R             | 1,699,200          | 108,176,025.00 | 9.11  | 9.12   |
| 7 BBL                 | 840,800            | 105,078,750.00 | 13.87   | 13.84  |
| 8 CPALL               | 1,673,500          | 97,586,900.00  | 2.6   | 2.58   |
| 9 KBANK-R             | 788,500            | 94,784,300.00  | 6.29  | 6.3  |
| 10 SCGP               | 2,076,000          | 94,393,100.00  | 2.96  | 2.96   |
| 11 KBANK              | 779,200            | 93,738,200.00  | 6.22  | 6.23   |
| 12 GULF               | 2,386,000          | 87,114,000.00  | 5.39  | 5.44   |
| 13 PTTGC              | 1,361,700          | 86,788,025.00  | 7.3   | 7.32   |
| 14 HANA-R             | 1,673,000          | 82,417,825.00  | 6.57  | 6.55   |
| 15 BGRIM              | 1,400,800          | 76,313,775.00  | 5.99  | 6.02   |
| 16 IVL-R              | 2,015,400          | 74,972,200.00  | 5.76  | 5.74   |
| 17 BGRIM-R            | 1,352,500          | 73,883,950.00  | 5.78  | 5.83   |
| 18 TISCO-R            | 786,800            | 73,385,625.00  | 4.14  | 4.09   |
| 19 KTC-R              | 908,400            | 71,274,475.00  | 5.19  | 5.18   |
| 20 SCB-R              | 698,900            | 65,080,650.00  | 6.62  | 6.61   |
| 21 EA                 | 970,200            | 63,716,350.00  | 2.18  | 2.18   |
| 22 SAWAD-R            | 900,100            | 62,391,825.00  | 11.94   | 11.94  |
| 23 DELTA-R            | 93,200             | 59,888,000.00  | 3.07  | 3.07   |
| 24 SUPER-R            | 56,060,500         | 59,779,289.00  | 8.36  | 8.35   |
| 25 AOT-R              | 965,200            | 59,358,300.00  | 6.66  | 6.67   |
| 26 PTTEP              | 520,700            | 59,177,300.00  | 2.21  | 2.21   |
| 27 IVL                | 1,577,700          | 59,120,575.00  | 4.51  | 4.53   |
| 28 SCC                | 151,200            | 59,053,000.00  | 3.15  | 3.15   |
| 29 AOT                | 931,000            | 57,236,650.00  | 6.43  | 6.43   |
| 30 BDMS-R             | 2,509,800          | 53,968,410.00  | 7.94  | 7.94   |
| 31 BANPU-R            | 5,256,300          | 52,973,725.00  | 3.92  | 3.97   |
| 32 TOP-R              | 863,600            | 51,317,800.00  | 9.89  | 9.91   |
| 33 CPF                | 1,524,700          | 43,453,950.00  | 7.52  | 7.52   |
| 34 KTC                | 550,100            | 43,095,625.00  | 3.14  | 3.13   |
| 35 BH                 | 331,900            | 42,930,100.00  | 5.48  | 5.47   |
| 36 TMB                | 35,686,200         | 42,291,548.00  | 8.78  | 8.79   |
| 37 KCE-R              | 809,700            | 41,680,900.00  | 8.23  | 8.25   |
| 38 BANPU              | 4,036,800          | 40,662,230.00  | 3.01  | 3.05   |
| 39 BDMS               | 1,869,100          | 40,013,120.00  | 5.91  | 5.88   |
| 40 BTS                | 3,913,100          | 38,221,165.00  | 11.52   | 11.52  |
| 41 MINT               | 1,389,300          | 36,053,625.00  | 7.14  | 7.18   |
| 42 BH-R               | 272,800            | 35,222,300.00  | 4.5   | 4.49   |
| 43 BCPG-R             | 2,153,500          | 35,080,260.00  | 5.26  | 5.27   |
| 44 KKP-R              | 621,300            | 35,068,325.00  | 10.87   | 10.88  |
| 45 IRPC               | 8,521,100          | 32,423,238.00  | 4.02  | 4.04   |
| 46 KTB                | 2,552,100          | 32,356,890.00  | 7   | 7.02   |

Source: SETSMART

## ข้อมูลแบบรายงานการเปลี่ยนแปลงการถือหลักทรัพย์และสัญญาซื้อขายล่วงหน้าของผู้บริหาร (แบบ 59)

| ชื่อบริษัท | ชื่อผู้บริหาร                  | ประเภทหลักทรัพย์                  | วันที่ได้มา/<br>จำหน่าย | จำนวน      | ราคา  | วิธีการได้มา/<br>จำหน่าย |
|------------|--------------------------------|-----------------------------------|-------------------------|------------|-------|--------------------------|
| KEX        | นาย เกียรติชัย เบญจจาวรศิริกุล | หุ้นสามัญ                         | 24/12/2563              | 2,000      | 48.25 | ซื้อ                     |
| KEX        | นาย เกียรติชัย เบญจจาวรศิริกุล | หุ้นสามัญ                         | 13/01/2564              | 450,000    | 60.86 | ขาย                      |
| CCET       | นาย ชีอ หยง เส้น               | หุ้นสามัญ                         | 14/01/2564              | 1,000,000  | 2.4   | ซื้อ                     |
| CHAYO      | นางสาว นฤมล โตประภัสร์         | ใบสำคัญแสดงสิทธิที่<br>จะซื้อหุ้น | 14/01/2564              | 35,000     | 2.8   | ขาย                      |
| CHAYO      | นาย สุขสันต์ ยศะสินธุ์         | หุ้นสามัญ                         | 13/01/2564              | 33,500,000 | 7.65  | ขาย                      |
| CHAYO      | นาย สุขสันต์ ยศะสินธุ์         | หุ้นสามัญ                         | 13/01/2564              | 33,500,000 | 7.65  | ขาย                      |
| TM         | นาง สุนทรี จรรโลงบุตร          | หุ้นสามัญ                         | 14/01/2564              | 100,000    | 2.72  | ขาย                      |
| TU         | นาย เชน นิรุตตินานนท์          | หุ้นสามัญ                         | 14/01/2564              | 400,000    | 14.55 | ขาย                      |
| THG        | นาย บุญ วนาสิน                 | หุ้นสามัญ                         | 13/01/2564              | 250,000    | 27    | ซื้อ                     |
| BRR        | นาย อนันต์ ตั้งตรงเวชกิจ       | หุ้นสามัญ                         | 13/01/2564              | 100,000    | 3.4   | ซื้อ                     |
| FPI        | นาย สรายุทธ์ อูยบวน            | หุ้นสามัญ                         | 13/01/2564              | 30,000     | 145   | ซื้อ                     |
| UTP        | นาย มงคล มังกรกนก              | หุ้นสามัญ                         | 12/01/2564              | 50,000     | 14.4  | ซื้อ                     |
| UTP        | นาย มงคล มังกรกนก              | หุ้นสามัญ                         | 13/01/2564              | 50,000     | 14.2  | ซื้อ                     |
| BH         | นาย ชัย ไสภณพนิช               | หุ้นสามัญ                         | 13/01/2564              | 30,000     | 124.5 | ซื้อ                     |
| SFLEX      | นาย พิเชฐพงศ์ ศรีตะบันย์       | หุ้นสามัญ                         | 11/01/2564              | 20,000     | 6     | ขาย                      |
| SMT        | นาย พร้อมพงศ์ ไชยกุล           | หุ้นสามัญ                         | 08/01/2564              | 9,000,000  | 3.89  | ซื้อ                     |
| SMT        | นาย พร้อมพงศ์ ไชยกุล           | หุ้นสามัญ                         | 11/01/2564              | 600,000    | 3.79  | ซื้อ                     |
| SABUY      | นาย ชูเกียรติ รุจนพรพิจ์       | หุ้นสามัญ                         | 14/01/2564              | 3,200,000  | 2.02  | ซื้อ                     |
| SGP        | นางสาว พัชราวดี วีระวรพงศ์     | หุ้นสามัญ                         | 13/01/2564              | 1,000,000  | 11.2  | ขาย                      |

Source: www.sec.or.th



## ข้อมูลแบบรายงานการเปลี่ยนแปลงการถือหลักทรัพย์และสัญญาซื้อขายล่วงหน้าของผู้บริหาร (แบบ 59) (ต่อ)

| ชื่อบริษัท | ชื่อผู้บริหาร                    | ประเภทหลักทรัพย์ | วันที่ได้มา/<br>จำหน่าย | จำนวน      | ราคา | วิธีการได้มา/<br>จำหน่าย |
|------------|----------------------------------|------------------|-------------------------|------------|------|--------------------------|
| SGP        | นาย วรวิทย์ วีระบรรพต            | หุ้นสามัญ        | 13/01/2564              | 1,000,000  | 11.2 | ซื้อ                     |
| SPG        | นาง อรศรี ทิพย์บุญทอง            | หุ้นสามัญ        | 13/01/2564              | 291,600    | 17   | ซื้อ                     |
| SPG        | นางสาว ดุษฎี ไรจตระการ           | หุ้นสามัญ        | 13/01/2564              | 400,000    | 17   | ซื้อ                     |
| SPG        | นาย อติศร ไรจตระการ              | หุ้นสามัญ        | 05/01/2564              | 1,755,000  | 15.5 | ซื้อ                     |
| SPG        | นาย อติศร ไรจตระการ              | หุ้นสามัญ        | 08/01/2564              | 817,400    | 16   | ซื้อ                     |
| SPG        | นาย อติศร ไรจตระการ              | หุ้นสามัญ        | 13/01/2564              | 170,000    | 18   | ซื้อ                     |
| SMIT       | นาย ธนา เสนาวัดมนกุล             | หุ้นสามัญ        | 13/01/2564              | 36,000     | 3.83 | ซื้อ                     |
| S          | นาย สาทิต สืบสุข                 | หุ้นสามัญ        | 18/12/2563              | 20,000     | 1.89 | ซื้อ                     |
| S          | นาย สาทิต สืบสุข                 | หุ้นสามัญ        | 29/12/2563              | 500        | 1.6  | ซื้อ                     |
| YGG        | นาย ธนัช จุฬวัฒน์                | หุ้นสามัญ        | 12/01/2564              | 12,100,000 | 12.7 | ขาย                      |
| SAAM       | นาย มนุกิตติ นิตยสุทธิ           | หุ้นสามัญ        | 14/01/2564              | 30,000     | 1.08 | ซื้อ                     |
| ADB        | นางสาว พรพิวรรณ นิรมลเจ็ด<br>ฉาย | หุ้นสามัญ        | 11/01/2564              | 100,000    | 1.02 | ซื้อ                     |

Source: [www.sec.or.th](http://www.sec.or.th)

แบบรายงานการได้มาหรือจำหน่ายหลักทรัพย์ของกิจการ (แบบ 246-2)  
(Corporate Share Trade)

| หลักทรัพย์ | ชื่อผู้ได้มา/<br>จำหน่าย                     | วิธีการ | ประเภท<br>หลักทรัพย์ | % ก่อน<br>ได้มา/<br>จำหน่าย | %<br>ได้มา/<br>จำหน่าย | % หลัง<br>ได้มา/<br>จำหน่าย | วันที่ได้มา/<br>จำหน่าย | % ก่อน<br>ได้มา/<br>จำหน่าย<br>(กลุ่ม) | %<br>ได้มา/<br>จำหน่าย<br>(กลุ่ม) | % หลัง<br>ได้มา/<br>จำหน่าย<br>(กลุ่ม) |
|------------|--|---------|----------------------|-----------------------------|------------------------|-----------------------------|-------------------------|--|-----------------------------------|--|
| CHAYO      | นาย สุขสันต์ ยศะ<br>สินธุ์                   | จำหน่าย | หุ้น                 | 52.4879                     | 9.4954                 | 42.9924                     | 13/01/2564              | 52.4879                                | 9.4954                            | 42.9924                                |
| KOOL       | นาย ทวีฉัตร จุฬาง<br>กูร<br>บริษัท โรงพยาบาล | จำหน่าย | หุ้น                 | 5.4061                      | 1.1032                 | 4.3028                      | 13/01/2564              | 5.4061                                 | 1.1032                            | 4.3028                                 |
| TNH        | วิภาวดี จำกัด<br>(มหาชน)                     | ได้มา   | หุ้น                 | 9.9888                      | 0.0222                 | 10.0111                     | 13/01/2564              | 9.9888                                 | 0.0222                            | 10.0111                                |
| YGG        | นาย ธนัท จุฬวัฒน์<br>GULF<br>INTERNATIONAL   | จำหน่าย | หุ้น                 | 57.5069                     | 6.7222                 | 50.7847                     | 12/01/2564              | 57.5069                                | 6.7222                            | 50.7847                                |
| SPCG       | INVESTMENT<br>(HONG KONG)<br>LIMITED         | จำหน่าย | หุ้น                 | 10.012                      | 0.0359                 | 9.9761                      | 08/01/2564              | 10.012                                 | 0.0359                            | 9.9761                                 |

Source: www.sec.or.th

กำหนดการประชุมคณะกรรมการนโยบายการเงิน (กนง.) ประจำปี 2564

| ครั้งที่ | วันประชุม กนง.           | วันเผยแพร่รายงานนโยบายการเงิน |
|----------|--------------------------|-------------------------------|
| 1/2564   | พุธที่ 3 กุมภาพันธ์ 2564 |                               |
| 2/2564   | พุธที่ 24 มีนาคม 2564    | พุธที่ 7 เมษายน 2564          |
| 3/2564   | พุธที่ 5 พฤษภาคม 2564    |                               |
| 4/2564   | พุธที่ 23 มิถุนายน 2564  | พุธที่ 7 กรกฎาคม 2564         |
| 5/2564   | พุธที่ 4 สิงหาคม 2564    |                               |
| 6/2564   | พุธที่ 29 กันยายน 2564   | พฤหัสบดีที่ 14 ตุลาคม 2564    |
| 7/2564   | พุธที่ 10 พฤศจิกายน 2564 |                               |
| 8/2564   | พุธที่ 22 ธันวาคม 2564   | พุธที่ 5 มกราคม 2565          |

### RHB Guide to Investment Ratings

- Buy:** Share price may exceed 10% over the next 12 months  
**Trading Buy:** Share price may exceed 15% over the next 3 months, however longer-term outlook remains uncertain  
**Neutral:** Share price may fall within the range of +/- 10% over the next 12 months  
**Take Profit:** Target price has been attained. Look to accumulate at lower levels  
**Sell:** Share price may fall by more than 10% over the next 12 months  
**Not Rated:** Stock is not within regular research coverage

### Investment Research Disclaimers

RHB has issued this report for information purposes only. This report is intended for circulation amongst RHB and its affiliates' clients generally or such persons as may be deemed eligible by RHB to receive this report and does not have regard to the specific investment objectives, financial situation and the particular needs of any specific person who may receive this report. This report is not intended, and should not under any circumstances be construed as, an offer or a solicitation of an offer to buy or sell the securities referred to herein or any related financial instruments.

This report may further consist of, whether in whole or in part, summaries, research, compilations, extracts or analysis that has been prepared by RHB's strategic, joint venture and/or business partners. No representation or warranty (express or implied) is given as to the accuracy or completeness of such information and accordingly investors should make their own informed decisions before relying on the same.

This report is not directed to, or intended for distribution to or use by, any person or entity who is a citizen or resident of or located in any locality, state, country or other jurisdiction where such distribution, publication, availability or use would be contrary to the applicable laws or regulations. By accepting this report, the recipient hereof (i) represents and warrants that it is lawfully able to receive this document under the laws and regulations of the jurisdiction in which it is located or other applicable laws and (ii) acknowledges and agrees to be bound by the limitations contained herein. Any failure to comply with these limitations may constitute a violation of applicable laws.

All the information contained herein is based upon publicly available information and has been obtained from sources that RHB believes to be reliable and correct at the time of issue of this report. However, such sources have not been independently verified by RHB and/or its affiliates and this report does not purport to contain all information that a prospective investor may require. The opinions expressed herein are RHB's present opinions only and are subject to change without prior notice. RHB is not under any obligation to update or keep current the information and opinions expressed herein or to provide the recipient with access to any additional information. Consequently, RHB does not guarantee, represent or warrant, expressly or impliedly, as to the adequacy, accuracy, reliability, fairness or completeness of the information and opinion contained in this report. Neither RHB (including its officers, directors, associates, connected parties, and/or employees) nor does any of its agents accept any liability for any direct, indirect or consequential losses, loss of profits and/or damages that may arise from the use or reliance of this research report and/or further communications given in relation to this report. Any such responsibility or liability is hereby expressly disclaimed.

Whilst every effort is made to ensure that statement of facts made in this report are accurate, all estimates, projections, forecasts, expressions of opinion and other subjective judgments contained in this report are based on assumptions considered to be reasonable and must not be construed as a representation that the matters referred to therein will occur. Different assumptions by RHB or any other source may yield substantially different results and recommendations contained on one type of research product may differ from recommendations contained in other types of research. The performance of currencies may affect the value of, or income from, the securities or any other financial instruments referenced in this report. Holders of depositary receipts backed by the securities discussed in this report assume currency risk. Past performance is not a guide to future performance. Income from investments may fluctuate. The price or value of the investments to which this report relates, either directly or indirectly, may fall or rise against the interest of investors.

This report does not purport to be comprehensive or to contain all the information that a prospective investor may need in order to make an investment decision. The recipient of this report is making its own independent assessment and decisions regarding any securities or financial instruments referenced herein. Any investment discussed or recommended in this report may be unsuitable for an investor depending on the investor's specific investment objectives and financial position. The material in this report is general information intended for recipients who understand the risks of investing in financial instruments. This report does not take into account whether an investment or course of action and any associated risks are suitable for the recipient. Any recommendations contained in this report must therefore not be relied upon as investment advice based on the recipient's personal circumstances. Investors should make their own independent evaluation of the information contained herein, consider their own investment objective, financial situation and particular needs and seek their own financial, business, legal, tax and other advice regarding the appropriateness of investing in any securities or the investment strategies discussed or recommended in this report.

This report may contain forward-looking statements which are often but not always identified by the use of words such as "believe", "estimate", "intend" and "expect" and statements that an event or result "may", "will" or "might" occur or be achieved and other similar expressions. Such forward-looking statements are based on assumptions made and information currently available to RHB and are subject to known and unknown risks, uncertainties and other factors which may cause the actual results, performance or achievement to be materially different from any future results, performance or achievement, expressed or implied by such forward-looking statements. Caution should be taken with respect to such statements and recipients of

this report should not place undue reliance on any such forward-looking statements. RHB expressly disclaims any obligation to update or revise any forward-looking statements, whether as a result of new information, future events or circumstances after the date of this publication or to reflect the occurrence of unanticipated event

The use of any website to access this report electronically is done at the recipient's own risk, and it is the recipient's sole responsibility to take precautions to ensure that it is free from viruses or other items of a destructive nature. This report may also provide the addresses of, or contain hyperlinks to, websites. RHB takes no responsibility for the content contained therein. Such addresses or hyperlinks (including addresses or hyperlinks to RHB own website material) are provided solely for the recipient's convenience. The information and the content of the linked site do not in any way form part of this report. Accessing such website or following such link through the report or RHB website shall be at the recipient's own risk.

This report may contain information obtained from third parties. Third party content providers do not guarantee the accuracy, completeness, timeliness or availability of any information and are not responsible for any errors or omissions (negligent or otherwise), regardless of the cause, or for the results obtained from the use of such content. Third party content providers give no express or implied warranties, including, but not limited to, any warranties of merchantability or fitness for a particular purpose or use. Third party content providers shall not be liable for any direct, indirect, incidental, exemplary, compensatory, punitive, special or consequential damages, costs, expenses, legal fees, or losses (including lost income or profits and opportunity costs) in connection with any use of their content.

The research analysts responsible for the production of this report hereby certifies that the views expressed herein accurately and exclusively reflect his or her personal views and opinions about any and all of the issuers or securities analysed in this report and were prepared independently and autonomously. The research analysts that authored this report are precluded by RHB in all circumstances from trading in the securities or other financial instruments referenced in the report, or from having an interest in the company(ies) that they cover.

The contents of this report is strictly confidential and may not be copied, reproduced, published, distributed, transmitted or passed, in whole or in part, to any other person without the prior express written consent of RHB and/or its affiliates. This report has been delivered to RHB and its affiliates' clients for information purposes only and upon the express understanding that such parties will use it only for the purposes set forth above. By electing to view or accepting a copy of this report, the recipients have agreed that they will not print, copy, videotape, record, hyperlink, download, or otherwise attempt to reproduce or re-transmit (in any form including hard copy or electronic distribution format) the contents of this report. RHB and/or its affiliates accepts no liability whatsoever for the actions of third parties in this respect.

The contents of this report are subject to copyright. Please refer to Restrictions on Distribution below for information regarding the distributors of this report. Recipients must not reproduce or disseminate any content or findings of this report without the express permission of RHB and the distributors.

The securities mentioned in this publication may not be eligible for sale in some states or countries or certain categories of investors. The recipient of this report should have regard to the laws of the recipient's place of domicile when contemplating transactions in the securities or other financial instruments referred to herein. The securities discussed in this report may not have been registered in such jurisdiction. Without prejudice to the foregoing, the recipient is to note that additional disclaimers, warnings or qualifications may apply based on geographical location of the person or entity receiving this report.

The term "RHB" shall denote, where appropriate, the relevant entity distributing or disseminating the report in the particular jurisdiction referenced below, or, in every other case, RHB Investment Bank Berhad and its affiliates, subsidiaries and related companies.

## **RESTRICTIONS ON DISTRIBUTION**

### **Malaysia**

This report is issued and distributed in Malaysia by RHB Investment Bank Bhd. The views and opinions in this report are our own as of the date hereof and is subject to change. If the Financial Services and Markets Act of the United Kingdom or the rules of the Financial Conduct Authority apply to a recipient, our obligations owed to such recipient therein are unaffected. RHB Investment Bank Bhd has no obligation to update its opinion or the information in this report.

### **Thailand**

This report is issued and distributed in the Kingdom of Thailand by RHB Securities (Thailand) PCL, a licensed securities company that is authorised by the Ministry of Finance, regulated by the Securities and Exchange Commission of Thailand and is a member of the Stock Exchange of Thailand. The Thai Institute of Directors Association has disclosed the Corporate Governance Report of Thai Listed Companies made pursuant to the policy of the Securities and Exchange Commission of Thailand. RHB Securities (Thailand) PCL does not endorse, confirm nor certify the result of the Corporate Governance Report of Thai Listed Companies.

## Indonesia

This report is issued and distributed in Indonesia by PT RHB Sekuritas Indonesia. This research does not constitute an offering document and it should not be construed as an offer of securities in Indonesia. Any securities offered or sold, directly or indirectly, in Indonesia or to any Indonesian citizen or corporation (wherever located) or to any Indonesian resident in a manner which constitutes a public offering under Indonesian laws and regulations must comply with the prevailing Indonesian laws and regulations.

## Singapore

This report is issued and distributed in Singapore by RHB Bank Berhad (Singapore branch) which is a holder of a full bank licence and an exempt capital markets services licence and financial adviser regulated by the Monetary Authority of Singapore. RHB Bank Berhad (Singapore branch) may distribute reports produced by its respective foreign entities, affiliates or other foreign research houses pursuant to an arrangement under Regulation 32C of the Financial Advisers Regulations. Where the report is distributed in Singapore to a person who is not an Accredited Investor, Expert Investor or an Institutional Investor, RHB Bank Berhad (Singapore branch) accepts legal responsibility for the contents of the report to such persons only to the extent required by law. Singapore recipients should contact RHB Bank Berhad (Singapore branch) in respect of any matter arising from or in connection with the report.

## United States

This report was prepared by RHB is meant for distribution solely and directly to "major" U.S. institutional investors as defined under, and pursuant to, the requirements of Rule 15a-6 under the U.S. Securities and Exchange Act of 1934, as amended (the "Exchange Act") via a registered U.S. broker-dealer as appointed by RHB from time to time. Accordingly, any access to this report via Bursa Marketplace or any other Electronic Services Provider is not intended for any party other than "major" US institutional investors (via a registered U.S broker-dealer), nor shall be deemed as solicitation by RHB in any manner. RHB is not registered as a broker-dealer in the United States and currently has not appointed a U.S. broker-dealer. Additionally, RHB does not offer brokerage services to U.S. persons. Any order for the purchase or sale of all securities discussed herein must be placed with and through a registered U.S. broker-dealer as appointed by RHB from time to time as required by the Exchange Act Rule 15a-6. For avoidance of doubt, RHB reiterates that it has not appointed any U.S. broker-dealer during the issuance of this report. This report is confidential and not intended for distribution to, or use by, persons other than the recipient and its employees, agents and advisors, as applicable. Additionally, where research is distributed via Electronic Service Provider, the analysts whose names appear in this report are not registered or qualified as research analysts in the United States and are not associated persons of any registered U.S. broker-dealer as appointed by RHB from time to time and therefore may not be subject to any applicable restrictions under Financial Industry Regulatory Authority ("FINRA") rules on communications with a subject company, public appearances and personal trading. Investing in any non-U.S. securities or related financial instruments discussed in this research report may present certain risks. The securities of non-U.S. issuers may not be registered with, or be subject to the regulations of, the U.S. Securities and Exchange Commission. Information on non-U.S. securities or related financial instruments may be limited. Foreign companies may not be subject to audit and reporting standards and regulatory requirements comparable to those in the United States. The financial instruments discussed in this report may not be suitable for all investors. Transactions in foreign markets may be subject to regulations that differ from or offer less protection than those in the United States.

Please refer to the following link ([RHB Research conflict disclosures – January 2021](#)) and the Disclosure of Conflict of Interest in each of the research reports provided in this email for more details.

|   |   |
|---|---|
| <b>Kuala Lumpur</b>   | <b>Singapore</b>  |
| <b>RHB Investment Bank Bhd</b><br>Level 3A, Tower One, RHB Centre<br>Jalan Tun Razak<br>Kuala Lumpur<br>Malaysia<br>Tel : +(60) 3 9280 8888<br>Fax : +(60) 3 9200 2216                                | <b>RHB Bank Berhad (Singapore branch)</b><br>90 Cecil Street<br>#04-00 RHB Bank Building<br>Singapore 069531  |
| <b>Jakarta</b>  | <b>Bangkok</b>  |
| <b>PT RHB Sekuritas Indonesia</b><br>Revenue Tower, 11th Floor, District 8 - SCBD<br>Jl. Jendral Sudirman Kav 52-53<br>Jakarta 12190<br>Indonesia<br>Tel : +6221 509 39 888<br>Fax : +6221 509 39 777 | <b>RHB Securities (Thailand) PCL</b><br>10th Floor, Sathorn Square Office Tower<br>98, North Sathorn Road, Silom<br>Bangrak, Bangkok 10500<br>Thailand<br>Tel: +(66) 2 088 9999<br>Fax : +(66) 2 088 9799 |

| สำนักงานใหญ่  | สาขาสีลม   | สาขาภคินทร์   |
|---|--|---|
| ชั้น 8,10 อาคารสาทรสแควร์ ออฟฟิศ ทาวเวอร์<br>98 ถนนสาทรเหนือ แขวงสีลม เขตบางรัก<br>กรุงเทพมหานคร 10500<br>Tel: +66-(0)2-862-9999 Fax: +66-(0)2-108-0999                               | ชั้น 16 อาคารสีลมคอมเพล็กซ์ 191 ถนนสีลม<br>แขวงสีลม เขตบางรัก กรุงเทพมหานคร 10500<br>Tel: +66-(0)2-200-2000 Fax: +66-(0)2-632-0191         | ชั้น 1 อาคารภคินทร์ 9 ถนนรัชดาภิเษก<br>แขวงดินแดง เขตดินแดง กรุงเทพมหานคร 10400<br>Tel: +66-(0)2-654-1999 Fax: +66-(0)2-654-1900                  |
| สาขาปิ่นเกล้า   | สาขาวิภาวดีรังสิต  | สาขาอัมรินทร์   |
| ชั้น 19 อาคารศูนย์การค้าเซ็นทรัลพลาซ่า ปิ่นเกล้า<br>7/129 – 221 ถนนบรมราชชนนี แขวงอรุณอัมรินทร์<br>เขตบางกอกน้อย กรุงเทพมหานคร 10700<br>Tel: +66(0)-2-828-1555 Fax: +66-(0)2-828-1500 | อาคารเกษมทรัพย์ ชั้น 1 89/1 ถนนวิภาวดีรังสิต<br>แขวงจอมพล เขตจตุจักร กรุงเทพมหานคร 10900<br>Tel: +66 -(0)2-63- 9000 Fax: +66-(0)2-631-9099 | ชั้น 15 อาคารอัมรินทร์ทาวเวอร์ 500 ถนนเพลินจิต<br>แขวงลุมพินี เขตปทุมวัน จังหวัดกรุงเทพฯ 10330<br>Tel: +66-(0)2-652- 4899 Fax: +66 -(0)2-652-4899 |
| สาขาเชียงใหม่   | สาขาหาดใหญ่  |   |
| 314/1 หมู่ที่ 5 ต.สันทรายน้อย อ.สันทราย จ.<br>เชียงใหม่ 50210<br>Tel: +66-(0)52-00-4999 Fax: +66-(0)52-00-4998  | 127 – 129 ถนนศรีภูวนารถ ตำบลหาดใหญ่<br>อำเภอหาดใหญ่ จังหวัดสงขลา 90110<br>Tel: +66-74-891-999 Fax: +66-(0)74-89- 900                       |   |