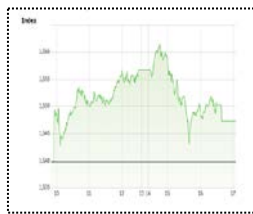


Market Comment

Saravut Tachochavalit, Analyst
 TEL : +66 (2) 088-9754
 EMAIL : Saravut.ta@rhbgroup.com

ติดตามมาตรการกระตุ้นเศรษฐกิจของไอบีเดน



Open	1,548.30
High	1,561.66
Low	1,542.42
Closed	1,547.31
Chg.	+7.46
Chg.%	+0.48
Value (mn)	106,700.02
P/E (x)	30.92
P/BV (x)	1.75
Yield (%)	3.11
Market Cap (mn)	17,198.76

Up 800
 Down 829
 Unchanged 468

SET 50-100 – MAI – Futures Index

	Closed	Chg.	(%)
SET 50	980.75	+5.24	+0.54
SET 100	2189.87	+11.40	+0.52
S50_Con	979.90	+5.90	+0.61
MAI Index	349.35	+2.24	+0.65

Trading Breakdown: Daily

(Bt,m)	Buy	Sell	Net
Institution	8,095.70	7,370.61	725.09
Proprietary	12,498.61	12,279.91	218.69
Foreign	38,318.29	38,193.82	124.47
Local	47,787.43	48,855.67	-1,068.24

Trading Breakdown: Month to Date

(Bt,m)	Buy	Sell	Net
Institution	78,284.29	75,330.27	2,954.02
Proprietary	97,156.20	94,651.99	2,504.21
Foreign	301,678.50	295,993.15	5,685.35
Local	406,793.63	417,937.21	-11,143.58

World Markets Index

	Closed	Chg.	(%)
Dow Jones	31060.47	-8.22	-0.03
NASDAQ	13128.95	+56.52	+0.43
FTSE 100	6745.52	-8.59	-0.13
Nikkei	28456.59	+292.25	+1.04
Hang Seng	28235.60	-41.15	-0.15

Source: SET, SETTRADE

ติดตามมาตรการกระตุ้นเศรษฐกิจของไอบีเดน

ตลาดหุ้นสหรัฐฯปิดลบเล็กน้อย นักลงทุนจับตาสถานการณ์การเมืองในสหรัฐฯ ล่าสุดสภาผู้แทนราษฎรสหรัฐฯ มีมติถอดถอนทรัมป์ออกจากตำแหน่งประธานาธิบดีแล้ว และกำลังส่งญัตติถอดถอนทรัมป์ให้วุฒิสภาพิจารณาเป็นลำดับต่อไป นักลงทุนเข้าซื้อหุ้นปลอดภัย เช่นกลุ่มโรงไฟฟ้า อสังหาริมทรัพย์ DOW JONES, NASDAQ, S&P500 ปิด -0.03%, 0.43%, 0.23%

ตลาดหุ้นยุโรปปิดบวกเล็กน้อย แรงหนุนจากข่าวการควบกิจการของบริษัทในยุโรป แต่ตลาดปรับตัวขึ้นไปไม่ได้มากนัก เนื่องจากนักลงทุนวิตกกังวลกับผลกระทบทางเศรษฐกิจที่เกิดจากการล็อกดาวน์ของประเทศต่างๆ เพื่อควบคุมการแพร่ระบาดของโควิด-19 ทำให้ DAX, FTSE, CAC40, FTMIB ปิด 0.11%, -0.13%, 0.21%, 0.43%

สัญญาน้ำมันดิบ WTI ส่งมอบเดือนก.พ. ลดลง 0.30 ดอลลาร์ ปิดที่ 52.91 ดอลลาร์/บาร์เรล ส่วนสัญญาน้ำมันดิบ Brent ส่งมอบเดือนมี.ค. ลดลง 0.52 ดอลลาร์ ปิดที่ 56.06 ดอลลาร์/บาร์เรล กุดตันจากการแข็งค่าของเงินดอลลาร์ รวมทั้งสต็อกน้ำมันเบนซินและน้ำมันกลั่นที่ปรับตัวเพิ่มขึ้นมากกว่าตลาดคาด แม้ว่าสต็อกน้ำมันดิบจะปรับตัวลดลงมากกว่าที่ตลาดคาด

ตลาดหุ้นไทยวานนี้ปรับตัวขึ้นในทิศทางเดียวกับตลาดหุ้นในภูมิภาค ได้แรงหนุนจากราคาน้ำมัน Brent ชัยขึ้นต่อเนื่องเหนือระดับ 55 ดอลลาร์/บาร์เรล หลังดอลลาร์กลับมามีค่าเล็กน้อย เราคาดว่าราคาน้ำมันดิบ Brent จะขยับขึ้นทดสอบระดับ 59-60 ดอลลาร์/บาร์เรล ในเร็ววัน จากสต็อกน้ำมันดิบสหรัฐฯ ที่ลดลงต่อเนื่อง และการปรับลดกำลังการผลิตน้ำมัน 1 ล้านบาร์เรล/วัน โดยสมัครใจของซาอุดีอาระเบีย โดยจะเริ่ม 1 ก.พ. 31 มี.ค. 64 ส่งผลให้มีแรงซื้อเก็งกำไรกลุ่มพลังงาน โรงกลั่น ปิโตรเคมี รวมทั้งกลุ่มธนาคารพาณิชย์ด้วย ทางด้านตลาดหุ้นในภูมิภาคมีทั้งบวกและลบ นักลงทุนรอดูการเปิดเผยมาตรการกระตุ้นเศรษฐกิจมูลค่าหลายล้านล้านดอลลาร์ของสหรัฐฯ ซึ่งคาดว่านายไบเดนจะเปิดเผยในวันพฤหัสบดีนี้ ในขณะที่การเมืองสหรัฐฯลดความตึงเครียดลง หลังนายไมค์ เพนซ์ รองประธานาธิบดีสหรัฐฯ ได้แจ้งต่อนางแนนซี เพโลซี ประธานสภาผู้แทนราษฎรสหรัฐฯ ว่า เขาจะไม่ถอดถอนทรัมป์ออกจากตำแหน่งก่อนครบวาระสะท้อนความเป็นเอกภาพของพรรครีพับลิกัน เนื่องจากการถอดถอนทรัมป์นั้น จะต้องผ่านการโหวตของสว. ในสภาของเกรงที่พรรครีพับลิกันครองเสียงข้างมากอยู่ ทำให้การผลักดันการถอดถอนทรัมป์ออกจากตำแหน่งทำได้ไม่ง่าย แม้ว่าเมื่อคืนนี้สภาผู้แทนราษฎรสหรัฐฯ มีมติด้วยคะแนนเสียง 232 ต่อ 197 ถอดถอนประธานาธิบดีทรัมป์

อัตราผลตอบแทนพันธบัตรสหรัฐฯอายุ 10 ปี ปรับตัวลงเป็นวันที่สองติดต่อกัน หลังสหรัฐฯเปิดเผยตัวเลขเงินเฟ้อสหรัฐฯเดือนธ.ค. ออกมาสอดคล้องกับที่ตลาดคาด นอกจากนี้ยังกังวลกระบวนการถอดถอนทรัมป์ อาจกระทบต่อการออกมาตราการกระตุ้นเศรษฐกิจสหรัฐฯ ของนายไบเดนให้ต้องล่าช้าออกไปอีก

แนวโน้มตลาดหุ้นไทยวันนี้คาดว่า แกว่งในกรอบแคบๆ และอาจจะมีแรงขายทำกำไรออกมาในเร็ววัน หรือหลังนายไบเดนเปิดเผยแผนกระตุ้นเศรษฐกิจที่คาดว่าจะมีมูลค่าหลายล้านล้านดอลลาร์ออกมา กอปรกับสัปดาห์หน้าตลาดหุ้นส่วนใหญ่จะเริ่มเข้าสู่ช่วงของประกาศผลประกอบการแล้ว นอกจากนี้ นักลงทุนรอดูความชัดเจนในการนำหุ้น PTTOR เข้าจดทะเบียนในตลาดหลักทรัพย์ในเร็ววัน ส่งผลให้นักลงทุนสถาบันอาจต้องเตรียมสำรองเงินสดเพื่อจูงซื้อหุ้นดังกล่าว

กลยุทธ์การลงทุน
 Trading: ไม่ข้ามแนวต้านแถวๆ 1,557-1,575 จุด แนะนำ ขายทำกำไร

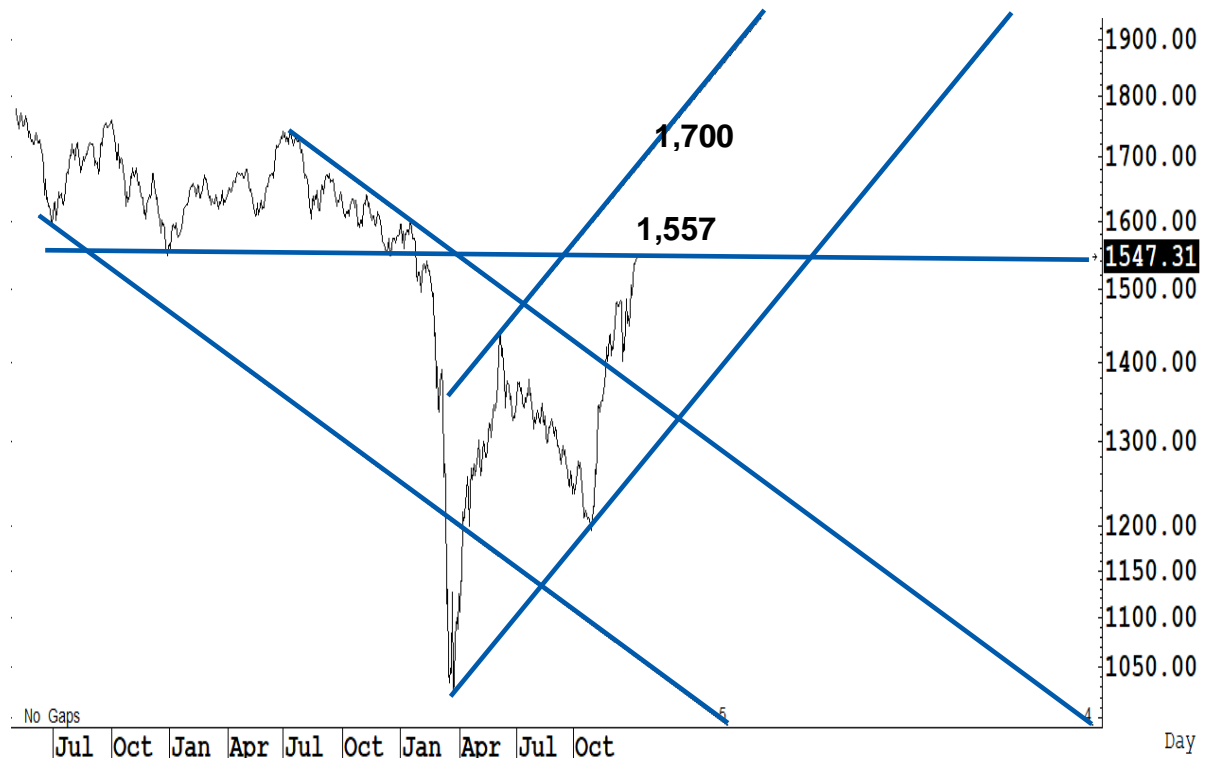
Technical Analyzer

Saravut Tachochavalit, Analyst
 TEL : +66 (2) 088 9999 Ext. 9754
 EMAIL : Saravut.ta@rhbgroup.com

SET Index

ดูเริ่มอ่อน

Figure 1 : SET Index daily chart



Source: RHB, Aspen

SET Index ปิดที่ 1,547.31 จุด 7.46 จุด มูลค่าการซื้อขาย 106,700 ล้านบาท เพิ่มขึ้นเมื่อเทียบกับปริมาณการซื้อขายวันก่อนหน้า โดยนักลงทุนต่างชาติซื้อสุทธิ 124 ล้านบาท

ระยะกลาง : SET Index อยู่ในช่วงฟื้นตัว เดือนนี้ถ้ายังสามารถที่จะปิดเหนือระดับ 1,408 จุดได้ต่อเนื่อง เชื่อว่าจะมีลุ้นฟื้นตัวในระยะกลางแบบยาว ๆ สำหรับทิศทางในไตรมาส 1/2564 คาดว่ากรอบของ SET จะอยู่ระหว่าง 1,350-1,575 จุด แนะนำ ซื้อเมื่ออ่อนตัว เพื่อหวังผลขายทำกำไรเมื่อดัชนีฟื้นตัวกรอบในสัปดาห์นี้คาดว่าแกว่งในกรอบระหว่าง 1,460-1,577 จุด แนะนำ ลงซื้อ ขึ้นขาย

ระยะสั้น : SET Index ปรับตัวดีกว่าคาดเล็กน้อย ขึ้นไปเหนือ 1,557 จุด ก่อนที่จะลดระดับช่วงบวกลับลงมา สะท้อนแรงขายทำกำไรได้อย่างดีสั้น ๆ ไม่ต่ำกว่าแนวรับแถว ๆ 1,540 จุด แนะนำ trading ต่อได้ โซน 1,557-1,575 จุด เน้นขายหรือจบในวัน แต่ถ้าต่ำกว่า 1,540 จุด แนะนำ ขายเพื่อหวังผลซื้อกลับเมื่ออ่อนตัวแถว ๆ 1,520 จุด

Saravut Tachochavalit, Analyst
 TEL : +66 (2) 088 9999 Ext. 9754
 EMAIL : Saravut.ta@rhbgroup.com

Trading Stocks



ระยะสั้นแกว่งในกรอบ **sideway** หรือในกรอบระหว่าง 117-127 บาท แนะนำ ลงซื้อ
 ขึ้นขายในกรอบดังกล่าว ส่วนจุดตัดขาดทุนจะอยู่ที่ 116 บาท

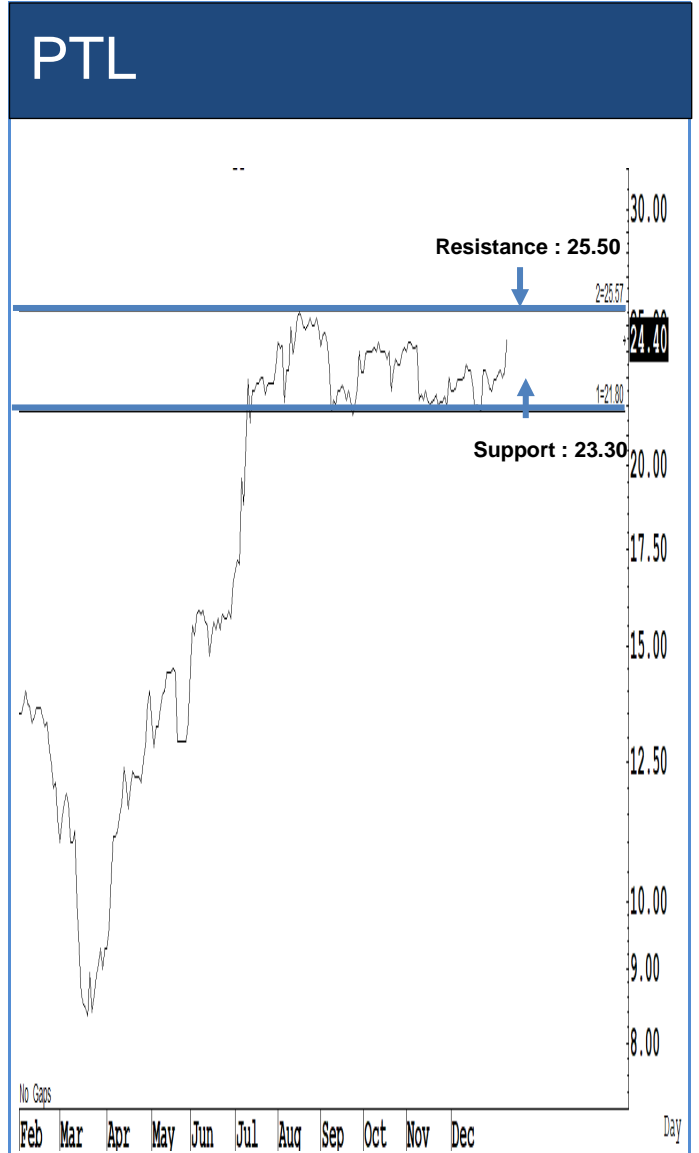


ระยะสั้นแกว่งในกรอบ **sideway** หรือในกรอบระหว่าง 27.50-31 บาท แนะนำ ลงซื้อ
 ขึ้นขายในกรอบดังกล่าว ส่วนจุดตัดขาดทุนจะอยู่ที่ 27 บาท



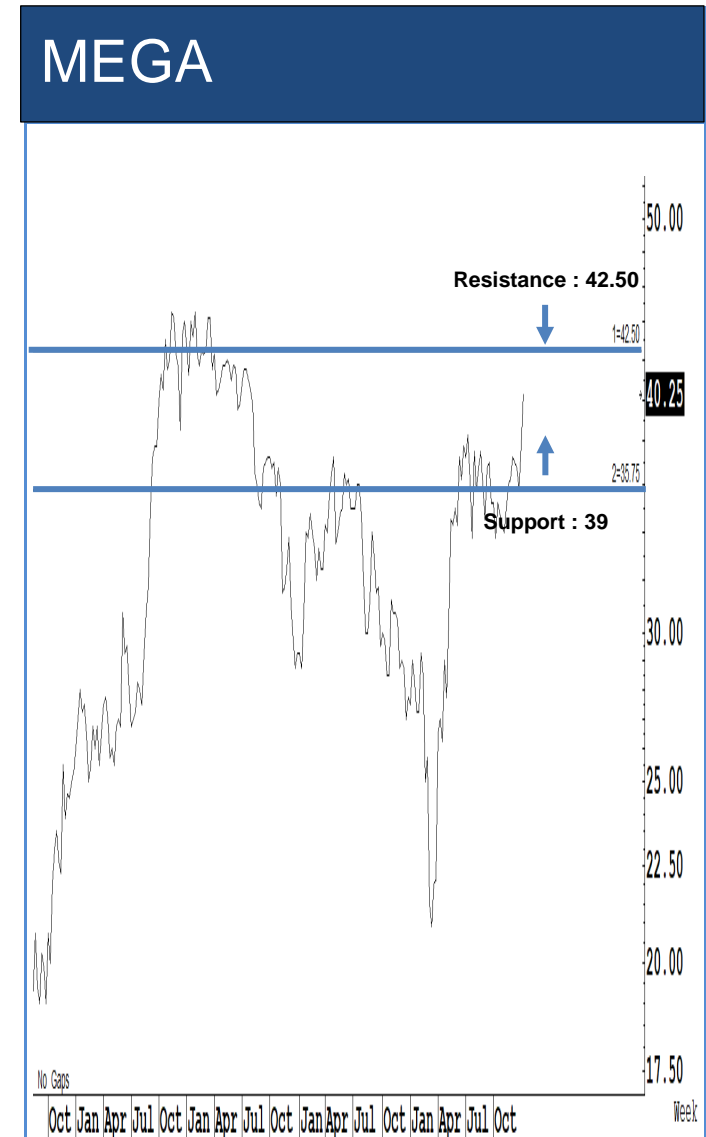
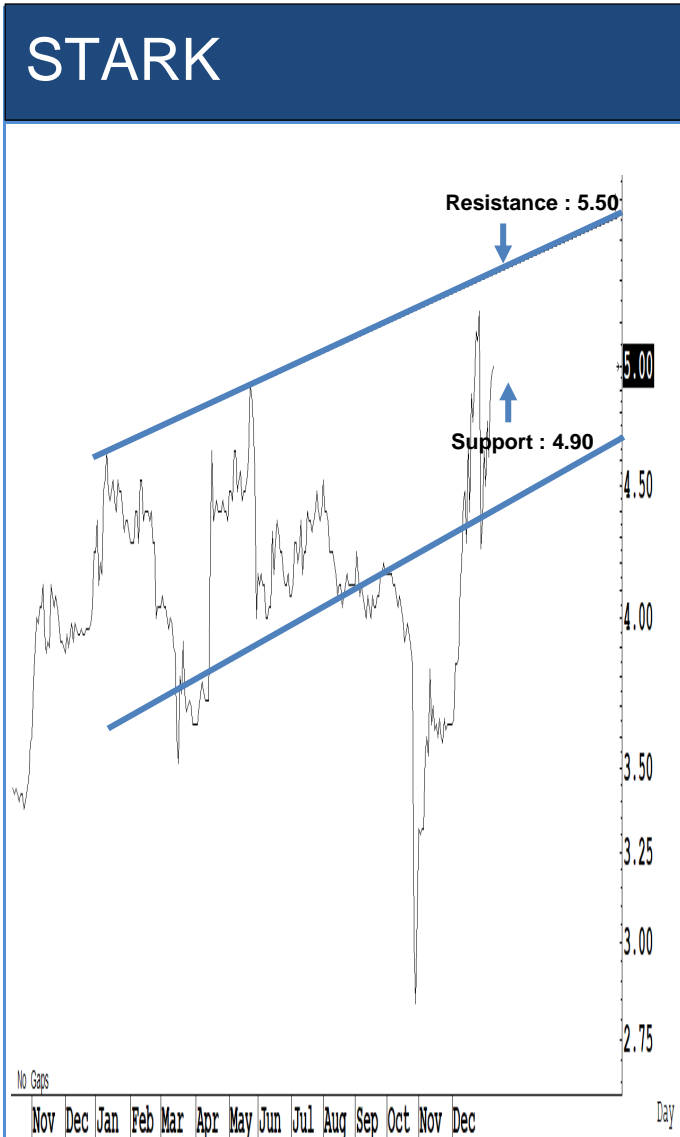
Source: RHB, Bloomberg

ระยะสั้นแกว่งในกรอบ **sideway** หรือในกรอบระหว่าง 43-48 บาท แนะนำ ลงซื้อ ขึ้นขายในกรอบดังกล่าว ส่วนจุดตัดขาดทุนจะอยู่ที่ 42.50 บาท



Source: RHB, Bloomberg

ระยะสั้นแกว่งในกรอบ **sideway** หรือในกรอบระหว่าง 23.30-25.50 บาท แนะนำ ลงซื้อ ขึ้นขายในกรอบดังกล่าว ส่วนจุดตัดขาดทุนจะอยู่ที่ 23.20 บาท



Source: RHB, Bloomberg

Source: RHB, Bloomberg

ระยะสั้นแกว่งในกรอบ **sideway** หรือในกรอบระหว่าง **4.90-5.50** บาท แนะนำ ลงซื้อ ขึ้นขายในกรอบดังกล่าว ส่วนจุดตัดขาดทุนจะอยู่ที่ **4.88** บาท

ระยะสั้นแกว่งในกรอบ **sideway** หรือในกรอบระหว่าง **39-42.50** บาท แนะนำ ลงซื้อ ขึ้นขายในกรอบดังกล่าว ส่วนจุดตัดขาดทุนจะอยู่ที่ **38.50** บาท

Key Stock News (ที่มา: ข่าวหุ้น)

JAS ลุยปิดดีลพิพาทเอ็นที ลุ้น Q2 บันทึกลง 4.5 พันล้านบาท จบตำนาน 10 ปี คดีส่วนแบ่งโครงข่ายเคเบิลใต้น้ำ

JAS เตรียมส่งบริษัทย่อย JSTC เจริญประนีประนอมกับ NT เพื่อยุติข้อพิพาทคดีที่ส่วนแบ่งรายได้ตามสัญญาร่วมลงทุนสร้างโครงข่ายเคเบิลใต้น้ำที่ค้างมากกว่า 10 ปี คาดได้ข้อสรุปภายในไตรมาส 2/64 จ่อบันทึกเงินสดพร้อมดอกเบี้ยกว่า 4.5 พันล้านบาท

AUCT ประมูลออนไลน์พุ่ง Q4 กำไร 109 ล้านบาทเพิ่ม 47%

สหการประมูล (AUCT) เผยงานประมูลยังทำได้ตามปกติ หลังใช้ช่องทางออนไลน์ยอดเพิ่มทุกเดือน มีรถประมูลเพียง จัดพื้นที่ 400 ไร่ รองรับรถยนต์ 3 หมื่นคัน โบรกฯ คาดกำไร AUCT ไตรมาส 4/63 รับ 109 ล้านบาท เพิ่มขึ้น 47.29% ส่งผลกำไรทั้งปี 271 ล้านบาท โต 15.8% ส่วนเป็นหุ้นต่อ ราคาพื้นฐาน 13.60 บาท

SCGP สืบ Go-Pak บุกรบรจกัณฑ์ UK-ยุโรป-สหรัฐ

SCGP ปิดดีลควบกิจการ Go-Pak บุกรบรจกัณฑ์ อาหารในสหราชอาณาจักร ยุโรป อเมริกาเหนือ พร้อมเพิ่มความสามารถในการนำเสนอโซลูชันที่หลากหลาย และเตรียมพร้อมขยายตลาดอาเซียน เริ่มนับกับ Go-Pak ตั้งแต่ ม.ค. 64

JMT รับผลบวกพิกัดหนี้เฟส 3 SCB ขานรับเยียวยาอสังหา

โบรกฯ มองออปท.ออกมาตรการช่วยเหลือหนี้เฟส 3 ส่งผลบวก JMT จากเก็บหนี้รอบระยะกลางและยาว ส่วน SAWAD MTC เป็นบวกระยะกลาง ด้าน SCB รับอานิสงส์เยียวยาภาคอสังหาฯ จับตา Consensus ปรับคาดการณ์กำไร JMT ขึ้นอีก พร้อมเล็งขึ้นราคาเป้าหมายจากปัจจุบัน 40 บาท รับธุรกิจบริหารหนี้วัฏจักรขาขึ้น Q4/63 กำไรไวต่อ

ACE แฉง้าวดีเซ็นขายไฟ โรงไฟฟ้าคลองขลุง 20 MW

ACE เซ็นสัญญาซื้อขายไฟฟ้า (PPA) โรงไฟฟ้าคลองขลุง กำลังการผลิตติดตั้ง 20 เมกะวัตต์ พร้อมเซ็น PPA โครงการ SPP Hybrid ที่เหลืออีก 3 โครงการ กำลังผลิตรวม 73 เมกะวัตต์ในเร็วๆ นี้ เล็งร่วมชิงโรงไฟฟ้าชุมชนนำร่อง-โรงไฟฟ้าชุมชน

BGRIM โชว์ถือนับขยับ UV 45% ลุยผลิตไฟฟ้าป้อนตลาดอสังหาฯ เป้า 500 MW ใน 3 ปี

BGRIM ทุ่มงบ 22.25 ล้านบาท เข้าถือนับบริษัทย่อยของ UV 45% มุ่งขยายธุรกิจพลังงานในตลาดกลุ่มลูกค้าอสังหาริมทรัพย์ ตั้งเป้าผลิตไฟฟ้า 400-500 เมกะวัตต์ใน 3 ปี

'III'จับมือพันธมิตรระดับโลก ลุยธุรกิจขนส่งวัคซีนโควิด

ทรินทิฟ ไบโอดีคัลส์ ผนึกพันธมิตร Intelsius ผู้เชี่ยวชาญด้านบรรจุภัณฑ์แบบควบคุมอุณหภูมิขั้นนำระดับโลก จัดตั้งบริษัท Cool Chain Logistics พุ่งเป้าธุรกิจขนส่งวัคซีนและชุดทดสอบ COVID-19 รองรับวิกฤติการแพร่ระบาดทั่วโลกโดยเฉพาะในภูมิภาคเอเชียแปซิฟิก

เครือรพ.พรินซ์เปิดตัว Dr'PRINC คุณหมอใจดี ชู 3 บริการลดเสี่ยงโควิด

เครือ รพ.พรินซ์ เปิดตัว Dr.PRINC คุณหมอใจดี มาพร้อมกับ New Normal Services ในแคมเปญ ไม่ต้องห่วง ให้เราช่วยดูแล ชู 3 บริการทางการแพทย์ ลดการเดินทาง ลดเสี่ยงแพร่ระบาดโควิด-19

PTTGC เร่งปิดดีล M&A ช่วงโควิด ชี้เป็นเป้าหมายใหญ่ที่จะขยายลงทุนในปี

PTTGC พุทธิวิฤตเป็นโอกาสช่วงโควิด-19 เร่งเดินหน้าปิดดีลซื้อกิจการ (M&A) ลั่นเป็นเป้าหมายใหญ่ที่จะขยายการลงทุนในปี ส่วนโครงการลงทุนปิโตรคอมเพล็กซ์ในสหรัฐฯ คาดชัดเจนกลางปี

ADVANC ลุกค้า 5G ปีนีพุ่งล้านราย เล็งร่วมพันธมิตรคลื่น 700 กับ NT

ADVANC คาดลูกค้า 5G แต่ละล้านราย ภายในสิ้นปี 64 หลังจ่ายค่าคลื่น 700 MHz งวดแรก 1,881 ล้านบาท เริ่มให้บริการได้กลาง ม.ค. 64 ทันที 3,000 สถานีฐาน นำมาเสริมคลื่น 2600 MHz เตรียมจ่ายค่าคลื่น 26 GHz เดือน ก.พ.นี้ หนุนศักยภาพ 5G เต็มประสิทธิภาพ ลั่นสนใจร่วมเป็นพันธมิตรคลื่น 700 MHz กับ NT

LH ปักธงปีนี้อยอดไอออน 3 หมื่นล้าน อดงบลงทุน 1.1 หมื่นล้าน เล็งเปิด 12 โครงการ

LH ประกาศแผนปี 64 ตั้งเป้ายอดไอออน 3 หมื่นล้านบาท พร้อมคาดยอดขายขยาย 2.8 หมื่นล้านบาท เล็งเปิดใหม่ 12 โครงการ มูลค่ารวม 2.06 หมื่นล้านบาท อดงบ 1.1 หมื่นล้านบาท ลุยซื้อที่ดินพัฒนาที่อยู่อาศัย-ลงทุนอสังหาฯเพื่อเช่า นอกจากนี้เตรียมออกหุ้นกู้ 1.2 หมื่นล้านบาท

จ่อชงของบบูรณาการคมนาคม วงเงิน 3.27 แสนล้าน ทุ่มถนนมากสุด 2.7 แสนล้าน

คมนาคม เตรียมเสนอของบประมาณตามแผนบูรณาการด้านคมนาคม ปี 65 กว่า 3.27 แสนล้านบาท ทุ่มทำถนน 82.58% หรือกว่า 2.7 แสนล้านบาท รองลงมาคือระบบราง 11.83% หรือกว่า 3.87 หมื่นล้านบาท

'ซี ลิมิเต็ด'ซื้อ'แบงก์ บีเคไอ' หวังเป็นผู้นำเทคโนโลยีและบริการด้านการเงินทั่วอาเซียน

ซี ลิมิเต็ด เข้าถือสิทธิ์ใน พีที แบงก์ เคเซจาห์ทราน อีโคโนมีของอินโดนีเซีย หรือ แบงก์ บีเคไอ การเคลื่อนไหวนี้จะช่วยเร่งความทะเยอทะยานของซีที่ต้องการเป็นผู้นำด้านเทคโนโลยีและบริการทางการเงินทั่วเอเชียตะวันออกเฉียงใต้

อากาศหนาวจัดกระทบตลาดพลังงานทั่วเอเชีย

อุณหภูมิหนาวจัด กระทบตลาดพลังงานทั่วเอเชีย บริษัทพลังงานบางแห่งปรับตัวไม่ทัน ทำให้ราคาไฟฟ้า เชื้อเพลิง และค่าระวางเรือสูงเป็นประวัติการณ์ คาดอีกหลายสัปดาห์กว่าที่ตลาดพลังงานจะกลับสู่ภาวะปกติ เนื่องจากอุณหภูมิในตลาดใหญ่ๆ อย่างญี่ปุ่น จีน และเกาหลีใต้ ไม่มีสัญญาณบรรเทา

'กรุงเทพ'คาดจีดีพีปี 64 2.5% โควิดรอบใหม่จตุรรายได้การคำนวณ 1.6 แสนล.

ศูนย์วิจัยแบงก์กรุงเทพ (KTB) ประเมินเศรษฐกิจไทยปี 64 จะขยายตัว 2.5% ที่ โควิดระลอกใหม่ทำรายได้การคำนวณเทียบ เสียหายไม่ต่ำกว่า 1.6 แสนล้านบาท จากการฟื้นตัวของเศรษฐกิจที่ล่าช้า

คลังจ่ายสด'เราชนะ' 'ต่อยอด'คนละครึ่ง'

นายอาคม เติมพิทยาไพสิฐ รัฐมนตรีว่าการกระทรวงการคลัง กล่าวว่า รัฐบาลเตรียมมาตรการดูแลประชาชน ผ่านโครงการ เราชนะ ด้วยการจ่ายเงินเยียวยา 3,500 บาท ระยะเวลา 2 เดือน ระหว่าง ม.ค.-ก.พ. 2564 ครอบคลุม 30-35 ล้านคน

เล็ง 13 หุ้นร้อนฟรีโฟลด์ต่ำ เปลี่ยนเข้า SCC-PTT-GULF

โบรกฯ แนะนำ 13 หุ้นร้อนแรงรอบ 1 เดือน สภาพคล่องต่ำ DELTA, TFI, COTTO, AIE, STARK มองโอกาสเก็งกำไรน้อย หลัง ก.ล.ต.ประกาศตลาดฯคุมเข้ม พร้อมแนะนำเข้าลงทุนหุ้นพื้นฐานแข็งแกร่งสภาพคล่องสูง SCC-PTT-BDMS-GULF

ข้อมูลธุรกรรมขายชอร์ต (Short Sales)

	Symbol (13 Jan'21)	Volume (Shares)	Value (Baht)	% Short Sale Volume Comparing with Main Board	% Short Sale Value Comparing with Main Board
1	EA-R	3,571,800	236,713,175.00	4.27	4.28
2	GPSC-R	2,275,700	194,811,300.00	3.6	3.58
3	PTT-R	4,351,800	193,719,525.00	3.35	3.35
4	CPF	6,544,900	186,893,150.00	14.38	14.38
5	PTT	4,030,100	179,034,425.00	3.1	3.1
6	SCB-R	1,752,600	163,229,150.00	8.24	8.24
7	BBL	1,227,500	154,527,900.00	8.69	8.7
8	PTTGC-R	2,308,800	149,106,700.00	7.12	7.1
9	PTTEP	1,087,900	121,445,600.00	2.84	2.84
10	BGRIM-R	2,052,200	113,081,000.00	9.75	9.73
11	SAWAD-R	1,529,800	107,212,725.00	12.44	12.43
12	KTC	1,351,700	105,434,400.00	6.86	6.85
13	GPSC	1,183,600	101,255,500.00	1.87	1.86
14	DELTA-R	134,900	96,946,200.00	9.24	9.24
15	PTTEP-R	865,400	96,698,250.00	2.26	2.26
16	KBANK	734,800	89,284,600.00	3.7	3.7
17	CPALL	1,515,400	87,889,250.00	5.12	5.12
18	CPF-R	2,859,600	82,098,575.00	6.28	6.32
19	MTC-R	1,184,400	78,859,200.00	8.65	8.65
20	TOP-R	1,278,100	76,470,375.00	6.76	6.75
21	HANA-R	1,451,100	72,535,825.00	6.61	6.6
22	ADVANC-R	384,100	69,377,150.00	5	5
23	BDMS-R	3,199,200	67,895,200.00	7.38	7.37
24	IRPC	17,532,400	67,280,446.00	5.22	5.21
25	GULF	1,726,700	64,203,900.00	5.8	5.81
26	PTTGC	989,500	64,046,725.00	3.05	3.05
27	BANPU-R	6,070,300	62,524,090.00	4.57	4.57
28	TMB	52,297,200	62,056,428.00	6.11	6.1
29	IVL	1,591,400	59,734,275.00	4.19	4.16
30	KKP-R	1,061,200	59,493,525.00	13	12.99
31	AOT	911,000	56,349,050.00	2.99	2.98
32	EGCO-R	281,200	55,226,350.00	7.86	7.86
33	BDMS	2,513,400	52,931,380.00	5.8	5.74
34	GULF-R	1,377,800	51,068,075.00	4.63	4.62
35	KBANK-R	373,000	45,415,900.00	1.88	1.88
36	BJC-R	1,157,500	41,868,775.00	10.3	10.32
37	CPALL-R	717,800	41,524,575.00	2.42	2.42
38	INTUCH-R	686,800	40,479,900.00	6.23	6.23
39	BANPU	3,728,600	38,314,580.00	2.81	2.8
40	KCE-R	723,800	37,045,450.00	5.2	5.17
41	TOP	608,300	36,444,000.00	3.22	3.22
42	BCP-R	1,307,700	34,998,950.00	2.82	2.83
43	COM7-R	826,400	33,941,375.00	8.69	8.71
44	BTS	3,419,900	33,583,655.00	13.04	13.06
45	HMPRO-R	2,428,600	33,531,320.00	6.49	6.48
46	SCB	352,600	32,674,725.00	1.66	1.65

Source: SETSMART

ข้อมูลแบบรายงานการเปลี่ยนแปลงการถือหลักทรัพย์และสัญญาซื้อขายล่วงหน้าของผู้บริหาร (แบบ 59)

ชื่อบริษัท	ชื่อผู้บริหาร	ประเภทหลักทรัพย์	วันที่ได้มา/ จำหน่าย	จำนวน	ราคา	วิธีการได้มา/ จำหน่าย
BLA	นาย ชัย โสภณพนิช	หุ้นสามัญ	12/01/2564	100,000	26.25	ขาย
JMT	นาย สมศักดิ์ อธิชัยตระกูล	หุ้นสามัญ	13/01/2564	300,000	36	ซื้อ
JCK	นาย อภิชัย เตชะอุบล	ใบสำคัญแสดงสิทธิที่ จะซื้อหุ้น	12/01/2564	10,100,000	0.23	ขาย
JCK	นาย อภิชัย เตชะอุบล	ใบสำคัญแสดงสิทธิที่ จะซื้อหุ้น	13/01/2564	5,850,200	0.22	ขาย
DOD	นางสาว สุวารินทร์ ก้อนทอง	หุ้นสามัญ	11/01/2564	1,500	9.3	ซื้อ
TMILL	นาย ปรีชา อรรถวิวัฒน์	หุ้นสามัญ	13/01/2564	100,000	3.26	ขาย
TMILL	นาย ปรีชา อรรถวิวัฒน์	หุ้นสามัญ	13/01/2564	100,000	3.28	ขาย
TMILL	นาย ปรีชา อรรถวิวัฒน์	หุ้นสามัญ	13/01/2564	100,000	3.3	ขาย
PRINC	ดีออกเตอร์ อัจฉรา รัตนพันธุ์ศรี	หุ้นสามัญ	08/01/2564	200,000	4.4	ขาย
PSL	นาย ชีลาล โกปินาธาน	NVDR อ้างอิง หุ้น สามัญ	11/01/2564	143,500	8.7	ซื้อ
PDI	นาง ปราณี คุณประเสริฐ	หุ้นสามัญ	12/01/2564	64,000	1.23	ซื้อ
PDJ	นาง ปราณี คุณประเสริฐ	หุ้นสามัญ	13/01/2564	31,000	1.27	ซื้อ
BH	นาย ชัย โสภณพนิช	หุ้นสามัญ	12/01/2564	34,900	125	ซื้อ
STGT	นาย วีรกร ช่องสกุล	หุ้นสามัญ	13/01/2564	1,000	37	ซื้อ
STI	นาง ศุภรานันท์ ตันวิรัช	หุ้นสามัญ	08/01/2564	30,000	6.77	ขาย
STI	นาง ศุภรานันท์ ตันวิรัช	หุ้นสามัญ	11/01/2564	40,000	6.75	ขาย
STI	นาง ศุภรานันท์ ตันวิรัช	หุ้นสามัญ	12/01/2564	16,000	6.73	ขาย
STI	นาง ศุภรานันท์ ตันวิรัช	หุ้นสามัญ	13/01/2564	20,000	7.05	ขาย
SABUY	นาย ชูเกียรติ รุจนพรพจี	หุ้นสามัญ	13/01/2564	7,850,000	2.02	ซื้อ
SGP	นางสาว พัชราวดี วีรบรรพงค์	หุ้นสามัญ	12/01/2564	1,000,000	10.7	ขาย
SGP	นาย วรวิทย์ วีรบรรพงค์	หุ้นสามัญ	12/01/2564	1,000,000	10.7	ซื้อ

Source: www.sec.or.th

แบบรายงานการได้มาหรือจำหน่ายหลักทรัพย์ของกิจการ (แบบ 246-2)
(Corporate Share Trade)

หลักทรัพย์	ชื่อผู้ได้มา/ จำหน่าย	วิธีการ	ประเภท หลักทรัพย์	% ก่อน ได้มา/ จำหน่าย	% ได้มา/ จำหน่าย	% หลัง ได้มา/ จำหน่าย	วันที่ได้มา/ จำหน่าย	% ก่อน ได้มา/ จำหน่าย (กลุ่ม)	% ได้มา/ จำหน่าย (กลุ่ม)	% หลัง ได้มา/ จำหน่าย (กลุ่ม)
MPG	นาย อิบตี มังคะลี	จำหน่าย	หุ้น	20.455	1.0227	19.4322	08/01/2564	20.455	1.0227	19.4322

Source: www.sec.or.th

กำหนดการประชุมคณะกรรมการนโยบายการเงิน (กนง.) ประจำปี 2564

ครั้งที่	วันประชุม กนง.	วันเผยแพร่รายงานนโยบายการเงิน
1/2564	พุธที่ 3 กุมภาพันธ์ 2564	
2/2564	พุธที่ 24 มีนาคม 2564	พุธที่ 7 เมษายน 2564
3/2564	พุธที่ 5 พฤษภาคม 2564	
4/2564	พุธที่ 23 มิถุนายน 2564	พุธที่ 7 กรกฎาคม 2564
5/2564	พุธที่ 4 สิงหาคม 2564	
6/2564	พุธที่ 29 กันยายน 2564	พฤหัสบดีที่ 14 ตุลาคม 2564
7/2564	พุธที่ 10 พฤศจิกายน 2564	
8/2564	พุธที่ 22 ธันวาคม 2564	พุธที่ 5 มกราคม 2565

RHB Guide to Investment Ratings

- Buy:** Share price may exceed 10% over the next 12 months
Trading Buy: Share price may exceed 15% over the next 3 months, however longer-term outlook remains uncertain
Neutral: Share price may fall within the range of +/- 10% over the next 12 months
Take Profit: Target price has been attained. Look to accumulate at lower levels
Sell: Share price may fall by more than 10% over the next 12 months
Not Rated: Stock is not within regular research coverage

Investment Research Disclaimers

RHB has issued this report for information purposes only. This report is intended for circulation amongst RHB and its affiliates' clients generally or such persons as may be deemed eligible by RHB to receive this report and does not have regard to the specific investment objectives, financial situation and the particular needs of any specific person who may receive this report. This report is not intended, and should not under any circumstances be construed as, an offer or a solicitation of an offer to buy or sell the securities referred to herein or any related financial instruments.

This report may further consist of, whether in whole or in part, summaries, research, compilations, extracts or analysis that has been prepared by RHB's strategic, joint venture and/or business partners. No representation or warranty (express or implied) is given as to the accuracy or completeness of such information and accordingly investors should make their own informed decisions before relying on the same.

This report is not directed to, or intended for distribution to or use by, any person or entity who is a citizen or resident of or located in any locality, state, country or other jurisdiction where such distribution, publication, availability or use would be contrary to the applicable laws or regulations. By accepting this report, the recipient hereof (i) represents and warrants that it is lawfully able to receive this document under the laws and regulations of the jurisdiction in which it is located or other applicable laws and (ii) acknowledges and agrees to be bound by the limitations contained herein. Any failure to comply with these limitations may constitute a violation of applicable laws.

All the information contained herein is based upon publicly available information and has been obtained from sources that RHB believes to be reliable and correct at the time of issue of this report. However, such sources have not been independently verified by RHB and/or its affiliates and this report does not purport to contain all information that a prospective investor may require. The opinions expressed herein are RHB's present opinions only and are subject to change without prior notice. RHB is not under any obligation to update or keep current the information and opinions expressed herein or to provide the recipient with access to any additional information. Consequently, RHB does not guarantee, represent or warrant, expressly or impliedly, as to the adequacy, accuracy, reliability, fairness or completeness of the information and opinion contained in this report. Neither RHB (including its officers, directors, associates, connected parties, and/or employees) nor does any of its agents accept any liability for any direct, indirect or consequential losses, loss of profits and/or damages that may arise from the use or reliance of this research report and/or further communications given in relation to this report. Any such responsibility or liability is hereby expressly disclaimed.

Whilst every effort is made to ensure that statement of facts made in this report are accurate, all estimates, projections, forecasts, expressions of opinion and other subjective judgments contained in this report are based on assumptions considered to be reasonable and must not be construed as a representation that the matters referred to therein will occur. Different assumptions by RHB or any other source may yield substantially different results and recommendations contained on one type of research product may differ from recommendations contained in other types of research. The performance of currencies may affect the value of, or income from, the securities or any other financial instruments referenced in this report. Holders of depositary receipts backed by the securities discussed in this report assume currency risk. Past performance is not a guide to future performance. Income from investments may fluctuate. The price or value of the investments to which this report relates, either directly or indirectly, may fall or rise against the interest of investors.

This report does not purport to be comprehensive or to contain all the information that a prospective investor may need in order to make an investment decision. The recipient of this report is making its own independent assessment and decisions regarding any securities or financial instruments referenced herein. Any investment discussed or recommended in this report may be unsuitable for an investor depending on the investor's specific investment objectives and financial position. The material in this report is general information intended for recipients who understand the risks of investing in financial instruments. This report does not take into account whether an investment or course of action and any associated risks are suitable for the recipient. Any recommendations contained in this report must therefore not be relied upon as investment advice based on the recipient's personal circumstances. Investors should make their own independent evaluation of the information contained herein, consider their own investment objective, financial situation and particular needs and seek their own financial, business, legal, tax and other advice regarding the appropriateness of investing in any securities or the investment strategies discussed or recommended in this report.

This report may contain forward-looking statements which are often but not always identified by the use of words such as "believe", "estimate", "intend" and "expect" and statements that an event or result "may", "will" or "might" occur or be achieved and other similar expressions. Such forward-looking statements are based on assumptions made and information currently available to RHB and are subject to known and unknown risks, uncertainties and other factors which may cause the actual results, performance or achievement to be materially different from any future results, performance or achievement, expressed or implied by such forward-looking statements. Caution should be taken with respect to such statements and recipients of

this report should not place undue reliance on any such forward-looking statements. RHB expressly disclaims any obligation to update or revise any forward-looking statements, whether as a result of new information, future events or circumstances after the date of this publication or to reflect the occurrence of unanticipated event

The use of any website to access this report electronically is done at the recipient's own risk, and it is the recipient's sole responsibility to take precautions to ensure that it is free from viruses or other items of a destructive nature. This report may also provide the addresses of, or contain hyperlinks to, websites. RHB takes no responsibility for the content contained therein. Such addresses or hyperlinks (including addresses or hyperlinks to RHB own website material) are provided solely for the recipient's convenience. The information and the content of the linked site do not in any way form part of this report. Accessing such website or following such link through the report or RHB website shall be at the recipient's own risk.

This report may contain information obtained from third parties. Third party content providers do not guarantee the accuracy, completeness, timeliness or availability of any information and are not responsible for any errors or omissions (negligent or otherwise), regardless of the cause, or for the results obtained from the use of such content. Third party content providers give no express or implied warranties, including, but not limited to, any warranties of merchantability or fitness for a particular purpose or use. Third party content providers shall not be liable for any direct, indirect, incidental, exemplary, compensatory, punitive, special or consequential damages, costs, expenses, legal fees, or losses (including lost income or profits and opportunity costs) in connection with any use of their content.

The research analysts responsible for the production of this report hereby certifies that the views expressed herein accurately and exclusively reflect his or her personal views and opinions about any and all of the issuers or securities analysed in this report and were prepared independently and autonomously. The research analysts that authored this report are precluded by RHB in all circumstances from trading in the securities or other financial instruments referenced in the report, or from having an interest in the company(ies) that they cover.

The contents of this report is strictly confidential and may not be copied, reproduced, published, distributed, transmitted or passed, in whole or in part, to any other person without the prior express written consent of RHB and/or its affiliates. This report has been delivered to RHB and its affiliates' clients for information purposes only and upon the express understanding that such parties will use it only for the purposes set forth above. By electing to view or accepting a copy of this report, the recipients have agreed that they will not print, copy, videotape, record, hyperlink, download, or otherwise attempt to reproduce or re-transmit (in any form including hard copy or electronic distribution format) the contents of this report. RHB and/or its affiliates accepts no liability whatsoever for the actions of third parties in this respect.

The contents of this report are subject to copyright. Please refer to Restrictions on Distribution below for information regarding the distributors of this report. Recipients must not reproduce or disseminate any content or findings of this report without the express permission of RHB and the distributors.

The securities mentioned in this publication may not be eligible for sale in some states or countries or certain categories of investors. The recipient of this report should have regard to the laws of the recipient's place of domicile when contemplating transactions in the securities or other financial instruments referred to herein. The securities discussed in this report may not have been registered in such jurisdiction. Without prejudice to the foregoing, the recipient is to note that additional disclaimers, warnings or qualifications may apply based on geographical location of the person or entity receiving this report.

The term "RHB" shall denote, where appropriate, the relevant entity distributing or disseminating the report in the particular jurisdiction referenced below, or, in every other case, RHB Investment Bank Berhad and its affiliates, subsidiaries and related companies.

RESTRICTIONS ON DISTRIBUTION

Malaysia

This report is issued and distributed in Malaysia by RHB Investment Bank Bhd. The views and opinions in this report are our own as of the date hereof and is subject to change. If the Financial Services and Markets Act of the United Kingdom or the rules of the Financial Conduct Authority apply to a recipient, our obligations owed to such recipient therein are unaffected. RHB Investment Bank Bhd has no obligation to update its opinion or the information in this report.

Thailand

This report is issued and distributed in the Kingdom of Thailand by RHB Securities (Thailand) PCL, a licensed securities company that is authorised by the Ministry of Finance, regulated by the Securities and Exchange Commission of Thailand and is a member of the Stock Exchange of Thailand. The Thai Institute of Directors Association has disclosed the Corporate Governance Report of Thai Listed Companies made pursuant to the policy of the Securities and Exchange Commission of Thailand. RHB Securities (Thailand) PCL does not endorse, confirm nor certify the result of the Corporate Governance Report of Thai Listed Companies.

Indonesia

This report is issued and distributed in Indonesia by PT RHB Sekuritas Indonesia. This research does not constitute an offering document and it should not be construed as an offer of securities in Indonesia. Any securities offered or sold, directly or indirectly, in Indonesia or to any Indonesian citizen or corporation (wherever located) or to any Indonesian resident in a manner which constitutes a public offering under Indonesian laws and regulations must comply with the prevailing Indonesian laws and regulations.

Singapore

This report is issued and distributed in Singapore by RHB Bank Berhad (Singapore branch) which is a holder of a full bank licence and an exempt capital markets services licence and financial adviser regulated by the Monetary Authority of Singapore. RHB Bank Berhad (Singapore branch) may distribute reports produced by its respective foreign entities, affiliates or other foreign research houses pursuant to an arrangement under Regulation 32C of the Financial Advisers Regulations. Where the report is distributed in Singapore to a person who is not an Accredited Investor, Expert Investor or an Institutional Investor, RHB Bank Berhad (Singapore branch) accepts legal responsibility for the contents of the report to such persons only to the extent required by law. Singapore recipients should contact RHB Bank Berhad (Singapore branch) in respect of any matter arising from or in connection with the report.

United States

This report was prepared by RHB is meant for distribution solely and directly to "major" U.S. institutional investors as defined under, and pursuant to, the requirements of Rule 15a-6 under the U.S. Securities and Exchange Act of 1934, as amended (the "Exchange Act") via a registered U.S. broker-dealer as appointed by RHB from time to time. Accordingly, any access to this report via Bursa Marketplace or any other Electronic Services Provider is not intended for any party other than "major" US institutional investors (via a registered U.S broker-dealer), nor shall be deemed as solicitation by RHB in any manner. RHB is not registered as a broker-dealer in the United States and currently has not appointed a U.S. broker-dealer. Additionally, RHB does not offer brokerage services to U.S. persons. Any order for the purchase or sale of all securities discussed herein must be placed with and through a registered U.S. broker-dealer as appointed by RHB from time to time as required by the Exchange Act Rule 15a-6. For avoidance of doubt, RHB reiterates that it has not appointed any U.S. broker-dealer during the issuance of this report. This report is confidential and not intended for distribution to, or use by, persons other than the recipient and its employees, agents and advisors, as applicable. Additionally, where research is distributed via Electronic Service Provider, the analysts whose names appear in this report are not registered or qualified as research analysts in the United States and are not associated persons of any registered U.S. broker-dealer as appointed by RHB from time to time and therefore may not be subject to any applicable restrictions under Financial Industry Regulatory Authority ("FINRA") rules on communications with a subject company, public appearances and personal trading. Investing in any non-U.S. securities or related financial instruments discussed in this research report may present certain risks. The securities of non-U.S. issuers may not be registered with, or be subject to the regulations of, the U.S. Securities and Exchange Commission. Information on non-U.S. securities or related financial instruments may be limited. Foreign companies may not be subject to audit and reporting standards and regulatory requirements comparable to those in the United States. The financial instruments discussed in this report may not be suitable for all investors. Transactions in foreign markets may be subject to regulations that differ from or offer less protection than those in the United States.

Please refer to the following link ([RHB Research conflict disclosures – January 2021](#)) and the Disclosure of Conflict of Interest in each of the research reports provided in this email for more details.

Kuala Lumpur	Singapore
RHB Investment Bank Bhd Level 3A, Tower One, RHB Centre Jalan Tun Razak Kuala Lumpur Malaysia Tel : +(60) 3 9280 8888 Fax : +(60) 3 9200 2216	RHB Bank Berhad (Singapore branch) 90 Cecil Street #04-00 RHB Bank Building Singapore 069531
Jakarta	Bangkok
PT RHB Sekuritas Indonesia Revenue Tower, 11th Floor, District 8 - SCBD Jl. Jendral Sudirman Kav 52-53 Jakarta 12190 Indonesia Tel : +6221 509 39 888 Fax : +6221 509 39 777	RHB Securities (Thailand) PCL 10th Floor, Sathorn Square Office Tower 98, North Sathorn Road, Silom Bangrak, Bangkok 10500 Thailand Tel: +(66) 2 088 9999 Fax : +(66) 2 088 9799

สำนักงานใหญ่	สาขาสีลม	สาขาภคินทร์
ชั้น 8,10 อาคารสาทรสแควร์ ออฟฟิศ ทาวเวอร์ 98 ถนนสาทรเหนือ แขวงสีลม เขตบางรัก กรุงเทพมหานคร 10500 Tel: +66-(0)2-862-9999 Fax: +66-(0)2-108-0999	ชั้น 16 อาคารสีลมคอมเพล็กซ์ 191 ถนนสีลม แขวงสีลม เขตบางรัก กรุงเทพมหานคร 10500 Tel: +66-(0)2-200-2000 Fax: +66-(0)2-632-0191	ชั้น 1 อาคารภคินทร์ 9 ถนนรัชดาภิเษก แขวงดินแดง เขตดินแดง กรุงเทพมหานคร 10400 Tel: +66-(0)2-654-1999 Fax: +66-(0)2-654-1900
สาขาปิ่นเกล้า	สาขาวิภาวดีรังสิต	สาขาอัมรินทร์
ชั้น 19 อาคารศูนย์การค้าเซ็นทรัลพลาซ่า ปิ่นเกล้า 7/129 – 221 ถนนบรมราชชนนี แขวงอรุณอัมรินทร์ เขตบางกอกน้อย กรุงเทพมหานคร 10700 Tel: +66(0)-2-828-1555 Fax: +66-(0)2-828-1500	อาคารเกษมทรัพย์ ชั้น 1 89/1 ถนนวิภาวดีรังสิต แขวงจอมพล เขตจตุจักร กรุงเทพมหานคร 10900 Tel: +66 -(0)2-63- 9000 Fax: +66-(0)2-631-9099	ชั้น 15 อาคารอัมรินทร์ทาวเวอร์ 500 ถนนเพลินจิต แขวงลุมพินี เขตปทุมวัน จังหวัดกรุงเทพฯ 10330 Tel: +66-(0)2-652- 4899 Fax: +66 -(0)2-652-4899
สาขาเชียงใหม่	สาขาหาดใหญ่	
314/1 หมู่ที่ 5 ต.สันทรายน้อย อ.สันทราย จ. เชียงใหม่ 50210 Tel: +66-(0)52-00-4999 Fax: +66-(0)52-00-4998	127 – 129 ถนนศรีภูวนารถ ตำบลหาดใหญ่ อำเภอหาดใหญ่ จังหวัดสงขลา 90110 Tel: +66-74-891-999 Fax: +66-(0)74-89- 900	