

Market Comment

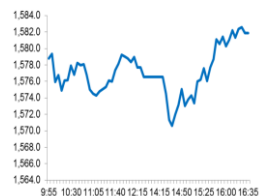
Saravut Tachochavalit, Analyst

TEL : +66 (2) 088-9754

EMAIL : Saravut.ta@rhbgroup.com

ผันผวนตามตลาดหุ้นโลก

SET Index Data



Open	1,578.52
High	1,585.44
Low	1,570.04
Closed	1,585.23
Chg.	16.73
Chg.%	1.07
Value (mn)	61,992.82
P/E (x)	19.47
P/BV (x)	1.79
Yield (%)	3.12
Market Cap (mn)	16,626.54

Up 914
Down 698
Unchanged 441

SET 50-100 – MAI – Futures Index

	Closed	Chg.	(%)
SET 50	1,075.07	11.24	1.06
SET 100	2,351.25	25.50	1.10
S50_Con	1,070.90	11.70	1.10
MAI Index	304.60	0.71	0.23

Trading Breakdown : Daily

(Bt,m)	Buy	Sell	Net
Institution	9,961.60	10,178.26	-216.66
Proprietary	9,004.13	8,734.76	269.36
Foreign	24,195.46	23,375.41	820.05
Local	18,831.64	19,704.39	-872.75

Trading Breakdown : Month to Date

(Bt,m)	Buy	Sell	Net
Institution	43,803.97	38,641.37	5,162.59
Proprietary	35,158.47	35,934.17	-775.72
Foreign	92,341.68	90,450.02	1,891.68
Local	77,669.89	83,948.44	-6,278.55

World Markets Index

	Closed	Chg.	(%)
Dow Jones	28,583.68	-119.70	-0.42
NASDAQ	9,068.58	-2.88	-0.03
FTSE 100	7,573.85	-1.49	-0.02
Nikkei	23,575.72	370.86	1.60
Hang Seng	28,322.06	95.87	0.34

Foreign Exchange Rates

	Closed	Chg.	(%)
US Dollar	30.30	-0.03	0.11
Baht (Onshore)	108.02	-0.42	0.39
Yen	1.12	0.00	-0.02

Commodities

	Closed	Chg.	(%)
Oil : Brent	68.47	-0.55	-0.80
Oil : Dubai	68.27	-1.13	-1.63
Oil : Nymex	62.70	-0.57	-0.90
Gold	1,588.54	14.17	0.90
Zinc	2,335.00	51.00	2.23
BDIY Index	844.00	-63.00	-6.95

Source: Bloomberg

ตลาดหุ้นสหรัฐฯปิดลบ สภาฯ เตรียมลงคะแนนเสียง เพื่อโหวตยุติการจำกัดอำนาจของทรัมป์ ในกรณีที่ใช้กำลังการทหารต่ออิหร่าน ทำให้เจ้าหน้าที่สหรัฐฯ นักการทูต และชาวอเมริกันอยู่ภาวะเสี่ยง ทำให้ DOW JONES, NASDAQ, S&P500 ปิด -0.24%, -0.03%, -0.28%

ตลาดหุ้นยุโรปปิดบวก มีแรงซื้อเก็งกำไรกลับเข้าตลาด รวมทั้งการทะยานขึ้นของกลุ่มชิป และอิเล็กทรอนิกส์ ทำให้ DAX, FTSE, CAC40, FTMB ปิด 0.76%, -0.02%, -0.02%, 0.60%

สัญญาน้ำมันดิบ WTI ส่งมอบเดือนก.พ. ลดลง 0.57 ดอลลาร์ ปิดที่ 62.70 ดอลลาร์/บาร์เรล ส่วนสัญญาน้ำมันดิบเบรนท์ส่งมอบเดือนมี.ค. ลดลง 0.64 ดอลลาร์ ปิดที่ 68.27 ดอลลาร์/บาร์เรล จากแรงขายทำกำไรในระยะสั้น

ตลาดหุ้นไทยวานนี้ปรับตัวขึ้นในทิศทางเดียวกับตลาดหุ้นในภูมิภาค มีแรงซื้อในกลุ่มสื่อสาร ปูนซีเมนต์ โรงไฟฟ้า โรงพยาบาล และปิโตรเคมี หลังสถานการณ์ในตะวันออกกลางไม่มีการตอบโต้ใด ๆ จากอิหร่าน มีเพียงรัฐสภาอิหร่านประกาศขึ้นแบล็คลิสต์กระทรวงกลาโหมสหรัฐฯ รวมทั้งเจ้าหน้าที่ทุกคนของเพนตากอนเป็นองค์กรก่อการร้าย ล่าสุดเข้านักอัยการกำลังพิทักษ์การปฏิบัติอิสลามของอิหร่าน (IRGC) ได้อิงชิปนาอูธแบบพื้นสู่พื้น (surface-to-surface) เข้าใช้ฐานทัพอากาศสหรัฐฯ อิน อัล-อาซาด ของอิรัก เพื่อตอบโต้ที่กองทัพอิหร่าน ได้ปลดชีพนายพลกัสซิม โซเลมานี ผู้บัญชาการกำลังของอิหร่าน โดยเรียกร้องให้สหรัฐฯ ถอนกำลังทหารออกจากอิรัก มีรายงานข่าวจากสื่อว่า มีการโจมตีจากอิหร่าน 2 รอบในเช้าวันนี้ และอิหร่านระบุว่าโจมตีเยเออี และอิสราเอล หากอิหร่านถูกโจมตี ทางด้านกระทรวงกลาโหมสหรัฐฯ ประกาศว่า สหรัฐฯ จะดำเนินมาตรการต่าง ๆ ที่เหมาะสม เพื่อปกป้องบุคลากรและพันธมิตรของสหรัฐฯ เข้านัดขึ้น Dow Jones futures ปรับตัวลงกว่า 300 จุด ราคาทองคำพุ่งแตะระดับ 1,600 ดอลลาร์/ออนซ์ และราคาน้ำมัน Brent พุ่งขึ้นเหนือระดับ 70 ดอลลาร์/บาร์เรล ราคาน้ำมันเราแนะนำ ให้หลีกเลี่ยงการลงทุนในกลุ่มการบิน ท่องเที่ยว โรงแรม เติมน้ำมัน และโรงพยาบาลที่มีสัดส่วนของผู้ป่วยในตะวันออกกลางสูง จนกว่าจะมีสัญญาณทางการทูตระหว่างทั้งสองประเทศ

นายรณดล นุ่มนนท์ รองผู้ว่าการเสถียรภาพสถาบันการเงิน ธนาคารแห่งประเทศไทย (ธปท.) เปิดเผยว่า ธปท. อยู่ในระหว่างการพิจารณามาตรการกำกับควบคุมการปล่อยสินเชื่อที่อยู่อาศัย (LTV) คาดว่าจะได้ข้อสรุปในเดือนนี้ ปัจจุบันธปท. อยู่ระหว่างรวบรวมข้อสรุปด้านต่าง ๆ เกี่ยวกับมาตรการ LTV นับตั้งแต่มีการประกาศใช้ตั้งแต่วันที่ 1 เม.ย. 62 โดยจะนำข้อสรุปดังกล่าวเสนอให้กับทางคณะกรรมการนโยบายสถาบันการเงิน (กนส.) และคณะกรรมการ นโยบายการเงิน (กนง.) พิจารณาก่อนสรุปผล เนื่องจากมาตรการ LTV เป็นนโยบายสำคัญ เราคาดว่ามีความจำเป็นที่ธปท. จะพิจารณาผ่อนคลายมาตรการควบคุมสินเชื่อที่อยู่อาศัยหรือ LTV ในสัญญาที่ 2 หรือบ้านหลังที่ 2 ซึ่งปัจจุบันบ้านหลังที่สองในเมือง (คอนโด) มีแนวโน้มที่จะเป็นปัจจัยที่จำเป็นต่อการอาศัยมากขึ้นเรื่อย ๆ คาดว่าหุ้น AP, SPALI, ORI, ANAN น่าจะได้ประโยชน์ เนื่องจากมีโครงการที่พร้อมขาย และติดแนวรถไฟฟ้ามหานคร

แนวโน้มตลาดหุ้นไทยวันนี้คาดว่า จะผันผวนในขาลงตามทิศทางตลาดหุ้นในภูมิภาค หุ้นกลุ่มธนาคารพาณิชย์ถูกกดดันจากธปท. ให้แบงก์ลดค่าธรรมเนียมต่าง ๆ เพื่อช่วยเหลือลูกค้ารายย่อยและเอสเอ็มอี กัดดันต่อรายได้ค่าธรรมเนียม ให้เลือกลงทุนในกลุ่มสื่อสาร โรงไฟฟ้า และน้ำมันในช่วงนี้แทน

กลยุทธ์การลงทุน

ไม่ต่ำกว่าแนวรับแถว ๆ 1,560 จุด แนะนำ ซื้อเก็งกำไรได้

Technical Analyzer

Saravut Tachochavalit, Analyst
 TEL : +66 (2) 088 9999 Ext. 9754
 EMAIL : Saravut.ta@rhbgroup.com

SET Index

ดูสื่อ

Figure 1 : SET Index daily chart



SET Index ปิดที่ 1,585.23 จุด 16.73 จุด ด้วยมูลค่าการซื้อขาย 61,993 ล้านบาท ลดลงเมื่อเทียบกับปริมาณการซื้อขายวันก่อนหน้า โดยนักลงทุนต่างประเทศซื้อสุทธิที่ 820 ล้านบาท

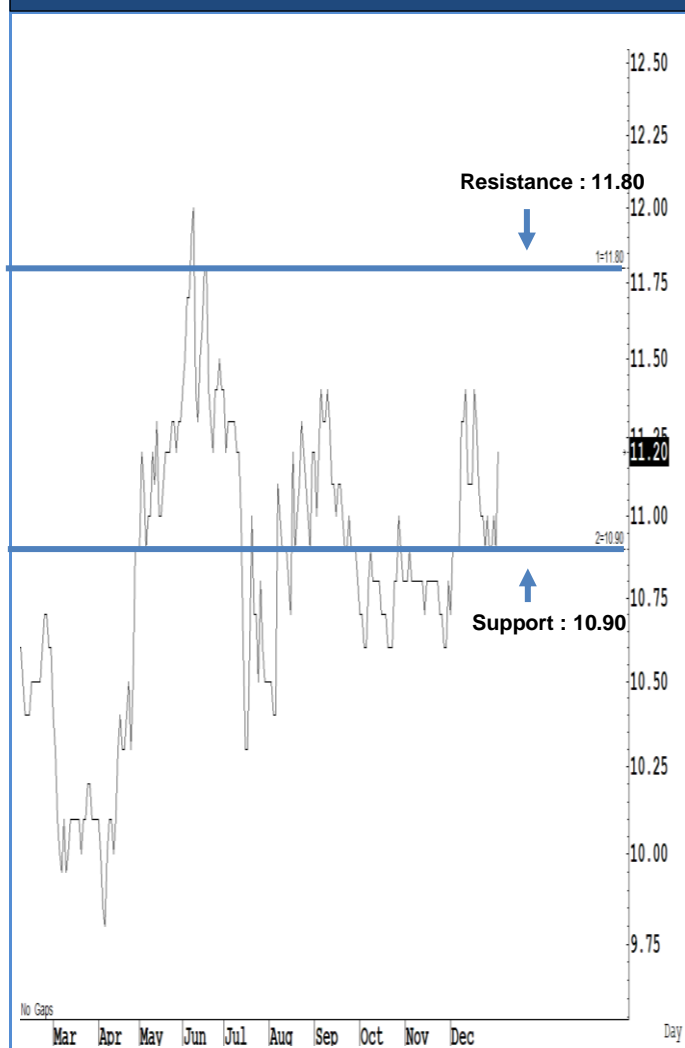
ระยะกลาง : SET Index อยู่ในช่วงปรับฐาน ปัจจุบัน SET ยังคงปิดต่ำกว่าระดับ 1,670 จุด สะท้อนความผันผวนในขาลงและความไม่แน่นอนสูงสำหรับทิศทางในไตรมาส 1/2563 คาดว่ากรอบของ SET จะอยู่ระหว่าง 1,540-1,640 จุด แนะนำ ซื้อเมื่ออ่อนตัว เพื่อหวังผลขายทำกำไรเมื่อดัชนีฟื้นตัวกรอบในสัปดาห์นี้คาดว่าแกว่งในกรอบระหว่าง 1,560-1,617 จุด แนะนำ ขึ้นขาย ลงซื้อ

ระยะสั้น : SET Index ฟื้นตัวขึ้นมาปิดเหนือระดับ 1,580 จุดได้อีกครั้ง ถือว่าทำได้ดี สั้น ๆ ไม่ต่ำกว่าแนวรับแถว ๆ 1,565 จุด แนะนำ trading ได้ หวังผลดีกลับขึ้นไปแถว ๆ 1,590-1,597 จุด รับรู้กำไร

Saravut Tachochavalit, Analyst
 TEL : +66 (2) 088 9999 Ext. 9754
 EMAIL : Saravut.ta@rhbgroup.com

Trading Stocks

BEM



Source: RHB, Bloomberg

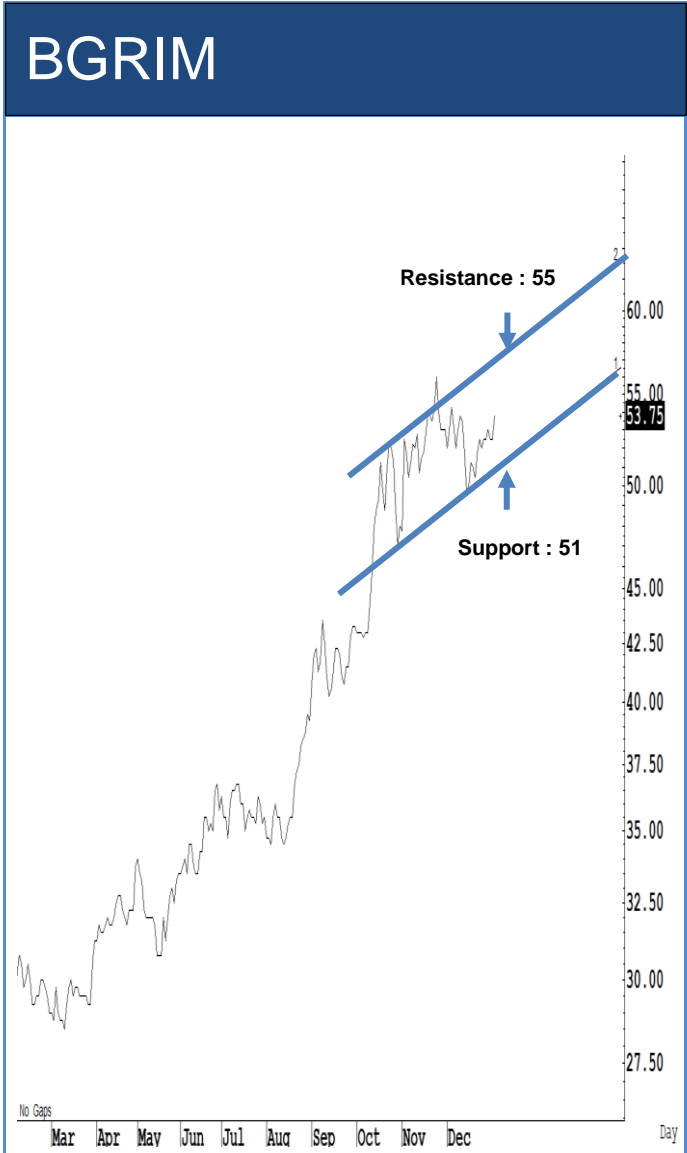
ระยะสั้นแกว่งในกรอบ **sideway** หรือในกรอบระหว่าง 10.90-11.80 บาท แนะนำ ลง
 ซื้อ ขึ้นขายในกรอบดังกล่าว ส่วนจุดตัดขาดทุนจะอยู่ที่ 10.80 บาท

BTS



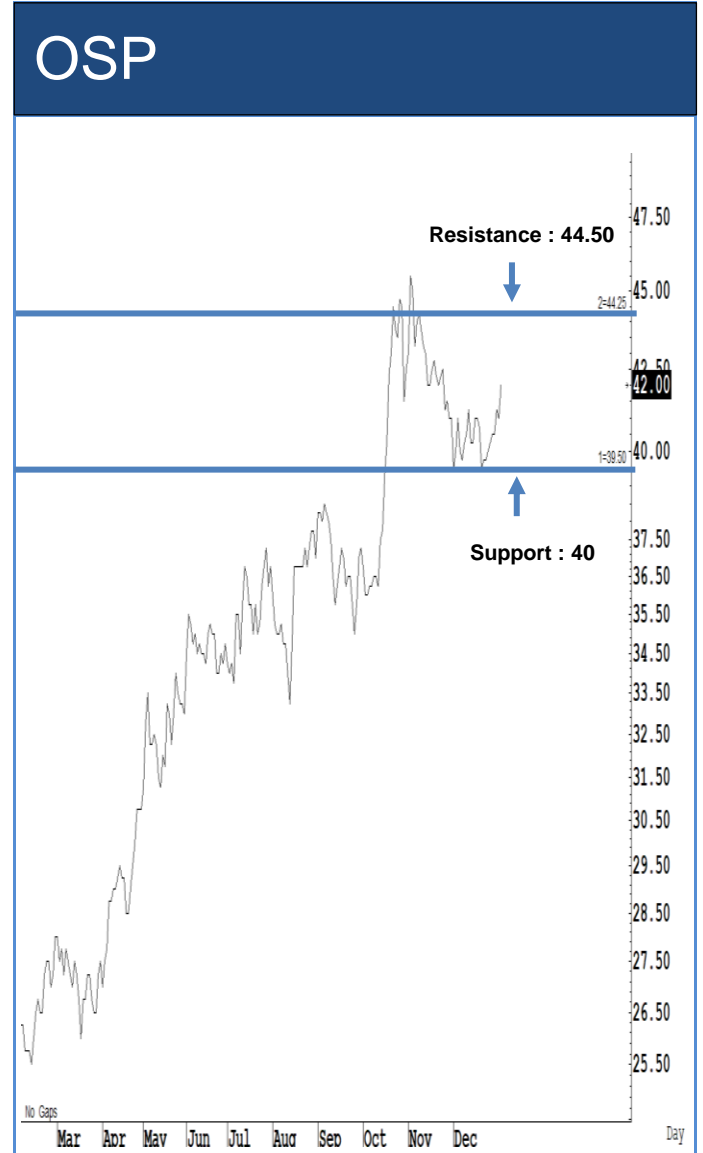
Source: RHB, Bloomberg

ระยะสั้นแกว่งในกรอบ **sideway** หรือในกรอบระหว่าง 13-13.90 บาท แนะนำ ลงซื้อ
 ขึ้นขายในกรอบดังกล่าว ส่วนจุดตัดขาดทุนจะอยู่ที่ 12.90 บาท



Source: RHB, Bloomberg

ระยะสั้นแกว่งในกรอบ **sideway** หรือในกรอบระหว่าง 51-55 บาท แนะนำ ลงซื้อ ขึ้นขายในกรอบดังกล่าว ส่วนจุดตัดขาดทุนจะอยู่ที่ 50 บาท



Source: RHB, Bloomberg

ระยะสั้นแกว่งในกรอบ **sideway** หรือในกรอบระหว่าง 40-44.50 บาท แนะนำ ลงซื้อ ขึ้นขายในกรอบดังกล่าว ส่วนจุดตัดขาดทุนจะอยู่ที่ 39.50 บาท

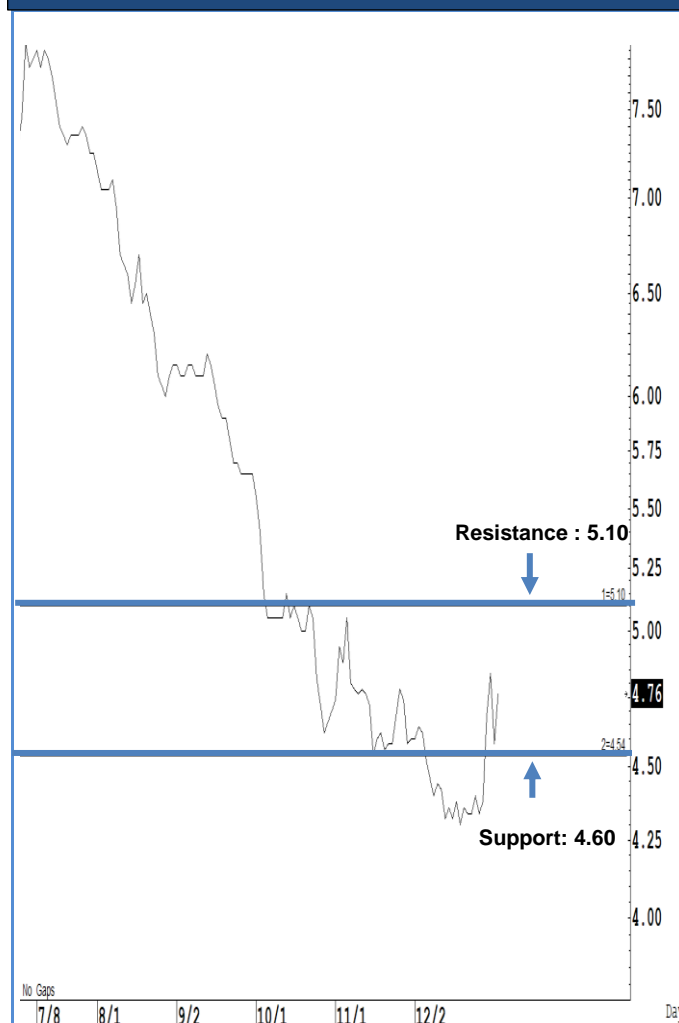
SPALI



Source: RHB, Bloomberg

ระยะสั้นแกว่งในกรอบ sideway หรือในกรอบระหว่าง 18.30-19.70 บาท แนะนำ ลงซื้อ ขึ้นขายในกรอบดังกล่าว ส่วนจุดตัดขาดทุนจะอยู่ที่ 18.20 บาท

LPN



Source: RHB, Bloomberg

ระยะสั้นแกว่งในกรอบ sideway หรือในกรอบระหว่าง 4.60-5.10 บาท แนะนำ ลงซื้อ ขึ้นขายในกรอบดังกล่าว ส่วนจุดตัดขาดทุนจะอยู่ที่ 4.54 บาท

Key Stock News

WPH มุ่งขยายฐานลูกค้าไทย รพ.อ่าวนางเพลิง 2 ถึงจุดคุ้มทุน

WPH ปักธงรายได้รวมปี 2563 เติบโตไม่ต่ำกว่า 10% ปูพรมรับรู้รายได้เปิดให้บริการโรงพยาบาลอ่าวนางเพลิง 2

'SCI' ลุ้นปี 63 เทิร์นอะรราวด์ แบ็กล็อกสูง-ชิงงานภาครัฐ

SCI ปักธงปี 2563 ผลงานเทิร์นอะรราวด์ เล็งรับรู้ Backlog ในมือ-งานอินฟราสตรักเจอร์หนุน บอสใหญ่ "เกรียงไกร เพียรวิทยาสกุล" แย้มแตกไลน์ธุรกิจรับเหมาก่อสร้างเสริมพอร์ตรับทรัพย์ พร้อมเดินเกมชิงงานภาครัฐเต็มพิกัด เต็ม Backlog เพิ่มจากที่มีอยู่ 1 พันล้านบาท จ่อ COD โซลาร์รูฟท็อปเพิ่ม 1 เมกะวัตต์ช่วงปลายมกราคมนี้

IMH กางแผนปี 63 รุกประกันสังคมแรงงานต่างด้าว

IMH ประกาศเป้ารายได้ปี 63 เติบโต 30% ตามแผนรุกอัปฐานลูกค้ากลุ่มประกันสังคม-แรงงานต่างด้าว หนุนฐานลูกค้ารวมทุกประเภท ลุ้นปี 63 พุ่งแตะ 1,200,000 ราย ชุกกลยุทธ์เพิ่มมาร์จิ้น ขยายบริการเสริมตรวจสุขภาพ มั่นใจผลงาน Q1/63 โตก้าวกระโดด

FTE ชูธงรายได้ปี 63 โต 10% เร่งตีลโรงงานเต็มแบ็กล็อก

FTE วางเป้ารายได้ปี 63 เติบโต 10% งานในมือกว่า 460 ล้านบาท หนุนเดินหน้าประมูลงาน 350 ล้านบาท พร้อมจับลูกค้าโรงงานอุตสาหกรรมทดแทนอสังหาริมทรัพย์ชะลอ

GUNKUL ชื้อ IAE คว่ำไฟฟ้า 87 MW SUPER ทุ่ม 1.6 พันล้านบาท โซลาร์

SUPER ขายหุ้น IAE ให้ GUNKUL รับทรัพย์สินทันที พร้อมทุ่มงบ 1.58 พันล้านบาท เทกโอเวอร์โซลาร์ฟาร์มเวียดนาม ขนาดกำลังการผลิต 50 เมกะวัตต์ หนุนผลงานปี 2563 ติดปีก เดินหน้าขยายการลงทุนโรงไฟฟ้าใน-นอก วางเป้ากำลังผลิตกว่า 1300 เมกะวัตต์ เสริมอนาคตแกร่ง

DRT รับอานิสงส์ภาษีที่ดิน งานปรับปรุง-ซ่อมต้องมี หนุนอิฐมวลเบาโตเด่น

"DRT" มั่นใจตลาดวัสดุก่อสร้างปี 63 โตรับ พ.ร.บ.ภาษีที่ดิน และสิ่งปลูกสร้าง กระตุ้นเจ้าของที่ดินนำออกมาใช้ประโยชน์เพื่อลดภาระภาษีและกลุ่มห้างค้าปลีกวัสดุก่อสร้างสมัยใหม่ หนุนสินค้ากลุ่มไม้สังเคราะห์-อิฐมวลเบาโตเด่น

แพ็กใหญ่อุ้ม SME ครบ กดค่าพีแบงก์เล็กน้อย

รัฐบาลผนึกสห.ออกแพ็กใหญ่อุ้ม SME เน้นป้องกัน NPL พร้อมฉีดสินเชื่อดอกเบี้ยต่ำนับแสนล. ด้าน ธพท.วางเกณฑ์เข้า NPL ยากขึ้น พร้อมปลดล็อกลูกหนี้ กดค่าธรรมเนียมไถ่ถอนผิดนัดชำระ ยกเว้นค่าออกบัตรใหม่ นักวิเคราะห์เชื่อบีเอ็มซีพี SME ได้ ค่าธรรมเนียมลดแค่เล็กน้อย แต่ยังไม่ไขว่ขวาก ชี้ควรถอยยาวมากกว่า

TPIPL จ่อออกหุ้นกู้ วงเงินไม่เกิน 6 พันล. ดอกเบี้ยคงที่ 3.5%

TPIPL เตรียมเสนอขายหุ้นกู้ วงเงินรวมไม่เกิน 6,000 ล้านบาท อัตราดอกเบี้ยคงที่ 3.50% ต่อปี อายุ 3 ปี ครอบคลุมไตรมาส 2566 โดยทริสเรทจัดอันดับความน่าเชื่อถือที่ "BBB+" และแนวโน้มอันดับเครดิต "Positive" เสนอขายในวันที่ 13-15 มกราคม 2563

EA มอปรถ EV ไตรมาส 2 มีดีลโรงไฟฟ้าข้ามชาติ

EA เดินหน้าทำรถยนต์ EV คาดส่งมอบไตรมาส 2/2563 เพิ่มสัดส่วนรายได้เป็น 30% หรือ 5-6 พันล้านบาท ตั้งเป้าโดยรายได้ธุรกิจ PCM ไม่ต่ำกว่า 1 พันล้านบาท ชี้ญี่ปุ่น สหรัฐ ต้องการสูง ส่วนโรงงานแบตเตอรี่เดินหน้าสร้างตามแผนคาดแล้วเสร็จปลายไตรมาส 2/2563 แถมนำลิ้นปิดดีลพลังงานทดแทนในตปท. พร้อมศึกษาโอกาสทำโรงไฟฟ้าชุมชน ด้านโบรกเกอร์กำไรปี 2562 โต 21% รับรู้ขยายไฟเต็มปี ชูเป้าหมาย 56 บาท

SUSCO ชูเป้าขายน้ำมันโต 8% เดินหน้าขยายสาขาต่อยอด

SUSCO กางแผนธุรกิจปี 2563 มุ่งเป้าเพิ่มปริมาณการขายคาดเติบโต 8% จากปีก่อน จับตาทิศทางราคาน้ำมันระบุน หากความวิตกเกี่ยวกับสถานการณ์ที่ตั้งเครียดมากขึ้นอาจทำให้ราคาน้ำมันพุ่ง วางงบ 500 ล้านบาท เดินหน้าลงทุนขยายปั๊มเพิ่ม 20 แห่ง

TEAMG รุกอัปฐานต่างแดน อัปเดตส่วนรายได้พุ่ง 25%

TEAMG ส่งสัญญาณผลงานปี 2563 รายได้เติบโต 10% หนุนแบ็กล็อกแน่น 3,200 ล้านบาท หวังภาครัฐดันโครงการขนาดใหญ่ออกมาอย่างต่อเนื่อง พร้อมเดินหน้าขยายผลโครงการในต่างประเทศและมองโอกาสงานใหม่เพิ่มตั้งเป้าอัปเดตส่วนรายได้ต่างแดนเป็น 25% จากปัจจุบันอยู่ที่ 10-15%

ที่มา : หนังสือพิมพ์หุ้นหุ้น

ที่มา : หนังสือพิมพ์หุ้นหุ้น

ข้อมูลธุรกรรมขายขอร์ต (Short Sales)

Symbol (07 Jan.20)	Volume (Shares)	Value (Baht)	% Short Sale Volume Comparing with Main Board	% Short Sale Value Comparing with Main Board
1 THAI	352,200	2,363,440.00	16.72	16.74
2 TIPCO	32,500	240,500.00	15.62	15.64
3 PRM	1,303,700	8,570,985.00	14.13	14.04
4 DTAC	505,500	26,951,675.00	13.56	13.59
5 RS	239,000	2,801,800.00	13.6	13.56
6 EA-R	2,263,200	92,759,325.00	12.67	12.65
7 COM7	873,200	21,360,420.00	12.01	11.98
8 EA	2,023,800	83,097,100.00	11.33	11.34
9 TASCO	1,579,100	30,273,680.00	11.17	11.18
10 PTTGC-R	3,614,900	214,779,925.00	11.14	11.12
11 CBG	368,600	30,345,475.00	11.07	11.05
12 IRPC-R	24,374,200	90,499,508.00	10.02	9.98
13 SCB	1,015,500	117,727,550.00	8.99	8.98
14 PSL	373,500	2,579,255.00	8.27	8.31
15 CENTEL	396,800	9,389,740.00	8.18	8.18
16 BCP-R	382,000	10,638,800.00	8.16	8.15
17 SCB-R	918,900	106,332,900.00	8.13	8.11
18 PTT	4,869,400	227,094,700.00	8.11	8.09
19 GUNKUL	2,827,600	7,980,536.00	8.04	8.05
20 KBANK	1,310,300	188,171,000.00	7.37	7.38
21 SAWAD-R	878,300	61,637,875.00	7.31	7.36
22 KKP-R	128,200	8,563,925.00	7.35	7.35
23 KBANK-R	1,300,700	186,243,800.00	7.31	7.3
24 ZEN	41,100	562,180.00	7.24	7.23
25 TTCL	278,700	1,368,852.00	6.91	6.88
26 AMATA	544,100	10,476,130.00	6.75	6.75
27 PTG	3,957,800	60,896,100.00	6.69	6.71
28 KKP	116,400	7,759,025.00	6.67	6.66
29 EGCO	37,900	12,312,900.00	6.58	6.56
30 KTB	2,724,200	44,412,040.00	6.55	6.56
31 ANAN	150,000	380,200.00	6.17	6.18
32 GULF	395,800	67,928,600.00	6.09	6.07
33 TCAP-R	190,900	9,937,100.00	6.04	6.04
34 BDMS	952,800	24,296,400.00	6	6.01
35 ICHI	105,400	524,572.00	5.95	5.96
36 CKP	3,162,900	14,300,572.00	5.95	5.94
37 EGCO-R	34,000	11,071,600.00	5.9	5.9
38 SPALI-R	734,800	13,832,010.00	5.88	5.88
39 BBL-R	998,900	153,338,700.00	5.84	5.8
40 PLANB-R	1,374,200	9,701,750.00	5.73	5.74
41 HANA	166,400	5,563,275.00	5.68	5.68
42 CPF	1,606,700	44,803,225.00	5.41	5.41
43 TMB	21,100,000	33,702,736.00	5.39	5.41
44 TPIPP	244,600	1,063,722.00	5.36	5.36
45 PTTEP	974,300	128,480,400.00	5.35	5.34

Source: SETSMART

ข้อมูลแบบรายงานการเปลี่ยนแปลงการถือหลักทรัพย์และสัญญาซื้อขายล่วงหน้าของผู้บริหาร (แบบ 59)

ชื่อบริษัท	ชื่อผู้บริหาร	ประเภทหลักทรัพย์	วันที่ได้มา/ จำหน่าย	จำนวน	ราคา	วิธีการได้มา/ จำหน่าย
CCET	นาย ชีอ หยง เล็น	หุ้นสามัญ	03/01/2563	162,100	1.83	ซื้อ
SEAOIL	นาย อภิลิทธิ์ รุจิเกียรติกำจร	หุ้นสามัญ	07/01/2563	35,000	3.92	ซื้อ
SAPPE	นางสาว สุธาทิพย์ จันทรงษ์	หุ้นสามัญ	03/01/2563	5,000	19.4	ซื้อ
DCON	นาย ชนะ โทวัน	หุ้นสามัญ	06/01/2563	2,460,500	0.34	ซื้อ
		ใบแสดงสิทธิใน ผลประโยชน์ที่เกิดจาก หลักทรัพย์อ้างอิงไทย				
TASCO	นาย เขียวรี เตอเฟรน	(NVDR)อ้างอิง หุ้นสามัญ	06/01/2563	10,000	20.3	ซื้อ
THANA	นาย อาร์ศักดิ์ เสถียรภาพยุทธ์	หุ้นสามัญ	07/01/2563	5,000,000	1.22	ขาย
TSR	นาย สยาม อุฬารวงศ์	หุ้นสามัญ	06/01/2563	40,000	2.16	ขาย
TSR	นาย สยาม อุฬารวงศ์	หุ้นสามัญ	06/01/2563	30,000	2.12	ขาย
TSR	นาย สยาม อุฬารวงศ์	หุ้นสามัญ	06/01/2563	30,000	2.14	ขาย
TSR	นาย สยาม อุฬารวงศ์	หุ้นสามัญ	06/01/2563	9,100	2.2	ขาย
KSL	นาย สุขุม โตการัญญเศรษฐ์	หุ้นสามัญ	06/01/2563	100,000	2.2	ซื้อ
PPP	นาย ชัยวัฒน์ นิตยาพร	หุ้นสามัญ	07/01/2563	4,900	1.8	ซื้อ
MC	นาง ชนัญญารักษ์ เพ็ชรรัตน์	หุ้นสามัญ	06/01/2563	100,000	7.65	ซื้อ
MC	นางสาว สุณี เสรีภานุ	หุ้นสามัญ	02/01/2563	10,000,000	7	ขาย
MC	นางสาว สุณี เสรีภานุ	หุ้นสามัญ	06/01/2563	500,000	7.73	ซื้อ
		ใบแสดงสิทธิใน ผลประโยชน์ที่เกิดจาก หลักทรัพย์อ้างอิงไทย				
MINT	นาย เอ็มมานูเอล จูดี ดิลิปรัจ ราชา กาเรีย	(NVDR)อ้างอิง หุ้นสามัญ	06/01/2563	194,800	33.75	ซื้อ
RJH	นาย เอื้อชาติ กาญจนพิทักษ์	หุ้นสามัญ	06/01/2563	80,000	24.55	ซื้อ
RPH	นาย ธีระวัฒน์ ศรีนัครินทร์	หุ้นสามัญ	06/01/2563	10,000	6.45	ซื้อ
EPCO	นาย ยุทธ ชินสุภักกุล	หุ้นสามัญ	06/01/2563	200,000	3.68	ซื้อ
RML	นาย เอเดรียน ลี เซ เซง	หุ้นสามัญ	30/12/2562	50,000	1.01	ซื้อ
KUN	นาย คุณา เทวอักษร	หุ้นสามัญ	06/01/2563	150,000	1	ซื้อ
KUN	นาย ไพศาล คังขวณิช	หุ้นสามัญ	07/01/2563	100,000	1.01	ซื้อ
SFLEX	นาย พิเชฐพงศ์ ศรีตะปັນย์	หุ้นสามัญ	06/01/2563	77,000	3.84	ซื้อ
SFLEX	นาย พิเชฐพงศ์ ศรีตะปັນย์	หุ้นสามัญ	06/01/2563	60,000	3.7	ขาย
SUTHA	นาย สมชาย จตุรานนท์	หุ้นสามัญ	06/01/2563	10,000	1.9	ซื้อ
RS	นาย สุรชัย เชษฐโชติศักดิ์	หุ้นสามัญ	06/01/2563	961,700	11.77	ซื้อ
IHL	นาย องอาจ ดำรงสกุลวงษ์	หุ้นสามัญ	06/01/2563	545,100	3.77	ซื้อ
ECF	นาย วัลลภ สุขสวัสดิ์	หุ้นสามัญ	27/12/2562	200,000	1.21	ซื้อ
ECF	นาย วัลลภ สุขสวัสดิ์	หุ้นสามัญ	30/12/2562	100,000	1.21	ซื้อ

MBK	นาย สมพล ศรีภพนารถ	หุ้นสามัญ	06/01/2563	10,000	21.6	ซื้อ
S11	นางสาว วิชราภรณ์ เมรุทอง	หุ้นสามัญ	06/01/2563	2,770	7.35	ซื้อ
S11	นางสาว วิชราภรณ์ เมรุทอง	หุ้นสามัญ	06/01/2563	5,410	7.35	ซื้อ
S11	นางสาว อารีย์ ศรีไกรรส	หุ้นสามัญ	07/01/2563	1,307	7.35	ซื้อ
S11	นาย ทศพร เลิศพันธ์	หุ้นสามัญ	06/01/2563	5,410	7.35	ซื้อ
S11	นาย ทศพร เลิศพันธ์	หุ้นสามัญ	06/01/2563	2,770	7.35	ซื้อ
S11	นาย วันชัย บุญธรรม	หุ้นสามัญ	06/01/2563	2,389	7.35	ซื้อ
S11	นาย สมคิด จารุโพบูลย์พันธ์	หุ้นสามัญ	06/01/2563	4,614	7.35	ซื้อ
S11	นาย สุรศักดิ์ เข็มทองคำ	หุ้นสามัญ	07/01/2563	3,167	7.35	ซื้อ
ALT	นาง ปรีญาภรณ์ ตั้งเฝ้าศักดิ์	หุ้นสามัญ	06/01/2563	50,000	1.37	ซื้อ
ADB	นางสาว พรพิวรรณ นิรมลเฉิดฉาย	หุ้นสามัญ	06/01/2563	30,000	0.6	ซื้อ

Source: www.sec.or.th

แบบรายงานการได้มาหรือจำหน่ายหลักทรัพย์ของกิจการ (แบบ 246-2)
(Corporate Share Trade)

ชื่อบริษัท	ชื่อผู้ได้มา/จำหน่าย	วิธีการ	ประเภท	%ได้มา/ จำหน่าย	%หลังได้มา/ จำหน่าย	วันที่ได้มา
THREL	บริษัท หลักทรัพย์จัดการ กองทุนอเบอร์ดีน สแตนดาร์ด จำกัด (ประเทศไทย)	จำหน่าย	หุ้น	0.0266	9.9886	03/01/2563

Source: www.sec.or.th

RHB Guide to Investment Ratings

Buy: Share price may exceed 10% over the next 12 months

Trading Buy: Share price may exceed 15% over the next 3 months, however longer-term outlook remains uncertain

Neutral: Share price may fall within the range of +/- 10% over the next 12 months

Take Profit: Target price has been attained. Look to accumulate at lower levels

Sell: Share price may fall by more than 10% over the next 12 months

Not Rated: Stock is not within regular research coverage

Investment Research Disclaimers

RHB has issued this report for information purposes only. This report is intended for circulation amongst RHB and its affiliates' clients generally or such persons as may be deemed eligible by RHB to receive this report and does not have regard to the specific investment objectives, financial situation and the particular needs of any specific person who may receive this report. This report is not intended, and should not under any circumstances be construed as, an offer or a solicitation of an offer to buy or sell the securities referred to herein or any related financial instruments.

This report may further consist of, whether in whole or in part, summaries, research, compilations, extracts or analysis that has been prepared by RHB's strategic, joint venture and/or business partners. No representation or warranty (express or implied) is given as to the accuracy or completeness of such information and accordingly investors should make their own informed decisions before relying on the same.

This report is not directed to, or intended for distribution to or use by, any person or entity who is a citizen or resident of or located in any locality, state, country or other jurisdiction where such distribution, publication, availability or use would be contrary to the applicable laws or regulations. By accepting this report, the recipient hereof (i) represents and warrants that it is lawfully able to receive this document under the laws and regulations of the jurisdiction in which it is located or other applicable laws and (ii) acknowledges and agrees to be bound by the limitations contained herein. Any failure to comply with these limitations may constitute a violation of applicable laws.

All the information contained herein is based upon publicly available information and has been obtained from sources that RHB believes to be reliable and correct at the time of issue of this report. However, such sources have not been independently verified by RHB and/or its affiliates and this report does not purport to contain all information that a prospective investor may require. The opinions expressed herein are RHB's present opinions only and are subject to change without prior notice. RHB is not under any obligation to update or keep current the information and opinions expressed herein or to provide the recipient with access to any additional information. Consequently, RHB does not guarantee, represent or warrant, expressly or impliedly, as to the adequacy, accuracy, reliability, fairness or completeness of the information and opinion contained in this report. Neither RHB (including its officers, directors, associates, connected parties, and/or employees) nor does any of its agents accept any liability for any direct, indirect or consequential losses, loss of profits and/or damages that may arise from the use or reliance of this research report and/or further communications given in relation to this report. Any such responsibility or liability is hereby expressly disclaimed.

Whilst every effort is made to ensure that statement of facts made in this report are accurate, all estimates, projections, forecasts, expressions of opinion and other subjective judgments contained in this report are based on assumptions considered to be reasonable and must not be construed as a representation that the matters referred to therein will occur. Different assumptions by RHB or any other source may yield substantially different results and recommendations contained on one type of research product may differ from recommendations contained in other types of research. The performance of currencies may affect the value of, or income from, the securities or any other financial instruments referenced in this report. Holders of depositary receipts backed by the securities discussed in this report assume currency risk. Past performance is not a guide to future performance. Income from investments may fluctuate. The price or value of the investments to which this report relates, either directly or indirectly, may fall or rise against the interest of investors.

This report does not purport to be comprehensive or to contain all the information that a prospective investor may need in order to make an investment decision. The recipient of this report is making its own independent assessment and decisions regarding any securities or financial instruments referenced herein. Any investment discussed or recommended in this report may be unsuitable for an investor depending on the investor's specific investment objectives and financial position. The material in this report is general information intended for recipients who understand the risks of investing in financial instruments. This report does not take into account whether an investment or course of action and any associated risks are suitable for the recipient. Any recommendations contained in this report must therefore not be relied upon as investment advice based on the recipient's personal circumstances. Investors should make their own independent evaluation of the information contained herein, consider their own investment objective, financial situation and particular needs and seek their own financial, business, legal, tax and other advice regarding the appropriateness of investing in any securities or the investment strategies discussed or recommended in this report.

This report may contain forward-looking statements which are often but not always identified by the use of words such as "believe", "estimate", "intend" and "expect" and statements that an event or result "may", "will" or "might" occur or be achieved and other similar expressions. Such forward-looking statements are based on assumptions made and information currently available to RHB and are subject to known and unknown risks, uncertainties and other factors which may cause the actual results, performance or achievement to be materially different from any future results, performance or achievement, expressed or implied by such forward-looking statements. Caution should be taken with respect to such statements and recipients of this report should not place undue reliance on any such forward-looking statements. RHB expressly disclaims any

obligation to update or revise any forward-looking statements, whether as a result of new information, future events or circumstances after the date of this publication or to reflect the occurrence of unanticipated events.

The use of any website to access this report electronically is done at the recipient's own risk, and it is the recipient's sole responsibility to take precautions to ensure that it is free from viruses or other items of a destructive nature. This report may also provide the addresses of, or contain hyperlinks to, websites. RHB takes no responsibility for the content contained therein. Such addresses or hyperlinks (including addresses or hyperlinks to RHB own website material) are provided solely for the recipient's convenience. The information and the content of the linked site do not in any way form part of this report. Accessing such website or following such link through the report or RHB website shall be at the recipient's own risk.

This report may contain information obtained from third parties. Third party content providers do not guarantee the accuracy, completeness, timeliness or availability of any information and are not responsible for any errors or omissions (negligent or otherwise), regardless of the cause, or for the results obtained from the use of such content. Third party content providers give no express or implied warranties, including, but not limited to, any warranties of merchantability or fitness for a particular purpose or use. Third party content providers shall not be liable for any direct, indirect, incidental, exemplary, compensatory, punitive, special or consequential damages, costs, expenses, legal fees, or losses (including lost income or profits and opportunity costs) in connection with any use of their content.

The research analysts responsible for the production of this report hereby certifies that the views expressed herein accurately and exclusively reflect his or her personal views and opinions about any and all of the issuers or securities analysed in this report and were prepared independently and autonomously. The research analysts that authored this report are precluded by RHB in all circumstances from trading in the securities or other financial instruments referenced in the report, or from having an interest in the company(ies) that they cover.

The contents of this report is strictly confidential and may not be copied, reproduced, published, distributed, transmitted or passed, in whole or in part, to any other person without the prior express written consent of RHB and/or its affiliates. This report has been delivered to RHB and its affiliates' clients for information purposes only and upon the express understanding that such parties will use it only for the purposes set forth above. By electing to view or accepting a copy of this report, the recipients have agreed that they will not print, copy, videotape, record, hyperlink, download, or otherwise attempt to reproduce or re-transmit (in any form including hard copy or electronic distribution format) the contents of this report. RHB and/or its affiliates accepts no liability whatsoever for the actions of third parties in this respect.

The contents of this report are subject to copyright. Please refer to Restrictions on Distribution below for information regarding the distributors of this report. Recipients must not reproduce or disseminate any content or findings of this report without the express permission of RHB and the distributors.

The securities mentioned in this publication may not be eligible for sale in some states or countries or certain categories of investors. The recipient of this report should have regard to the laws of the recipient's place of domicile when contemplating transactions in the securities or other financial instruments referred to herein. The securities discussed in this report may not have been registered in such jurisdiction. Without prejudice to the foregoing, the recipient is to note that additional disclaimers, warnings or qualifications may apply based on geographical location of the person or entity receiving this report.

The term "RHB" shall denote, where appropriate, the relevant entity distributing or disseminating the report in the particular jurisdiction referenced below, or, in every other case, RHB Investment Bank Berhad and its affiliates, subsidiaries and related companies.

RESTRICTIONS ON DISTRIBUTION

Malaysia

This report is issued and distributed in Malaysia by RHB Investment Bank Bhd. The views and opinions in this report are our own as of the date hereof and is subject to change. If the Financial Services and Markets Act of the United Kingdom or the rules of the Financial Conduct Authority apply to a recipient, our obligations owed to such recipient therein are unaffected. RHB Investment Bank Bhd has no obligation to update its opinion or the information in this report.

Thailand

This report is issued and distributed in the Kingdom of Thailand by RHB Securities (Thailand) PCL, a licensed securities company that is authorised by the Ministry of Finance, regulated by the Securities and Exchange Commission of Thailand and is a member of the Stock Exchange of Thailand. The Thai Institute of Directors Association has disclosed the Corporate Governance Report of Thai Listed Companies made pursuant to the policy of the Securities and Exchange Commission of Thailand. RHB Securities (Thailand) PCL does not endorse, confirm nor certify the result of the Corporate Governance Report of Thai Listed Companies.

Indonesia

This report is issued and distributed in Indonesia by PT RHB Sekuritas Indonesia. This research does not constitute an offering document and it should not be construed as an offer of securities in Indonesia. Any securities offered or sold, directly or indirectly, in Indonesia or to any Indonesian citizen or corporation (wherever located) or to any Indonesian resident in a manner which constitutes a public offering under Indonesian laws and regulations must comply with the prevailing Indonesian laws and regulations.

Singapore

This report is issued and distributed in Singapore by RHB Securities Singapore Pte Ltd which is a holder of a capital markets services licence and an exempt financial adviser regulated by the Monetary Authority of Singapore. RHB Securities Singapore Pte Ltd may distribute reports produced by its respective foreign entities, affiliates or other foreign research houses pursuant to an arrangement under Regulation 32C of the Financial Advisers Regulations. Where the report is distributed in Singapore to a person who is not an Accredited Investor, Expert Investor or an Institutional Investor, RHB Securities Singapore Pte Ltd accepts legal responsibility for the contents of the report to such persons only to the extent required by law. Singapore recipients should contact RHB Securities Singapore Pte Ltd in respect of any matter arising from or in connection with the report.

Hong Kong

This report is issued and distributed in Hong Kong by RHB Securities Hong Kong Limited (興業僑豐證券有限公司) (CE No.: ADU220) ("RHBSHK") which is licensed in Hong Kong by the Securities and Futures Commission for Type 1 (dealing in securities) and Type 4 (advising on securities) regulated activities. Any investors wishing to purchase or otherwise deal in the securities covered in this report should contact RHBSHK. RHBSHK is a wholly owned subsidiary of RHB Hong Kong Limited; for the purposes of disclosure under the Hong Kong jurisdiction herein, please note that RHB Hong Kong Limited with its affiliates (including but not limited to RHBSHK) will collectively be referred to as "RHBHK." RHBHK conducts a full-service, integrated investment banking, asset management, and brokerage business. RHBHK does and seeks to do business with companies covered in its research reports. As a result, investors should be aware that the firm may have a conflict of interest that could affect the objectivity of this research report. Investors should consider this report as only a single factor in making their investment decision. Importantly, please see the company-specific regulatory disclosures below for compliance with specific rules and regulations under the Hong Kong jurisdiction. Other than company-specific disclosures relating to RHBHK, this research report is based on current public information that we consider reliable, but we do not represent it is accurate or complete, and it should not be relied on as such.

United States

This report was prepared by RHB and is being distributed solely and directly to "major" U.S. institutional investors as defined under, and pursuant to, the requirements of Rule 15a-6 under the U.S. Securities and Exchange Act of 1934, as amended (the "Exchange Act"). Accordingly, access to this report via Bursa Marketplace or any other Electronic Services Provider is not intended for any party other than "major" US institutional investors, nor shall be deemed as solicitation by RHB in any manner. RHB is not registered as a broker-dealer in the United States and does not offer brokerage services to U.S. persons. Any order for the purchase or sale of the securities discussed herein that are listed on Bursa Malaysia Securities Berhad must be placed with and through Auerbach Grayson ("AG"). Any order for the purchase or sale of all other securities discussed herein must be placed with and through such other registered U.S. broker-dealer as appointed by RHB from time to time as required by the Exchange Act Rule 15a-6. This report is confidential and not intended for distribution to, or use by, persons other than the recipient and its employees, agents and advisors, as applicable. Additionally, where research is distributed via Electronic Service Provider, the analysts whose names appear in this report are not registered or qualified as research analysts in the United States and are not associated persons of Auerbach Grayson AG or such other registered U.S. broker-dealer as appointed by RHB from time to time and therefore may not be subject to any applicable restrictions under Financial Industry Regulatory Authority ("FINRA") rules on communications with a subject company, public appearances and personal trading. Investing in any non-U.S. securities or related financial instruments discussed in this research report may present certain risks. The securities of non-U.S. issuers may not be registered with, or be subject to the regulations of, the U.S. Securities and Exchange Commission. Information on non-U.S. securities or related financial instruments may be limited. Foreign companies may not be subject to audit and reporting standards and regulatory requirements comparable to those in the United States. The financial instruments discussed in this report may not be suitable for all investors. Transactions in foreign markets may be subject to regulations that differ from or offer less protection than those in the United States.

Please refer to the following link ([RHB Research conflict disclosures – Dec 2019](#)) and the Disclosure of Conflict of Interest in each of the research reports provided in this email for more details.

Kuala Lumpur	Hong Kong	Singapore
RHB Investment Bank Bhd Level 3A, Tower One, RHB Centre Jalan Tun Razak Kuala Lumpur Malaysia Tel : +(60) 3 9280 8888 Fax : +(60) 3 9200 2216	RHB Securities Hong Kong Ltd. 12 th Floor World-Wide House 19 Des Voeux Road Central, Hong Kong Tel : +(852) 2525 1118 Fax : +(852) 2810 0908	RHB Securities Singapore Pte Ltd. 10 Collyer Quay #09-08 Ocean Financial Centre Singapore 049315 Tel : +(65) 6533 1818 Fax : +(65) 6532 6211
Jakarta	Bangkok	
PT RHB Sekuritas Indonesia Revenue Tower 11th Floor, District 8 - SCBD Jl. Jendral Sudirman Kav 52-53 Jakarta 12190 Indonesia Tel : +6221 509 39 888 Fax : +6221 509 39 777	RHB Securities (Thailand) PCL 10th Floor, Sathorn Square Office Tower 98, North Sathorn Road, Silom Bangrak, Bangkok 10500 Thailand Tel: +(66) 2 088 9999 Fax : +(66) 2 088 9799	

สำนักงานใหญ่	สาขาสีลม	สาขามินทร์
ชั้น 8,10 อาคารสารสนเทศ ออฟฟิศ ทาวเวอร์ 98 ถนนสาทรเหนือ แขวงสีลม เขตบางรัก กรุงเทพมหานคร 10500 Tel: +66-(0)2-862-9999 Fax: +66-(0)-2-108-0999	ชั้น 16 อาคารสีลมคอมเพล็กซ์ 191 ถนนสีลม แขวงสีลม เขตบางรัก กรุงเทพมหานคร 10500 Tel:+66-(0)2-200-2000 Fax: +66-(0)2-632-0191	ชั้น 1 อาคารมินทร์ 9 ถนนรัชดาภิเษก แขวงดินแดง เขตดินแดง กรุงเทพมหานคร 10400 Tel:+66-(0)2-654-1999 Fax:+66-(0)2-654-1900
สาขापิ่นเกล้า	สาขาวิภาวดีรังสิต	สาขาอัมรินทร์
ชั้น 19 อาคารศูนย์การค้าเซ็นทรัลพลาซ่า ปิ่นเกล้า 7/129 – 221 ถนนบรมราชชนนี แขวงอรุณอัมรินทร์ เขตบางกอกน้อย กรุงเทพมหานคร 10700 Tel:+66(0)-2-828-1555 Fax: +66-(0)2-828-1500	อาคารเกษมทรัพย์ ชั้น 1 89/1 ถนนวิภาวดีรังสิต แขวงจอมพล เขตจตุจักร กรุงเทพมหานคร 10900 Tel:+66 –(0)2-63- 9000 Fax:+66-(0)2-631-9099	ชั้น 15 อาคารอัมรินทร์ทาวเวอร์ 500 ถนนเพลินจิต แขวงลุมพินี เขตปทุมวัน จังหวัดกรุงเทพฯ 10330 Tel: +66-(0)2-652- 4899 Fax: +66 –(0)2-652-4899
สาขาเชียงใหม่	สาขาหาดใหญ่	
314/1 หมู่ที่ 5 ต.สันทรายน้อย อ.สันทราย จ. เชียงใหม่ 50210 Tel: +66-(0)52-00-4999 Fax:+66-(0)52-00-4998	127 – 129 ถนนศรีภูวนารถ ตำบลหาดใหญ่ อำเภอหาดใหญ่ จังหวัดสงขลา 90110 Tel: +66-74-891-999 Fax: +66-(0)74-89- 900	