

Market Comment

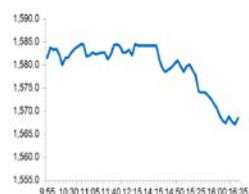
Saravut Tachochavalit, Analyst

TEL : +66 (2) 088-9754

EMAIL : Saravut.ta@rhbgroup.com

ฟื้นตัวตามตลาดหุ้นในภูมิภาค

SET Index Data



Open	1,584.13
High	1,585.56
Low	1,565.93
Closed	1,568.50
Chg.	-26.47
Chg.%	-1.68
Value (mn)	71,208.83
P/E (x)	19.25
P/BV (x)	1.77
Yield (%)	3.16
Market Cap (mn)	16,626.54

Up	382
Down	1,420
Unchanged	237

SET 50-100 – MAI – Futures Index

	Closed	Chg.	(%)
SET 50	1,063.83	-15.67	-1.45
SET 100	2,325.75	-40.11	-1.70
S50_Con	1,059.20	-16.20	-1.51
MAI Index	303.89	-7.69	-2.47

Trading Breakdown : Daily

(Bt,m)	Buy	Sell	Net
Institution	8,991.45	11,594.62	-2,603.18
Proprietary	10,335.91	10,006.22	329.69
Foreign	26,900.36	25,977.13	923.24
Local	24,981.12	23,630.87	1,350.25

Trading Breakdown : Month to Date

(Bt,m)	Buy	Sell	Net
Institution	33,842.37	28,463.11	5,379.25
Proprietary	26,154.34	27,199.41	-1,045.08
Foreign	68,146.22	67,074.61	1,071.63
Local	58,838.25	64,244.05	-5,405.80

World Markets Index

	Closed	Chg.	(%)
Dow Jones	28,703.38	68.50	0.24
NASDAQ	9,071.47	50.70	0.56
FTSE 100	7,575.34	-47.06	-0.62
Nikkei	23,325.87	121.01	0.52
Hang Seng	28,226.19	-225.31	-0.79

Foreign Exchange Rates

	Closed	Chg.	(%)
US Dollar	30.16	-0.01	0.03
Baht (Onshore)	108.40	0.03	-0.03
Yen	1.12	0.00	-0.03

Commodities

	Closed	Chg.	(%)
Oil : Brent	69.02	0.06	0.09
Oil : Dubai	69.40	1.72	2.54
Oil : Nymex	63.27	0.22	0.35
Gold	1,564.25	-1.49	-0.10
Zinc	2,335.00	51.00	2.23
BDIY Index	907.00	-69.00	-7.07

Source: Bloomberg

ตลาดหุ้นสหรัฐฯปิดบวก มีแรงซื้อในกลุ่ม FAANG หนุนตลาดฟื้นตัว ทำให้ DOW JONES, NASDAQ, S&P500 ปิด 0.24%, 0.56%, 0.35%

ตลาดหุ้นยุโรปปิดลบ จากความตึงเครียดในตะวันออกกลาง ทำให้ DAX, FTSE, CAC40, FTMIB ปิด -0.70%, -0.62%, -0.51%, -0.51%

สัญญาน้ำมันดิบ WTI สงมอบเดือนก.พ. เพิ่มขึ้น 0.22 ดอลลาร์ ปิดที่ 63.27 ดอลลาร์/บาร์เรล ส่วนสัญญาน้ำมันดิบเบรนท์ส่งมอบเดือนมี.ค. เพิ่มขึ้น 0.31 ดอลลาร์ ปิดที่ 68.91 ดอลลาร์/บาร์เรล จากสถานการณ์ในตะวันออกกลางที่ตึงเครียด

ตลาดหุ้นไทยวานนี้ปรับตัวลงแรงกว่าตลาดหุ้นในภูมิภาค ทั้งจากปัจจัยภายในประเทศ และปัจจัยภายนอกประเทศ โดยหุ้นที่มีข่าวจากภายในประเทศคือ หุ้น KBANK ในประเด็นที่บริษัทไทยเอ็นวีดีอาร์ ได้ทำหนังสือผ่อนผันกับ ธปท. เพื่อให้มีเวลาสื่อสารกับนักลงทุนอีก 1 เดือน ซึ่งจะครบกำหนดในวันที่ 24 ม.ค. 63 ในกรณีที่ธปท. อนุญาตให้บริษัทไทยเอ็นวีดีอาร์ ถือหุ้นหรือมีไว้ซึ่งของ KBANK ได้เกินร้อยละ 25 แต่ไม่เกินร้อยละ 35 ของจำนวนหุ้นที่จำหน่ายได้แล้วทั้งหมด โดยมีกำหนดระยะเวลา 2 ปี นับตั้งแต่วันที่ 24 ต.ค. 60 และครบกำหนดการถือนหุ้นไปแล้วตั้งแต่วันที่ 23 ต.ค. 62 แต่ได้รับการผ่อนผันจากธปท. อีก 1 เดือน ล่าสุดข้อมูลการถือนหุ้น ณ วันที่ 12 ก.ย. 62 บริษัทไทยเอ็นวีดีอาร์ ถือนหุ้น KBANK คิดเป็นสัดส่วน 21.61% ซึ่งก็ไม่เกิน 25% อยู่แล้ว แต่คาดว่า

นักลงทุนกังวลแนวโน้มการปรับลดน้ำหนักลงทุนของนักลงทุนต่างชาติที่อ้างอิงดัชนีต่าง ๆ ในอนาคต นอกจากนี้กลุ่มโรงพยาบาลยังมีแรงขาย หลังสำนักประกันสังคมประกาศปรับลดวงเงินอัตราการเบิกจ่ายสำหรับผู้ป่วยในเป็นการชั่วคราว จากที่จ่าย 12,800 บาท/RW เป็น 7,100 บาท/RW ในไตรมาส 4/62 เนื่องจากงบประมาณประกันสังคมไม่เพียงพอ และไม่ทันเกิดขึ้นในปีนี้เป็นปีแรก แต่ปีนี้ปรับลดมากกว่าที่ผู้ประกอบการคาด เนื่องจากมีผู้ใช้บริการประกันสังคมที่เพิ่มขึ้น และค่าใช้จ่ายต่อหัวสำหรับการรักษาโรคซับซ้อนสูงขึ้น ทำให้กลุ่มโรงพยาบาลในโครงการฯ ต้องบันทึกค่าใช้จ่ายในการตั้งสำรองในไตรมาส 4/62 ราคาคาดว่าจะกระทบต่อกำไรหลักของปี 2562 ราว 5% สำหรับ BCH, CHG ในส่วนของ RJH อาจจะมีมากกว่านี้เล็กน้อย ในขณะที่ค่ารายหัวประกันสังคมที่คาดว่าจะได้ปรับเพิ่ม ต้องรอให้งบประมาณปี 63 ของรัฐบาลผ่านสภาฯ ก่อน และคาดว่าจะได้รับอนุมัติปรับเพิ่มและประกาศได้ในเดือนก.พ. 63

หลาย ๆ ประเทศเรียกร้องให้ทุกฝ่ายอดทน เพื่อหลีกเลี่ยงการเกิดสงครามในตะวันออกกลาง โฆษกสำนักนายกรัฐมนตรีอังกฤษแถลงว่า นายบอริส จอห์นสัน นายกรัฐมนตรี ได้สนทนา ทางโทรศัพท์กับนายอาเดล อับดุล มาห์ดี รักษาการนายกรัฐมนตรีอิรักวานนี้ว่า อังกฤษต้องการเห็นเสถียรภาพและอธิปไตยในอิรัก ทางด้านนายเกิง ชวง โฆษกกระทรวงการต่างประเทศจีนเรียกร้องให้สหรัฐฯ หลีกเลี่ยงใช้กำลังทหาร และให้ทุกฝ่ายใช้ความอดกลั้น เอสแอนด์พี โกลบอล เรทติ้ง สถาบันจัดอันดับความน่าเชื่อถือระหว่างประเทศ เชื่อว่าความตึงเครียดในตะวันออกกลางที่เพิ่มขึ้น จะยังคงมีผลกระทบจำกัด และไม่พัฒนาเป็นสงครามเต็มรูปแบบ

แนวโน้มตลาดหุ้นไทยวันนี้คาดว่า จะฟื้นตัวในกรอบแคบ ๆ ตามทิศทางตลาดหุ้นในภูมิภาค ความตึงเครียดในตะวันออกไม่ที่น่าที่นำไปสู่สงครามอ่าวเปอร์เซีย สหรัฐฯ เปิดประเด็นในด้านนานาชาติเพื่อกระตุ้นคะแนนเสียงในการเลือกตั้งสหรัฐฯ ในปลายปีนี้ ปัจจัยภายในคาดว่า ธปท. น่าจะประกาศปลดล็อก LTV ในสัญญาที่ 2 ในเดือนนี้ เป็นบวกต่อหุ้น AP, SPALI, LPN

กลยุทธ์การลงทุน

Trading : ไม่ต่ำกว่าแนวรับแถว ๆ 1,560 จุด แนะนำ ซื้อถึงกำไรได้

Technical Analyzer

Saravut Tachochavalit, Analyst
 TEL : +66 (2) 088 9999 Ext. 9754
 EMAIL : Saravut.ta@rhbgroup.com

SET Index

ดูอ่อน

Figure 1 : SET Index daily chart



Source: RHB, Aspen

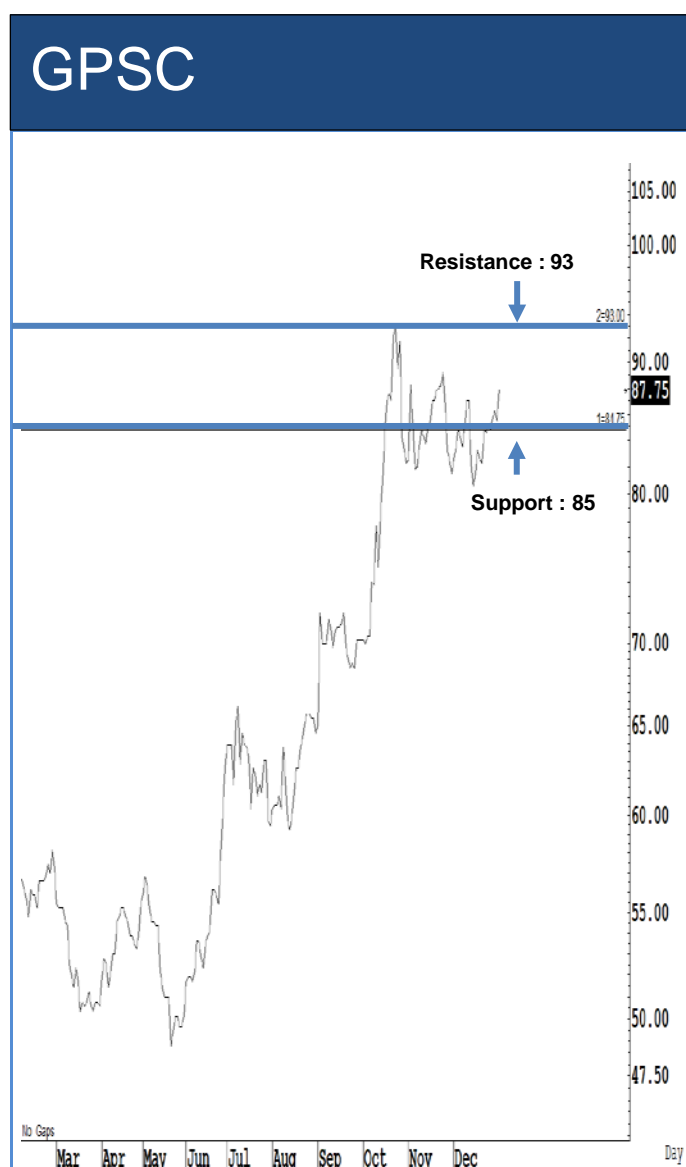
SET Index ปิดที่ 1,568.50 จุด -26.47 จุด ด้วยมูลค่าการซื้อขาย 71,209 ล้านบาท เพิ่มขึ้นเมื่อเทียบกับปริมาณการซื้อขายวันก่อนหน้า โดยนักลงทุนต่างประเทศซื้อสุทธิที่ 923 ล้านบาท

ระยะกลาง : SET Index อยู่ในช่วงปรับฐาน ปัจจุบัน SET ยังคงปิดต่ำกว่าระดับ 1,670 จุด สะท้อนความผันผวนในขาลงและความไม่แน่นอนสูง สำหรับทิศทางในไตรมาส 1/2563 คาดว่ากรอบของ SET จะอยู่ระหว่าง 1,540-1,640 จุด แนะนำ ซื้อเมื่ออ่อนตัว เพื่อหวังผลขาย ทำกำไรเมื่อดัชนีฟื้นตัว กรอบในสัปดาห์นี้คาดว่าแกว่งในกรอบระหว่าง 1,560-1,617 จุด แนะนำ ขึ้นขาย ลงซื้อ

ระยะสั้น : SET Index ปรับตัวลงปิดต่ำกว่าระดับ 1,580 จุดแล้ว ทำให้ต้องเหนี่ยวอืกรอบ สั้น ๆ ดึงกลับไม่ข้ามแนวต้านแถว ๆ 1,580 จุด แนะนำ ขายลดความเสี่ยง หรือไม่ไ้ราคา ปิดต่ำกว่า 1,540 จุด คือ ถอย

Saravut Tachochavalit, Analyst
 TEL : +66 (2) 088 9999 Ext. 9754
 EMAIL : Saravut.ta@rhbgroup.com

Trading Stocks



ระยะสั้นแกว่งในกรอบ sideway หรือในกรอบระหว่าง 85-93 บาท แนะนำ ลงซื้อ ขึ้นขายในกรอบดังกล่าว ส่วนจุดตัดขาดทุนจะอยู่ที่ 84.50 บาท



ระยะสั้นแกว่งในกรอบ sideway หรือในกรอบระหว่าง 167-177 บาท แนะนำ ลงซื้อ ขึ้นขายในกรอบดังกล่าว ส่วนจุดตัดขาดทุนจะอยู่ที่ 166 บาท

RATCH



Source: RHB, Bloomberg

ระยะสั้นแกว่งในกรอบ **sideway** หรือในกรอบระหว่าง 66-70 บาท แนะนำ ลงซื้อ
ขึ้นขายในกรอบดังกล่าว ส่วนจุดตัดขาดทุนจะอยู่ที่ 65.50 บาท

EGCO

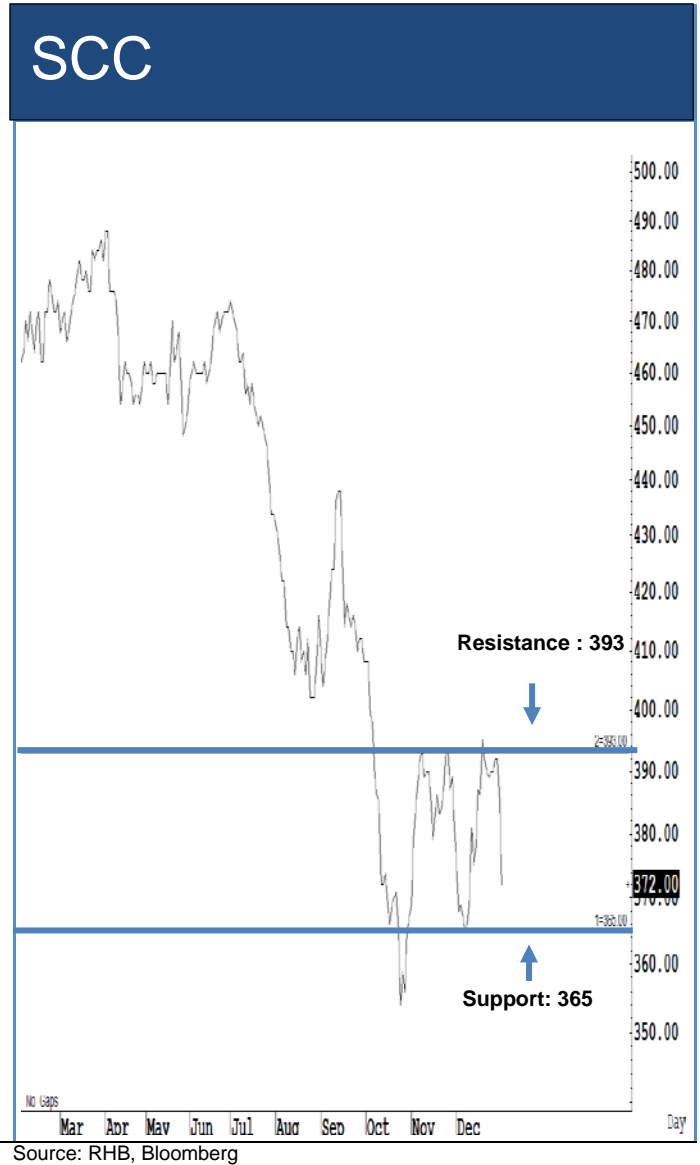


Source: RHB, Bloomberg

ระยะสั้นแกว่งในกรอบ **sideway** หรือในกรอบระหว่าง 320-330 บาท แนะนำ ลง
ซื้อ ขึ้นขายในกรอบดังกล่าว ส่วนจุดตัดขาดทุนจะอยู่ที่ 318 บาท



ระยะสั้นแกว่งในกรอบ **sideway** หรือในกรอบระหว่าง **213-224** บาท แนะนำ ลงซื้อ ขึ้นขายในกรอบดังกล่าว ส่วนจุดตัดขาดทุนจะอยู่ที่ **212** บาท



ระยะสั้นแกว่งในกรอบ **sideway** หรือในกรอบระหว่าง **365-393** บาทแนะนำ ลงซื้อ ขึ้นขายในกรอบดังกล่าว ส่วนจุดตัดขาดทุนจะอยู่ที่ **364** บาท

Key Stock News

KBANK ดึงลดเพดาน NVDR ห่วงพื้น MSCI ไม่นอนพื้นฐาน
KBANK วุฒิสภา วิดแกงกะชาดีสั่งลดสัดส่วน NVDR ถือหุ้นเหลือ 25% จาก 35% ซึ่งเป็นการปรับลดปกติ หลังขายสัดส่วนก่อนหน้า แต่ NVDR ขึ้นไม่ถึง 10% จากร้อยละตามรอย SCB ออกจาก MSCI แต่ยังไม่ถึงขั้นไม่เกี่ยวข้องกับพื้นฐาน เชื่ออนาคตคลี่คลาย ขึ้นไม่ลามไปลิสซิ่ง-ไฟแนนซ์

YGG ผู้นำดิจิทัลคอนเทนต์รายได้เติบโตสูง-ปันผลเด่น
YGG ผู้นำดิจิทัลคอนเทนต์เบอร์ 1 ของเมืองไทย มั่นใจประเด็นใหม่เข้าเทรดวันแรก 7 มกราคม 2563 ในราคา 5 บาท คาดสร้างผลตอบแทนประทับใจ มุ่งเป็นหุ้นปันผลสูง พร้อมเตือนหน้าคว่ำบักไปรเจกต์ทั้งในและต่างประเทศ หนุนรายได้โต 15-20% ตามแผน ปัจจุบันมีงานในมือรอรับรายได้กว่า 57 ล้านบาท

BCH มีลุ้นขึ้นค่าหัว 14 ม.ค. เงินสปส. หายระยะสั้น
BCH ไม่หวังประกันสังคมลดวงเงิน RW เหลือ 7,100 บาท ซึ่งเป็นเพียงระยะสั้นและไม่ได้เกิดขึ้นครั้งแรก เชื่อจะหาเงินมาจ่ายได้ในที่สุด ชี้ข่าวร้ายไปข่าวดีมา ลุ้นขึ้นค่าหัวهماจ่ายประกันสังคมอีก 10% วันที่ 14 มกราคมนี้

ห้องเที่ยวพวเข้าไวรัสปิดกั้นโรงแรม
ตื่นข่าวจีนพบผู้ป่วยโรคโควิดอีกเสบจากเชื้อไวรัสระบาด หวั่นกระทบท่องเที่ยวและธุรกิจ กลุ่มโรงแรม ERW-CENTEL-MINT ตัดร่างแห กลุ่มมองเป็นเพียงผลกระทบระยะสั้น พร้อมจับตาจากนี้คือปริมาณนักท่องเที่ยวไทยขยายตัว 3.5% แต่อัตราการใช้ห้องพักยังคงลดลง เงินบาทแข็งค่าส่งผลกระทบต่อการใช้จ่ายรายหัวต่อ

น้ำมันขึ้นต้น PTTEP-PTT คึกคักรัฐ-อิหร่านยังไม่นิ่ง
PTTEP-PTT รับอานิสงส์ช่วงสั้น หลังราคาน้ำมันดิบพุ่ง คาดขึ้นเหนือระดับ 70 ดอลลาร์ต่อบาร์เรล ส่วนสงครามระหว่างสหรัฐ-อิหร่านไม่กระทบตลาดนาน เชื่อเป็นปัจจัยลบระยะสั้น มีโอกาสคลี่คลายสูง ด้าน "สนธิรัตน์ สนธิจิรวงศ์" ลั่นสำรองน้ำมันเพียงพอ

AOT เมาหมัดชั่วคราวทยอยสะสมถือลงทุน
AOT คมเข้ม 6 สนามบินหลักที่มีสายการบินจากจีนสกัดโรคโควิดอีกเสบจากเชื้อไวรัสแพร่ระบาดเข้าไทย ภาครัฐสานเสี่ยงกดดันจิตวิทยาการลงทุนระยะสั้น ย้ำ AOT ยังมีรายได้จากคิงเพาเวอร์ เป็นปัจจัยหนุน แน่ "ซ้อ" เป้า 90 บาท แต่ให้หลีกเลี่ยงกลุ่มสายการบินทั้งแข่งขันสูง และต้นทุนน้ำมันกดดันศักยภาพทำให้

'ETE' งานวิศวกรรมไฟฟ้าบูรรวมเชิงโซลาร์ชุมชน 700 MW
ETE ส่งขงงานวิศวกรรมไฟฟ้า บูรรวม ดันยอดปี 2563 โตต่อ ตั้งเป้ารายได้แตะ 1.7 พันล้านบาท ส่วนธุรกิจพลังงานกวางดาไรใต้ปีละ 130 ล้านบาท แยมแผนพร้อมเข้าร่วมโครงการโซลาร์ชุมชนเฟสแรก 700 เมกะวัตต์ ปัจจุบันดำเนินงานในมือกว่า 2.29 พันล้านบาท มั่นใจงบปี 2562 พลิกบวก

CHAYO ปลื้มผลงานทะลุเป้า ชื้อหนี้บริหาร 1.39 หมื่นล้าน
CHAYO ปลื้มผลงานปี 62 ชื้อหนี้โดยคุณภาพเข้ามาบริหาร 13,906.48 ล้านบาท ทะลุเป้าหมาย 1 หมื่นล้านบาท หนุนพอร์ตบริหารหนี้ในปัจจุบันโตกว่า 5 หมื่นล้านบาท ตั้งธงรายได้ปี 63 โต 20% พร้อมทุ่มงบ 1 พันล้านบาท เดินหน้าซื้อหนี้โดยคุณภาพต่อ แน่ "ซ้อ" เป้า 6.20 บาท คาดกำไรสุทธิปี 2562 โตกว่ากระโดด

JKN อัจฉริยะผู้ชมรุกแพลตฟอร์มออนไลน์ 24 ชม.
"JKN" ประกาศเดินหน้านำเสนอรายการข่าวเศรษฐกิจ JKN-CNBC รุกแพลตฟอร์มออนไลน์เต็มตัว ขยายฐานครอบคลุมกลุ่มผู้ชมคอข่าวเศรษฐกิจการเงินการลงทุน ผ่านช่องทางทุกดีไวซ์ พร้อมเพิ่มช่องทางรับชมและเกาะติดสถานการณ์เศรษฐกิจไทยผ่านช่องทางออนไลน์ ตลอด 24 ชั่วโมง

PSTC บีบแบ็กล็อก 5 พันล้านบาท โบกยอกเป็นหุ้นไทรสต็อก
PSTC ตั้งเป้าดันแบ็กล็อกแตะ 5 พันล้านบาท ภายในปี 65 พร้อมกางแผนงานปี 63 เร่งบีบรายได้โต 20% จากทุกธุรกิจ รุกขยายโซลาร์รูฟ และโซลาร์ชุมชน ฟากโบกยอกให้เป็นหุ้น Growth Stock แนะนำ "ซ้อ" เคาะราคาเหมาะสม 0.88 บาท

LALIN มั่นใจโตสวนตลาด เปิด 11 โครงการ 5.5 พันล้านบาท
LALIN เปิดศักราชใหม่ ปี 2563 ตั้งเป้าโตสวนกระแสตลาดอสังหาริมทรัพย์ ลุยเปิดโครงการใหม่ 9-11 โครงการ มูลค่า 5,000-5,500 ล้านบาท บักเปี้ยวยอดขายที่ 6,200 ล้านบาท และรายได้ 5,250 ล้านบาท พร้อมวางบักซื้อที่ดิน 1,000-1,200 ล้านบาท เตรียมขึ้นแท่น ผู้นำตลาด แนวราบ

ไทยประกันชีวิตประเดิมต้นปี ส่งสะสมทรัพย์คุ้มค่ายุคครบ.ต่ำ
ไทยประกันชีวิตเปิดศักราชใหม่ส่งแบบสะสมทรัพย์ "ธนทวี 1 10/5" และ "ธนทวี 1 15/6" ชูผลตอบแทนและความคุ้มครองเพิ่มขึ้นต่อเนื่องทุกปี พร้อมลดหย่อนภาษีสูงสุด 100,000 บาท ตอบโจทย์ลูกค้าต้องการตัวเลือกการออมเงินและการลงทุนที่ผลตอบแทนคุ้มค่าในภาวะดอกเบี้ยต่ำ

'NER' ลูกค้ำใหม่หนุนยอดขาย ชูปันผล 5%-เคาะเป้า 3.36 บาท
NER โบกสองผลงานปี 2563 ยังเติบโตได้จากอเดอร์ที่เพิ่มขึ้น ทั้งจากลูกค้ำเดิมและลูกค้ำใหม่ คาดช่วยเพิ่มปริมาณขาย เพิ่มขึ้น 44% จากปีก่อน คาดกำไรสุทธิที่ 574 ล้านบาทเพิ่มขึ้น 6% จากปีก่อน ด้านราคาหุ้นชื้อขายบน P/E เพียง 8 เท่า ยังให้ผลตอบแทนเงินปันผลราว 5% ต่อปี คงแนะนำ "ซ้อ" ราคาพื้นฐานปี 2563 ที่ 3.36 บาท

IHL กางแผนปี 63 ปีกรงรายได้พุ่ง 20% บักธุรกิจฟอกหนัง
IHL เปิดแผนธุรกิจปี 2563 ตั้งเป้ารายได้เติบโต 20% จากปีก่อน เนื่องจากทยอยรับรายได้ธุรกิจฟอกหนังรองเท้าตั้งแต่ต้นปี เล็งปิดดีลลูกค้ำแบรนด์รองเท้าดังจากอเมริกา-ยุโรป ส่วนธุรกิจผลิตเบาะหนังรถยนต์แนวโน้มที่ดี

UTP รับทรัพย์เลิกใช้พลาสติก หนุนอเดอร์กระดาศไหลเข้า
UTP อานิสงส์เลิกใช้ถุงพลาสติกหนุนดีมานด์บรรจุภัณฑ์กระดาศ พุง เอ็มดีใหญ่ "ม่งคล มังกรกน" วางเป้ารายได้ปี 2563 โตต่อเนื่อง แยมศึกษาแผนรีโนเวทเครื่องจักรฝักกลอง หวังอักรดการผลิดเพิ่ม พร้อมแงบบาทแข็งค่าลดต้นทุนการนำเข้าวัตถุดิบ

GULF ได้หั้นกองอัพกำไรหมื่นล. อนาคตไกล-เป้า 174.50 บาท
โบกเห็นพ้อง "GULF" ชื้อหุ้น 49% โรงไฟฟ้าพลังกำขหั้นกองขนาด 1400 เมกะวัตต์ เดิมพอร์ต IPP พร้อมอัพกำไรปี 2567 เพิ่ม 3% และ 1.09 หมื่นล้านบาท ปี 2568 เพิ่ม 4% เป็น 1.91 หมื่นล้านบาท เคาะราคาเป้าหมาย 174.50 บาท

ที่มา : หนังสือพิมพ์พันหุ้น

ที่มา : หนังสือพิมพ์พันหุ้น

ข้อมูลธุรกรรมขายขอร์ต (Short Sales)

Symbol (06 Jan' 20)	Volume (Shares)	Value (Baht)	% Short Sale Volume Comparing with Main Board	% Short Sale Value Comparing with Main Board
1 PTT	9,277,200	437,537,075.00	10.19	10.2
2 PTTEP	3,091,200	413,087,250.00	12.16	12.14
3 KBANK-R	1,993,800	289,586,250.00	9.94	9.94
4 PTTGC-R	4,761,400	285,028,900.00	12.52	12.54
5 KBANK	1,525,900	221,911,150.00	7.6	7.62
6 IVL	4,981,700	172,783,775.00	8.1	8.17
7 SCB-R	1,384,400	161,175,550.00	9.95	9.92
8 BBL	980,900	153,996,200.00	7.68	7.68
9 AOT-R	2,030,100	146,426,875.00	4.92	4.9
10 AOT	1,859,600	134,737,400.00	4.5	4.51
11 EA-R	3,022,900	126,432,925.00	14.35	14.39
12 BBL-R	613,600	96,477,600.00	4.81	4.81
13 BDMS	3,444,600	85,788,470.00	7.23	7.22
14 SCC	203,100	76,033,800.00	5.79	5.79
15 TRUE-R	17,095,700	75,732,784.00	13.16	13.12
16 IRPC	18,606,500	73,745,550.00	3.67	3.71
17 PTTEP-R	517,400	69,132,050.00	2.04	2.03
18 ADVANC	305,800	66,645,300.00	5.94	5.94
19 GPSC	757,200	66,587,275.00	1.9	1.9
20 CPF	2,359,500	65,374,875.00	9.5	9.52
21 CPF-R	2,339,000	64,661,150.00	9.42	9.42
22 LH	6,023,200	61,361,395.00	8.37	8.44
23 SCB	456,500	53,445,550.00	3.28	3.29
24 IRPC-R	13,366,600	52,595,490.00	2.64	2.64
25 TMB	29,389,500	47,754,944.00	7.4	7.46
26 KCE	2,138,200	47,002,190.00	6.04	5.99
27 TOP-R	646,600	46,737,475.00	3.98	4
28 TOP	630,900	45,963,700.00	3.88	3.93
29 CPALL	641,300	45,902,050.00	3.25	3.25
30 PTTGC	764,800	45,754,350.00	2.01	2.01
31 GULF	263,300	45,238,700.00	2.59	2.6
32 INTUCH	705,900	41,832,075.00	4.9	4.9
33 MINT	1,212,400	41,498,775.00	4.45	4.45
34 KTB	2,479,200	40,924,270.00	9.11	9.11
35 INTUCH-R	687,300	40,704,525.00	4.77	4.77
36 EA	933,700	39,050,375.00	4.43	4.44
37 SCC-R	99,100	37,084,100.00	2.82	2.82
38 GPSC-R	401,300	35,011,650.00	1.01	1
39 BTS	2,571,200	33,626,410.00	5.6	5.6
40 GULF-R	168,900	29,068,550.00	1.66	1.67
41 BCH-R	1,492,100	22,883,340.00	2.22	2.23
42 AMATA	1,152,000	22,659,430.00	7.3	7.34
43 CKP	3,999,500	18,758,586.00	5.8	5.77
44 CBG	223,800	18,320,425.00	9	9.01
45 TASCO	915,000	18,265,680.00	6.06	6.05

Source: SETSMART

ข้อมูลแบบรายงานการเปลี่ยนแปลงการถือหลักทรัพย์และสัญญาซื้อขายล่วงหน้าของผู้บริหาร (แบบ 59)

ชื่อบริษัท	ชื่อผู้บริหาร	ประเภทหลักทรัพย์	วันที่ได้มา/ จำหน่าย	จำนวน	ราคา	วิธีการได้มา/ จำหน่าย
JMT	นาย สุทธิรักษ์ ดรัยชิรอาภรณ์	ใบสำคัญแสดงสิทธิ ที่จะซื้อหุ้น	03/01/2563	4,000	4.56	ขาย
JMT	นาย สุทธิรักษ์ ดรัยชิรอาภรณ์	ใบสำคัญแสดงสิทธิที่ จะซื้อหุ้น	03/01/2563	10,000	4.58	ขาย
SUSCO	นาย ภิมข สิมะโรจน์	หุ้นสามัญ	06/01/2563	100,000	2.96	ขาย
SINGER	นาย พีรนาถ โชควัฒนา	หุ้นสามัญ	06/01/2563	45,000	5.23	ซื้อ
CPN	นาย สุทธิศักดิ์ จิราธิวัฒน์	หุ้นสามัญ	06/01/2563	100,000	60.75	ขาย
DCON	นาย ชนะ โตวัน	หุ้นสามัญ	03/01/2563	2,375,000	0.35	ซื้อ
DCON	นาย วิทวัส พรกุล	หุ้นสามัญ	03/01/2563	751,192	0.35	ซื้อ
AIMCG	นาย จรัสฤทธิ์ อรรถเวทยรร วุฒิ	หน่วยทรัสต์	03/01/2563	9,000	8.81	ซื้อ
TMILL	นาย ปรีชา อรรถวิภังษ์	หุ้นสามัญ	06/01/2563	16,900	2.8	ซื้อ
TSR	นาย สยาม อุฬารวงศ์	หุ้นสามัญ	03/01/2563	20,000	1.98	ซื้อ
MJD	นาย จำเริญ พูลวรลักษณ์	หุ้นสามัญ	03/01/2563	10,500	3	ขาย
MJD	นาย จำเริญ พูลวรลักษณ์	หุ้นสามัญ	03/01/2563	6,100	3.02	ขาย
MJD	นาย จำเริญ พูลวรลักษณ์	หุ้นสามัญ	03/01/2563	3,600	3.04	ขาย
MC	นาง ชนัญญาธิรักษ์ เพ็ชรรัตน์	หุ้นสามัญ	16/12/2562	8,000	7.35	ซื้อ
MC	นาง ชนัญญาธิรักษ์ เพ็ชรรัตน์	หุ้นสามัญ	18/12/2562	100,000	7.4	ซื้อ
MC	นาง ชนัญญาธิรักษ์ เพ็ชรรัตน์	หุ้นสามัญ	19/12/2562	28,600	7.35	ซื้อ
MC	นาง ชนัญญาธิรักษ์ เพ็ชรรัตน์	หุ้นสามัญ	23/12/2562	100,000	7.3	ซื้อ
MC	นาง ชนัญญาธิรักษ์ เพ็ชรรัตน์	หุ้นสามัญ	02/01/2563	38,400	7.59	ซื้อ
MC	นาง ชนัญญาธิรักษ์ เพ็ชรรัตน์	หุ้นสามัญ	03/01/2563	100,000	7.7	ซื้อ
TTI	นาย กำจร ชินชูจิตต์	หุ้นสามัญ	03/01/2563	3,600	20	ซื้อ
RPH	นาย ธีระวัฒน์ ศรีนัครินทร์	หุ้นสามัญ	06/01/2563	33,600	6.54	ซื้อ
EPCO	นาย ยุทธ ชินสุภักกุล	หุ้นสามัญ	02/01/2563	15,000	3.66	ซื้อ
EPCO	นาย ยุทธ ชินสุภักกุล	หุ้นสามัญ	03/01/2563	200,000	3.68	ซื้อ
RML	นาย กฤษณ์ ณรงค์เดช	หุ้นสามัญ	03/01/2563	50,000	1	ซื้อ
SFLEX	นาย พิเชษฐพงศ์ ศรีตะบันย	หุ้นสามัญ	03/01/2563	60,000	3.81	ซื้อ
SFLEX	นาย พิเชษฐพงศ์ ศรีตะบันย	หุ้นสามัญ	06/01/2563	100,000	3.82	ขาย
SFLEX	นาย พิเชษฐพงศ์ ศรีตะบันย	หุ้นสามัญ	06/01/2563	106,000	3.83	ซื้อ
SSP	นาย ธนวรรณ ไกรพิสิทธิ์กุล	หุ้นสามัญ	27/12/2562	50,200	7.3	ซื้อ
SSP	นาย ธนวรรณ ไกรพิสิทธิ์กุล	หุ้นสามัญ	27/12/2562	98,400	7.35	ซื้อ
SSP	นาย วิวรรณ ไกรพิสิทธิ์กุล	หุ้นสามัญ	02/01/2563	1,200	7.3	ซื้อ

Source: www.sec.or.th

แบบรายงานการได้มาหรือจำหน่ายหลักทรัพย์ของกิจการ (แบบ 246-2)
(Corporate Share Trade)

ชื่อบริษัท	ชื่อผู้ได้มา/จำหน่าย	วิธีการ	ประเภท	%ได้มา/ จำหน่าย	%หลังได้มา/ จำหน่าย	วันที่ได้มา
AP	บริษัทหลักทรัพย์จัดการ กองทุนรวมกสิกรไทย จำกัด	ได้มา	หุ้น	0.1212	5.1039	02/01/2563
BAM	บริษัทหลักทรัพย์จัดการ กองทุนรวมกสิกรไทย จำกัด	ได้มา	หุ้น	0.3374	5.1635	02/01/2563

Source: www.sec.or.th

RHB Guide to Investment Ratings

Buy: Share price may exceed 10% over the next 12 months

Trading Buy: Share price may exceed 15% over the next 3 months, however longer-term outlook remains uncertain

Neutral: Share price may fall within the range of +/- 10% over the next 12 months

Take Profit: Target price has been attained. Look to accumulate at lower levels

Sell: Share price may fall by more than 10% over the next 12 months

Not Rated: Stock is not within regular research coverage

Investment Research Disclaimers

RHB has issued this report for information purposes only. This report is intended for circulation amongst RHB and its affiliates' clients generally or such persons as may be deemed eligible by RHB to receive this report and does not have regard to the specific investment objectives, financial situation and the particular needs of any specific person who may receive this report. This report is not intended, and should not under any circumstances be construed as, an offer or a solicitation of an offer to buy or sell the securities referred to herein or any related financial instruments.

This report may further consist of, whether in whole or in part, summaries, research, compilations, extracts or analysis that has been prepared by RHB's strategic, joint venture and/or business partners. No representation or warranty (express or implied) is given as to the accuracy or completeness of such information and accordingly investors should make their own informed decisions before relying on the same.

This report is not directed to, or intended for distribution to or use by, any person or entity who is a citizen or resident of or located in any locality, state, country or other jurisdiction where such distribution, publication, availability or use would be contrary to the applicable laws or regulations. By accepting this report, the recipient hereof (i) represents and warrants that it is lawfully able to receive this document under the laws and regulations of the jurisdiction in which it is located or other applicable laws and (ii) acknowledges and agrees to be bound by the limitations contained herein. Any failure to comply with these limitations may constitute a violation of applicable laws.

All the information contained herein is based upon publicly available information and has been obtained from sources that RHB believes to be reliable and correct at the time of issue of this report. However, such sources have not been independently verified by RHB and/or its affiliates and this report does not purport to contain all information that a prospective investor may require. The opinions expressed herein are RHB's present opinions only and are subject to change without prior notice. RHB is not under any obligation to update or keep current the information and opinions expressed herein or to provide the recipient with access to any additional information. Consequently, RHB does not guarantee, represent or warrant, expressly or impliedly, as to the adequacy, accuracy, reliability, fairness or completeness of the information and opinion contained in this report. Neither RHB (including its officers, directors, associates, connected parties, and/or employees) nor does any of its agents accept any liability for any direct, indirect or consequential losses, loss of profits and/or damages that may arise from the use or reliance of this research report and/or further communications given in relation to this report. Any such responsibility or liability is hereby expressly disclaimed.

Whilst every effort is made to ensure that statement of facts made in this report are accurate, all estimates, projections, forecasts, expressions of opinion and other subjective judgments contained in this report are based on assumptions considered to be reasonable and must not be construed as a representation that the matters referred to therein will occur. Different assumptions by RHB or any other source may yield substantially different results and recommendations contained on one type of research product may differ from recommendations contained in other types of research. The performance of currencies may affect the value of, or income from, the securities or any other financial instruments referenced in this report. Holders of depositary receipts backed by the securities discussed in this report assume currency risk. Past performance is not a guide to future performance. Income from investments may fluctuate. The price or value of the investments to which this report relates, either directly or indirectly, may fall or rise against the interest of investors.

This report does not purport to be comprehensive or to contain all the information that a prospective investor may need in order to make an investment decision. The recipient of this report is making its own independent assessment and decisions regarding any securities or financial instruments referenced herein. Any investment discussed or recommended in this report may be unsuitable for an investor depending on the investor's specific investment objectives and financial position. The material in this report is general information intended for recipients who understand the risks of investing in financial instruments. This report does not take into account whether an investment or course of action and any associated risks are suitable for the recipient. Any recommendations contained in this report must therefore not be relied upon as investment advice based on the recipient's personal circumstances. Investors should make their own independent evaluation of the information contained herein, consider their own investment objective, financial situation and particular needs and seek their own financial, business, legal, tax and other advice regarding the appropriateness of investing in any securities or the investment strategies discussed or recommended in this report.

This report may contain forward-looking statements which are often but not always identified by the use of words such as "believe", "estimate", "intend" and "expect" and statements that an event or result "may", "will" or "might" occur or be achieved and other similar expressions. Such forward-looking statements are based on assumptions made and information currently available to RHB and are subject to known and unknown risks, uncertainties and other factors which may cause the actual results, performance or achievement to be materially different from any future results, performance or achievement, expressed or implied by such forward-looking statements. Caution should be taken with respect to such statements and recipients of this report should not place undue reliance on any such forward-looking statements. RHB expressly disclaims any

obligation to update or revise any forward-looking statements, whether as a result of new information, future events or circumstances after the date of this publication or to reflect the occurrence of unanticipated events.

The use of any website to access this report electronically is done at the recipient's own risk, and it is the recipient's sole responsibility to take precautions to ensure that it is free from viruses or other items of a destructive nature. This report may also provide the addresses of, or contain hyperlinks to, websites. RHB takes no responsibility for the content contained therein. Such addresses or hyperlinks (including addresses or hyperlinks to RHB own website material) are provided solely for the recipient's convenience. The information and the content of the linked site do not in any way form part of this report. Accessing such website or following such link through the report or RHB website shall be at the recipient's own risk.

This report may contain information obtained from third parties. Third party content providers do not guarantee the accuracy, completeness, timeliness or availability of any information and are not responsible for any errors or omissions (negligent or otherwise), regardless of the cause, or for the results obtained from the use of such content. Third party content providers give no express or implied warranties, including, but not limited to, any warranties of merchantability or fitness for a particular purpose or use. Third party content providers shall not be liable for any direct, indirect, incidental, exemplary, compensatory, punitive, special or consequential damages, costs, expenses, legal fees, or losses (including lost income or profits and opportunity costs) in connection with any use of their content.

The research analysts responsible for the production of this report hereby certifies that the views expressed herein accurately and exclusively reflect his or her personal views and opinions about any and all of the issuers or securities analysed in this report and were prepared independently and autonomously. The research analysts that authored this report are precluded by RHB in all circumstances from trading in the securities or other financial instruments referenced in the report, or from having an interest in the company(ies) that they cover.

The contents of this report is strictly confidential and may not be copied, reproduced, published, distributed, transmitted or passed, in whole or in part, to any other person without the prior express written consent of RHB and/or its affiliates. This report has been delivered to RHB and its affiliates' clients for information purposes only and upon the express understanding that such parties will use it only for the purposes set forth above. By electing to view or accepting a copy of this report, the recipients have agreed that they will not print, copy, videotape, record, hyperlink, download, or otherwise attempt to reproduce or re-transmit (in any form including hard copy or electronic distribution format) the contents of this report. RHB and/or its affiliates accepts no liability whatsoever for the actions of third parties in this respect.

The contents of this report are subject to copyright. Please refer to Restrictions on Distribution below for information regarding the distributors of this report. Recipients must not reproduce or disseminate any content or findings of this report without the express permission of RHB and the distributors.

The securities mentioned in this publication may not be eligible for sale in some states or countries or certain categories of investors. The recipient of this report should have regard to the laws of the recipient's place of domicile when contemplating transactions in the securities or other financial instruments referred to herein. The securities discussed in this report may not have been registered in such jurisdiction. Without prejudice to the foregoing, the recipient is to note that additional disclaimers, warnings or qualifications may apply based on geographical location of the person or entity receiving this report.

The term "RHB" shall denote, where appropriate, the relevant entity distributing or disseminating the report in the particular jurisdiction referenced below, or, in every other case, RHB Investment Bank Berhad and its affiliates, subsidiaries and related companies.

RESTRICTIONS ON DISTRIBUTION

Malaysia

This report is issued and distributed in Malaysia by RHB Investment Bank Bhd. The views and opinions in this report are our own as of the date hereof and is subject to change. If the Financial Services and Markets Act of the United Kingdom or the rules of the Financial Conduct Authority apply to a recipient, our obligations owed to such recipient therein are unaffected. RHB Investment Bank Bhd has no obligation to update its opinion or the information in this report.

Thailand

This report is issued and distributed in the Kingdom of Thailand by RHB Securities (Thailand) PCL, a licensed securities company that is authorised by the Ministry of Finance, regulated by the Securities and Exchange Commission of Thailand and is a member of the Stock Exchange of Thailand. The Thai Institute of Directors Association has disclosed the Corporate Governance Report of Thai Listed Companies made pursuant to the policy of the Securities and Exchange Commission of Thailand. RHB Securities (Thailand) PCL does not endorse, confirm nor certify the result of the Corporate Governance Report of Thai Listed Companies.

Indonesia

This report is issued and distributed in Indonesia by PT RHB Sekuritas Indonesia. This research does not constitute an offering document and it should not be construed as an offer of securities in Indonesia. Any securities offered or sold, directly or indirectly, in Indonesia or to any Indonesian citizen or corporation (wherever located) or to any Indonesian resident in a manner which constitutes a public offering under Indonesian laws and regulations must comply with the prevailing Indonesian laws and regulations.

Singapore

This report is issued and distributed in Singapore by RHB Securities Singapore Pte Ltd which is a holder of a capital markets services licence and an exempt financial adviser regulated by the Monetary Authority of Singapore. RHB Securities Singapore Pte Ltd may distribute reports produced by its respective foreign entities, affiliates or other foreign research houses pursuant to an arrangement under Regulation 32C of the Financial Advisers Regulations. Where the report is distributed in Singapore to a person who is not an Accredited Investor, Expert Investor or an Institutional Investor, RHB Securities Singapore Pte Ltd accepts legal responsibility for the contents of the report to such persons only to the extent required by law. Singapore recipients should contact RHB Securities Singapore Pte Ltd in respect of any matter arising from or in connection with the report.

Hong Kong

This report is issued and distributed in Hong Kong by RHB Securities Hong Kong Limited (興業僑豐證券有限公司) (CE No.: ADU220) ("RHBSHK") which is licensed in Hong Kong by the Securities and Futures Commission for Type 1 (dealing in securities) and Type 4 (advising on securities) regulated activities. Any investors wishing to purchase or otherwise deal in the securities covered in this report should contact RHBSHK. RHBSHK is a wholly owned subsidiary of RHB Hong Kong Limited; for the purposes of disclosure under the Hong Kong jurisdiction herein, please note that RHB Hong Kong Limited with its affiliates (including but not limited to RHBSHK) will collectively be referred to as "RHBHK." RHBHK conducts a full-service, integrated investment banking, asset management, and brokerage business. RHBHK does and seeks to do business with companies covered in its research reports. As a result, investors should be aware that the firm may have a conflict of interest that could affect the objectivity of this research report. Investors should consider this report as only a single factor in making their investment decision. Importantly, please see the company-specific regulatory disclosures below for compliance with specific rules and regulations under the Hong Kong jurisdiction. Other than company-specific disclosures relating to RHBHK, this research report is based on current public information that we consider reliable, but we do not represent it is accurate or complete, and it should not be relied on as such.

United States

This report was prepared by RHB and is being distributed solely and directly to "major" U.S. institutional investors as defined under, and pursuant to, the requirements of Rule 15a-6 under the U.S. Securities and Exchange Act of 1934, as amended (the "Exchange Act"). Accordingly, access to this report via Bursa Marketplace or any other Electronic Services Provider is not intended for any party other than "major" US institutional investors, nor shall be deemed as solicitation by RHB in any manner. RHB is not registered as a broker-dealer in the United States and does not offer brokerage services to U.S. persons. Any order for the purchase or sale of the securities discussed herein that are listed on Bursa Malaysia Securities Berhad must be placed with and through Auerbach Grayson ("AG"). Any order for the purchase or sale of all other securities discussed herein must be placed with and through such other registered U.S. broker-dealer as appointed by RHB from time to time as required by the Exchange Act Rule 15a-6. This report is confidential and not intended for distribution to, or use by, persons other than the recipient and its employees, agents and advisors, as applicable. Additionally, where research is distributed via Electronic Service Provider, the analysts whose names appear in this report are not registered or qualified as research analysts in the United States and are not associated persons of Auerbach Grayson AG or such other registered U.S. broker-dealer as appointed by RHB from time to time and therefore may not be subject to any applicable restrictions under Financial Industry Regulatory Authority ("FINRA") rules on communications with a subject company, public appearances and personal trading. Investing in any non-U.S. securities or related financial instruments discussed in this research report may present certain risks. The securities of non-U.S. issuers may not be registered with, or be subject to the regulations of, the U.S. Securities and Exchange Commission. Information on non-U.S. securities or related financial instruments may be limited. Foreign companies may not be subject to audit and reporting standards and regulatory requirements comparable to those in the United States. The financial instruments discussed in this report may not be suitable for all investors. Transactions in foreign markets may be subject to regulations that differ from or offer less protection than those in the United States.

Please refer to the following link ([RHB Research conflict disclosures – Dec 2019](#)) and the Disclosure of Conflict of Interest in each of the research reports provided in this email for more details.

Kuala Lumpur	Hong Kong	Singapore
RHB Investment Bank Bhd Level 3A, Tower One, RHB Centre Jalan Tun Razak Kuala Lumpur Malaysia Tel : +(60) 3 9280 8888 Fax : +(60) 3 9200 2216	RHB Securities Hong Kong Ltd. 12 th Floor World-Wide House 19 Des Voeux Road Central, Hong Kong Tel : +(852) 2525 1118 Fax : +(852) 2810 0908	RHB Securities Singapore Pte Ltd. 10 Collyer Quay #09-08 Ocean Financial Centre Singapore 049315 Tel : +(65) 6533 1818 Fax : +(65) 6532 6211
Jakarta	Bangkok	
PT RHB Sekuritas Indonesia Revenue Tower 11th Floor, District 8 - SCBD Jl. Jendral Sudirman Kav 52-53 Jakarta 12190 Indonesia Tel : +6221 509 39 888 Fax : +6221 509 39 777	RHB Securities (Thailand) PCL 10th Floor, Sathorn Square Office Tower 98, North Sathorn Road, Silom Bangrak, Bangkok 10500 Thailand Tel: +(66) 2 088 9999 Fax : +(66) 2 088 9799	

สำนักงานใหญ่	สาขาสีลม	สาขามินทร์
ชั้น 8,10 อาคารสาทรสแควร์ ออฟฟิศ ทาวเวอร์ 98ถนนสาทรเหนือ แขวงสีลม เขตบางรัก กรุงเทพมหานคร 10500 Tel: +66-(0)2-862-9999 Fax: +66-(0)-2-108-0999	ชั้น 16 อาคารสีลมคอมเพล็กซ์ 191 ถนนสีลม แขวงสีลม เขตบางรัก กรุงเทพมหานคร 10500 Tel:+66-(0)2-200-2000 Fax: +66-(0)2-632-0191	ชั้น 1 อาคารมินทร์ 9 ถนนรัชดาภิเษก แขวงดินแดง เขตดินแดง กรุงเทพมหานคร 10400 Tel:+66-(0)2-654-1999 Fax:+66-(0)2-654-1900

สาขापิ่นเกล้า	สาขาวิภาวดีรังสิต	สาขาอัมรินทร์
ชั้น19 อาคารศูนย์การค้าเซ็นทรัลพลาซ่า ปิ่นเกล้า 7/129 – 221 ถนนบรมราชชนนี แขวงอรุณอัมรินทร์ เขตบางกอกน้อย กรุงเทพมหานคร 10700 Tel:+66(0)-2-828-1555 Fax: +66-(0)2-828-1500	อาคารเกษมทรัพย์ ชั้น 1 89/1 ถนนวิภาวดีรังสิต แขวงจอมพล เขตจตุจักร กรุงเทพมหานคร 10900 Tel:+66 –(0)2-63- 9000 Fax:+66-(0)2-631-9099	ชั้น 15 อาคารอัมรินทร์ทาวเวอร์ 500 ถนนเพลินจิต แขวงลุมพินี เขตปทุมวัน จังหวัดกรุงเทพฯ 10330 Tel: +66-(0)2-652- 4899 Fax: +66 –(0)2-652-4899

สาขาเชียงใหม่	สาขาหาดใหญ่
314/1 หมู่ที่ 5 ต.สันทรายน้อย อ.สันทราย จ. เชียงใหม่ 50210 Tel: +66-(0)52-00-4999 Fax:+66-(0)52-00-4998	127 – 129 ถนนศรีภูวนารถ ตำบลหาดใหญ่ อำเภอหาดใหญ่ จังหวัดสงขลา 90110 Tel: +66-74-891-999 Fax: +66-(0)74-89- 900