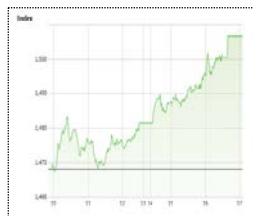


Market Comment

Saravut Tachochavalit, Analyst

TEL : +66 (2) 088-9754

EMAIL : Saravut.ta@rhbgroup.com



Open	1,467.89
High	1,506.66
Low	1,466.05
Closed	1,506.65
Chg.	+38.41
Chg.%	+2.62
Value (mn)	115,299.85
P/E (x)	30.05
P/BV (x)	1.71
Yield (%)	3.19
Market Cap (mn)	16,743.95

Up	1,037
Down	678
Unchanged	402

SET 50-100 – MAI – Futures Index

	Closed	Chg.	(%)
SET 50	953.99	+29.63	+3.21
SET 100	2132.34	+63.97	+3.09
S50_Con	950.90	+27.30	+2.96
MAI Index	339.68	+2.06	+0.61

Trading Breakdown: Daily

(Bt,m)	Buy	Sell	Net
Institution	11,673.61	8,693.29	2,980.33
Proprietary	13,067.32	11,868.82	1,198.50
Foreign	38,448.69	38,506.90	-58.22
Local	52,110.23	56,230.85	-4,120.61

Trading Breakdown: Month to Date

(Bt,m)	Buy	Sell	Net
Institution	20,322.13	15,611.58	4,710.56
Proprietary	22,688.33	21,822.70	865.63
Foreign	70,605.03	68,451.85	2,153.18
Local	90,892.53	98,621.91	-7,729.37

World Markets Index

	Closed	Chg.	(%)
Dow Jones	30391.60	+167.71	+0.55
NASDAQ	12818.96	+120.51	+0.95
FTSE 100	6612.25	+40.37	+0.61
Nikkei	27158.63	-99.75	-0.37
Hang Seng	27649.86	+177.05	+0.64

Source: SET, SETTRADE

ผันผวนจากแรงขายทำกำไรในระยะสั้น

ตลาดหุ้นสหรัฐฯ ปิดบวก นักลงทุนเข้าซื้อหุ้นซื้อ หลังราคาหุ้นร่วงลงอย่างหนัก ในวันจันทร์ นักลงทุนจับตามผลการเลือกตั้งสว. รอบสองในรัฐจอร์เจีย ซึ่งเป็นรัฐสมรภูมิที่พรรคเดโมแครตจะครองเสียงข้างมาก ทำให้ DOW JONES, NASDAQ, S&P500 ปิด 0.55%, 0.95%, 0.71%

ตลาดหุ้นยุโรปปิดลบ เนื่องจากนักลงทุนวิตกกังวลมาตรการล็อกดาวน์ที่เข้มงวดเพื่อควบคุมการแพร่ระบาดของโควิด-19 ทั้งในอังกฤษและเยอรมนี รวมถึงนักลงทุนรอดูผลการเลือกตั้งสว. รอบสองของสหรัฐฯ ทำให้ DAX, FTSE, CAC40, FTMIB ปิด -0.55%, 0.61, -0.44%, -0.52%

สัญญาน้ำมันดิบ WTI ส่งมอบเดือนก.พ. เพิ่มขึ้น 2.31 ดอลลาร์ ปิดที่ 49.93 ดอลลาร์/บาร์เรล ส่วนสัญญาน้ำมันดิบ Brent ส่งมอบเดือนมี.ค. เพิ่มขึ้น 2.51 ดอลลาร์ ปิดที่ 53.60 ดอลลาร์/บาร์เรล ที่ประชุมกลุ่มโอเปกพลัสมีมติคงการปรับลดกำลังการผลิตที่ 7.2 ล้านบาร์เรล/วัน ไปจนถึงสิ้นเดือนก.พ. นอกจากนี้ยังมีความตึงเครียด หูดงอิหร่านยึดเรือของเกาหลีใต้

ตลาดหุ้นไทยวานนี้ ปรับตัวขึ้นในทิศทางเดียวกันกับตลาดหุ้นในภูมิภาค โดยได้แรงหนุนจากรายงานผู้ติดเชื้อภายในประเทศของสคบ. โดยมีผู้ติดเชื้อเหลือเพียง 82 ราย การค้นหาเชิงรุกในกลุ่มแรงงานต่างด้าวอีก 439 ราย และผู้เดินทางมาจากต่างประเทศอีก 6 ราย กอปรกับมีความชัดเจนในเรื่องความคืบหน้าในการสั่งซื้อวัคซีนที่จะนำเข้ามาในไทย เพื่อใช้สำหรับกลุ่มเสี่ยงต่าง ๆ ในเดือนหน้า โดยที่ประชุมกรม. ได้อนุมัติงบประมาณสำหรับการสั่งซื้อวัคซีนต้านโควิด-19 จำนวน 2 ล้านโดส ที่พัฒนาโดยบริษัทซิโนแวค ไบโอเทคของจีน คาดว่า 2 แสนโดสจะมาถึงในช่วงเดือนก.พ. ส่วนอีก 8 แสนโดสจะมาถึงในเดือนมี.ค. และส่วนที่เหลืออีก 1 ล้านโดส จะเข้ามาในช่วงเดือนเม.ย. นอกจากนี้ไทยจะดำเนินการผลิตวัคซีนจำนวน 26 ล้านโดส ซึ่งเป็นวัคซีนที่ใช้สูตรและเทคโนโลยีของบริษัทแอสตราเซนเนกา โดยวัคซีนดังกล่าวจะผลิตโดยบริษัทสยามไบโอเอนซ์ และคาดว่าจะพร้อมใช้งานได้ภายในเดือนพ.ค. นี้ ที่ประชุมกรม. ยังได้รับทราบ ว่า นายกฯ ได้อนุมัติเพิ่มเติมให้จัดซื้อวัคซีนอีก 35 ล้านโดส เพื่อให้สามารถคุ้มครองคนไทยได้อย่างน้อยครึ่งหนึ่งของประชากรทั้งหมด รวมทั้งปี 2564 ไทยจะมีวัคซีนทั้งหมดที่ใช้ได้ราว 63 ล้านโดส ส่วนการจัดหาวัคซีนของภาคเอกชน รอให้ผ่านอยู่. ไทยก่อน จึงจะใช้ในเชิงพาณิชย์ได้

ติดตามผลการเลือกตั้งสว. รอบสองในรัฐจอร์เจียของสหรัฐฯ ที่เริ่มนับคะแนนในวันนี้ หากพรรคเดโมแครตสามารถครองชัยชนะได้ ก็จะทำให้พรรคฯ สามารถครองเสียงข้างมากทั้งในส่วนของสว. และสส. ซึ่งจะทำให้การดำเนินนโยบายของนายโจ ไบเดน ว่าที่ประธานาธิบดีสหรัฐฯ เป็นไปอย่างเบ็ดเสร็จ โดยเฉพาะนโยบายการปรับขึ้นภาษีนิติบุคคล ซึ่งจะส่งผลกระทบต่อตลาดหุ้นสหรัฐฯ ในระยะกลาง แต่ในทางกลับกันการผลักดันมาตรการกระตุ้นเศรษฐกิจภายใต้รัฐบาลของนายโจ ไบเดนก็จะสามารถออกมาได้เร็วและมากขึ้นเช่นกัน ซึ่งจะเป็บวาทต่อตลาดหุ้นสหรัฐฯ ในระยะสั้นรวมทั้งราคาสินค้าโภคภัณฑ์ เช่น น้ำมันทองแดง ก็จะได้รับผลกระทบในเชิงบวกเช่นกัน

แนวโน้มตลาดหุ้นไทยวันนี้ คาดว่าผันผวนจากแรงขายทำกำไรในระยะสั้น หลังราคาหุ้นในกลุ่มโรงไฟฟ้าในบางหลักทรัพย์ปรับขึ้นมาอย่างรวดเร็ว ในขณะที่ยังมีบางหลักทรัพย์ในกลุ่มที่ยังสามารถซื้อลงทุนได้ เราแนะนำให้ซื้อในหุ้นที่ laggard ของกลุ่ม เช่น EGCO, RATCH, ACE รวมถึงหุ้นในกลุ่มน้ำมัน เช่น PTT, PTTEP, TOP, ESSO

กลยุทธ์การลงทุน

Trading: ไม่ต่ำกว่าแนวรับแถวๆ 1,430 จุด แนะนำ ซื้อเก็งกำไร

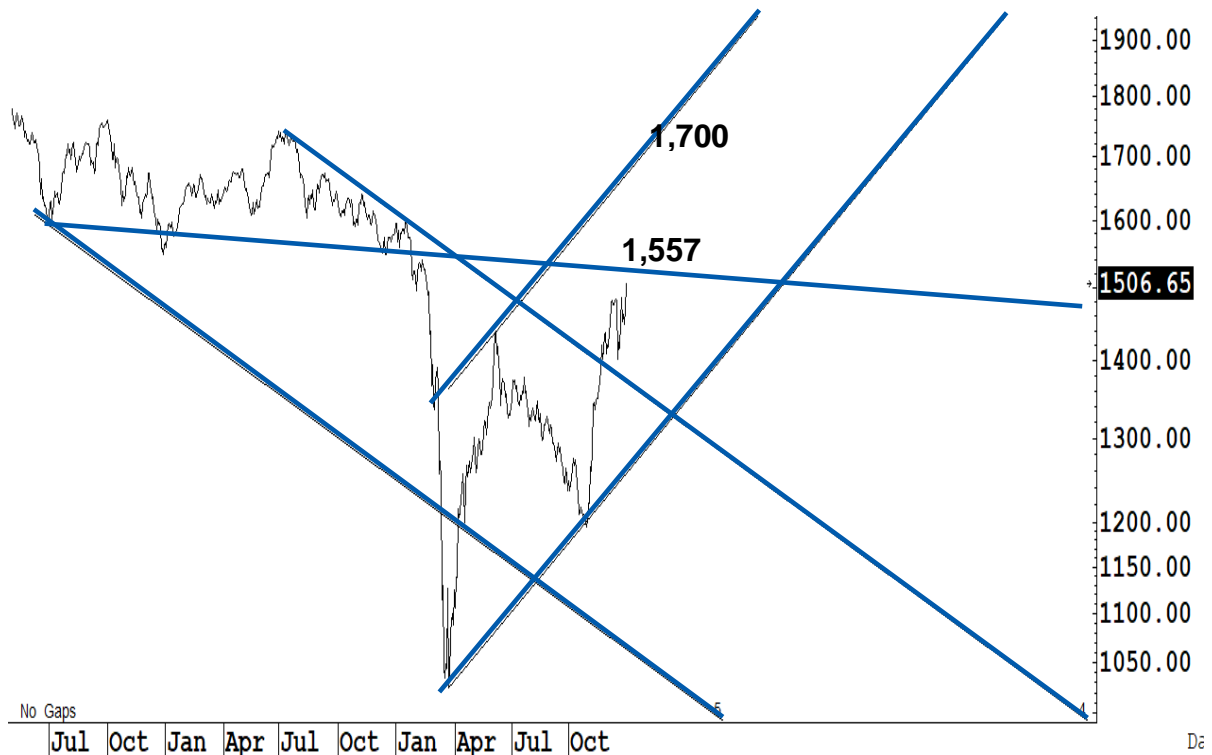
Technical Analyzer

Saravut Tachochavalit, Analyst
 TEL : +66 (2) 088 9999 Ext. 9754
 EMAIL : Saravut.ta@rhbgroup.com

SET Index

ขึ้นเร็วไปหน่อย

Figure 1 : SET Index daily chart



Source: RHB, Aspen

SET Index ปิดที่ 1,506.65 จุด 38.41 จุด มูลค่าการซื้อขาย 115,300 ล้านบาท เพิ่มขึ้นเมื่อเทียบกับปริมาณการซื้อขายวันก่อนหน้า โดยนักลงทุนต่างชาติขายสุทธิ 58 ล้านบาท

ระยะกลาง : SET Index อยู่ในช่วงฟื้นตัว เดือนนี้ก็ยัง่ายังสามารถที่จะปิดเหนือระดับ 1,408 จุดได้ต่อเนื่อง เชื่อว่าจะมีลื่นฟื้นตัวในระยะกลางแบบยาว ๆ สำหรับทิศทางในไตรมาส 1/2564 คาดว่ากรอบของ SET จะอยู่ระหว่าง 1,350-1,575 จุด แนะนำ ซื้อเมื่ออ่อนตัว เพื่อหวังผลขายทำกำไรเมื่อดัชนีฟื้นตัวกรอบในสัปดาห์นี้คาดว่าแกว่งในกรอบระหว่าง 1,450-1,557 จุด แนะนำ ลงซื้อ ขึ้นขาย

ระยะสั้น : SET Index ฟื้นตัวดีกว่าคาดเป็นวันที่สองต่อเนื่อง สะท้อน momentum ของดัชนีที่ร้อนแรงเหลือเกิน ซึ่งเรามองว่า SET ขึ้นเร็วเกินไป อาจมีผลให้เกิดแรงขายทำกำไรในระยะสั้นได้ สั้น ๆ ไม่ต่ำกว่าแนวรับแถว ๆ 1,487 จุด แนะนำ Trading ต่อได้ หวังผลตีกลับได้แถว ๆ 1,577 จุด ระวังกำไร

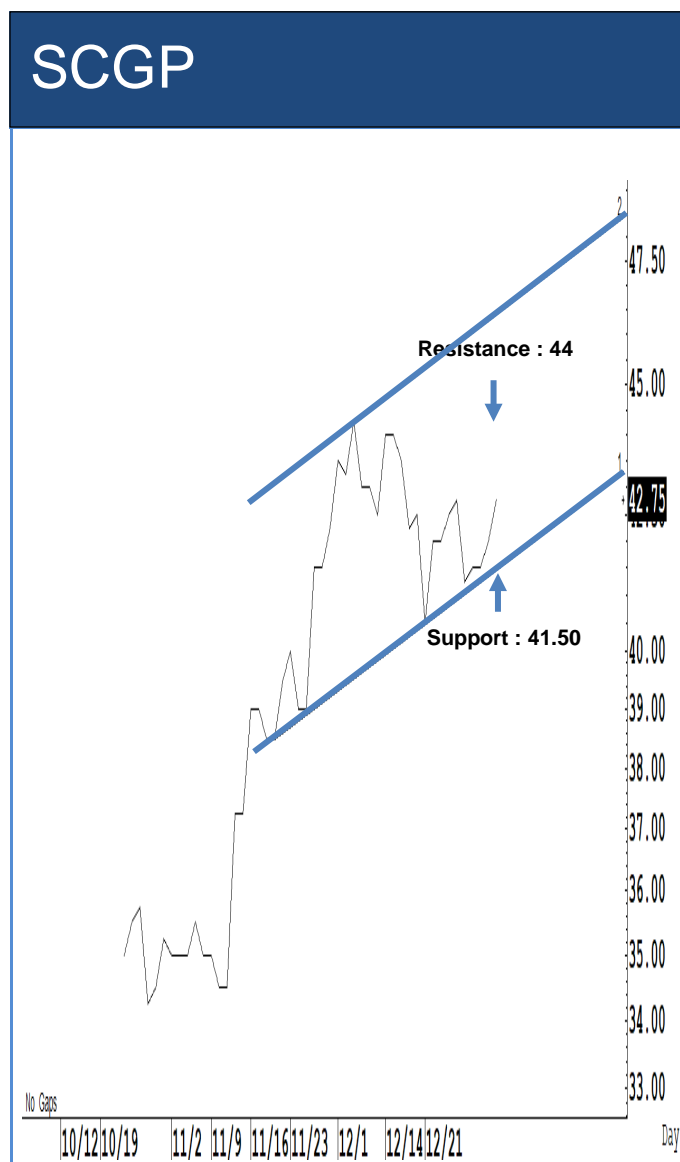
Saravut Tachochavalit, Analyst
 TEL : +66 (2) 088 9999 Ext. 9754
 EMAIL : Saravut.ta@rhbgrou.com

Trading Stocks



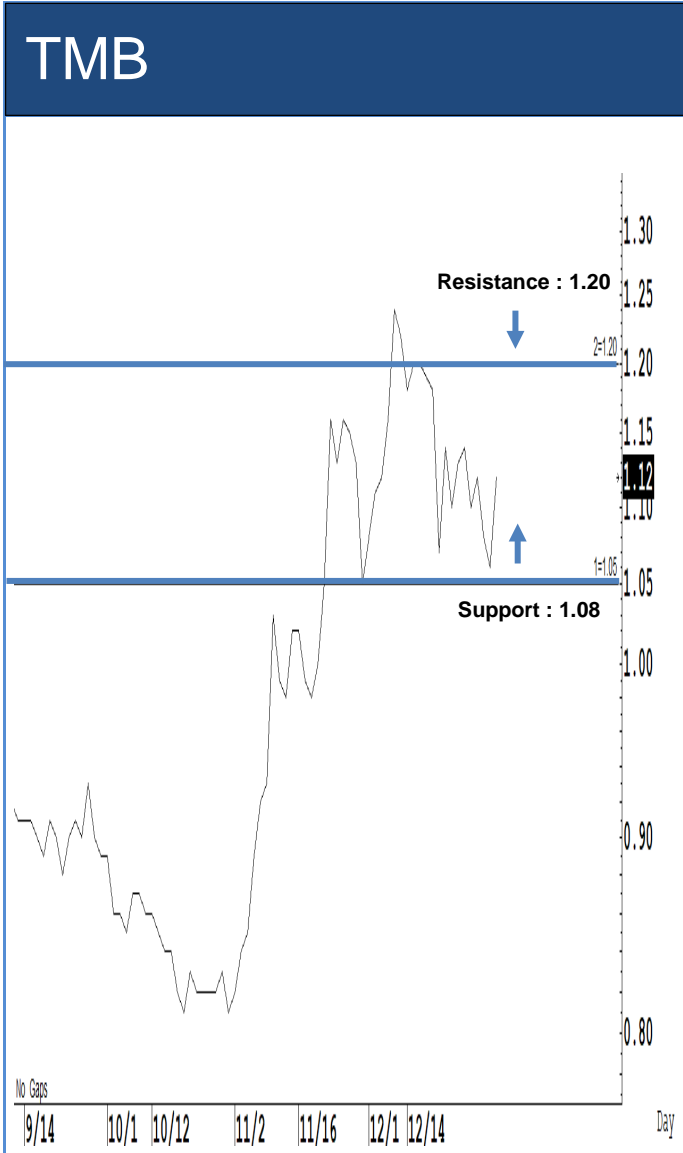
Source: RHB, Bloomberg

ระยะสั้นแกว่งในกรอบ **sideway** หรือในกรอบระหว่าง 374-400 บาท แนะนำ ลงซื้อ
 ขึ้นขายในกรอบดังกล่าว ส่วนจุดตัดขาดทุนจะอยู่ที่ 373 บาท



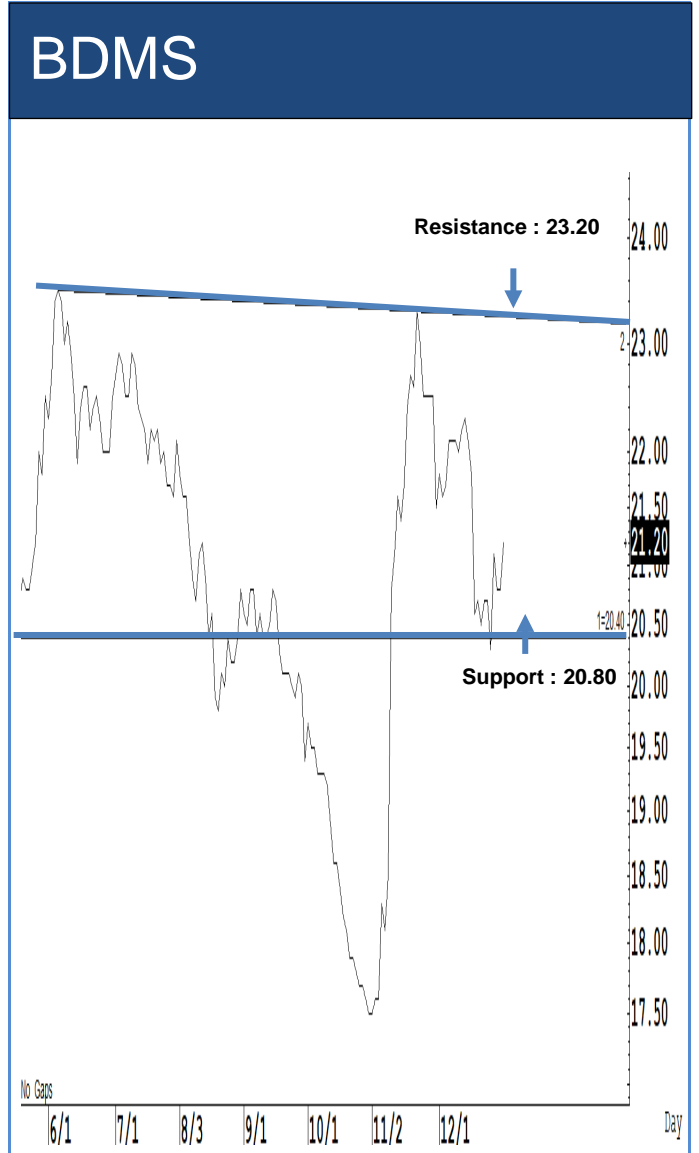
Source: RHB, Bloomberg

ระยะสั้นแกว่งในกรอบ **sideway** หรือในกรอบระหว่าง 41.50-44 บาท แนะนำ ลงซื้อ
 ขึ้นขายในกรอบดังกล่าว ส่วนจุดตัดขาดทุนจะอยู่ที่ 41 บาท



Source: RHB, Bloomberg

ระยะสั้นแกว่งในกรอบ **sideway** หรือในกรอบระหว่าง 1.08-1.20 บาท แนะนำ ลง
ซื้อ ขึ้นขายในกรอบดังกล่าว ส่วนจุดตัดขาดทุนจะอยู่ที่ 1.07 บาท



Source: RHB, Bloomberg

ระยะสั้นแกว่งในกรอบ **sideway** หรือในกรอบระหว่าง 20.80-23.20 บาท แนะนำ
ลงซื้อ ขึ้นขายในกรอบดังกล่าว ส่วนจุดตัดขาดทุนจะอยู่ที่ 20.70 บาท



Source: RHB, Bloomberg

ระยะสั้นแกว่งในกรอบ **sideway** หรือในกรอบระหว่าง 7.85-9.15 บาท แนะนำ ลง
ซื้อ ขึ้นขายในกรอบดังกล่าว ส่วนจุดตัดขาดทุนจะอยู่ที่ 7.80 บาท



Source: RHB, Bloomberg

ระยะสั้นแกว่งในกรอบ **sideway** หรือในกรอบระหว่าง 3.70-4.18 บาท แนะนำ ลง
ซื้อ ขึ้นขายในกรอบดังกล่าว ส่วนจุดตัดขาดทุนจะอยู่ที่ 3.68 บาท

Key Stock News (ที่มา: ข่าวหุ้น)

KTC ต่างชาติเก็บเพิ่ม มาร์เก็ตแคปแซง KTB รักษากำไรเท่าปี 62 ปีนี้พอร์ตจ่านำรอด 4 เท่า

นักลงทุนต่างประเทศ และ NVDR ได้เก็บหุ้น บัตรกรุงไทย หรือ KTC ต้นราคาพุ่งปรืด สัดส่วนเพิ่มกว่าเท่าตัว เป็น 8.48% จาก 3.95% หลังเข้าคำนวณ MSCI และ FTSE ผู้รังมองธุรกิจจำนำทะเบียนรถ (พีเอ็ม) อนาคตดี มาร์จิ้นสูง แนวโน้มปีนี้โต 4 เท่า หรือ 400% ขณะที่ไตรมาส 4/63 จ่อกำไรโต 20% ต้นกำไรทั้งปีเท่าปีก่อน ล่าสุด มาร์เก็ตแคปวิ่งแซงแม่ หรือแบงก์กรุงไทย (KTB) แล้ว

NOBLE เทรดพาร์ใหม่พุ่งนี้ โบรกฯเคาะเป้าราคา 8 บาท

NOBLE เริ่มเทรดพาร์ใหม่ 1 บาท จากเดิม 3 บาท ในวันที่ 7 ม.ค. 64 นี้ หนุนสภาพคล่องเพิ่มขึ้น จูงใจนักลงทุนทั้งกำไรมากขึ้น หลังราคาหุ้นถูกลง-ใช้เงินลงทุนลดลง พาก ธงชัย จอชงบอร์ดปรับนโยบายจ่ายปันผลสูง 70% จากเดิม 25% ของกำไรสุทธิ โบรกฯ เชียร์ซื้อ ชีราคาเป้าหมายหลังใช้พาร์ใหม่อยู่ที่ 8 บาท/หุ้น

GUNKUL พาเหรดข่าวดี บิ๊ก COD โซลาร์ฯมาเลย

กันกุล โซลาร์ COD โซลาร์พาร์มาเลย มาเลเซีย กำลังการผลิต 29.99 เมกะวัตต์ คาดรายได้-กำไรปี 64 โต บิ๊กรายได้เต็มปีจากการจ่ายไฟฟ้าเพิ่มในไทย-ต่างประเทศรวม 200 เมกะวัตต์ ส่วนงานรับเหมาก่อสร้าง (EPC) ททยอยเข้ามาต่อเนื่อง หนุนผลงานโตทุกไตรมาส

MTC กำไรปี 63 สุดแกร่ง รับ 1.34 พันล้านโต 22%

เมืองไทย แคปปิตอล (MTC) แกร่งส่งชีกกำไรสุทธิปี 63 กว่า 5.2 พันล้านบาท โต 22% ขณะที่ไตรมาสที่ 4 กำไร 1.34 พันล้านบาท เพิ่มขึ้น 18.5% จากสิ้นเชิที่เติบโตต่อเนื่อง ตั้งสำรองลดฮวบ เป้าหมายราคา 73 บาท ด้าน ชูชาติ มั่นใจผลงาน Q4 ดี ไม่หวั่นออมลิน-ศรีสวัสดิ์ ปีนี้โต 20-25%

SCI ปักธงปีนี้รายได้พุ่ง 1.9 พันล้าน ดุนแบ็กล็อกพันล้าน เล็งประมูลไฟฟ้าชุมชน 120 MW

SCI วางเป้ารายได้ปี 64 พุ่ง 1,800-1,900 ล้านบาท โซลาร์ แบ็กล็อก 1,000 ล้านบาท ลุยประมูลงานเพิ่มในไทยและต่างประเทศ แย้มพร้อมยื่นประมูลโครงการโรงไฟฟ้าชุมชน 120 เมกะวัตต์ และโรงไฟฟ้าพลังงานลม 100 เมกะวัตต์

ZEN วางมาตรการ 6S เน้นสะอาด-ปลอดภัย ในร้านอาหารทุกสาขา

ZEN รับมือโควิด-19 รอบใหม่ วางมาตรการ 6S เน้นความสะอาดและปลอดภัยในร้านอาหารทุกสาขาทั่วประเทศ ครอบคลุมตั้งแต่คัดเลือกแหล่งที่มาของวัตถุดิบและการจัดส่งที่ได้มาตรฐาน ขั้นตอนการปรุงอาหารที่ถูกสุขลักษณะ ฆ่าเชื้ออุปกรณ์รับประทานอาหารและเมนู ซ็อกกลับ-เดลิเวอรี่ สามารถตรวจสอบผู้ประกอบการอาหารได้

ศาลฯอนุญาต THAI ขยายเวลา นำส่งแผนฟื้นฟูภายใน 4 ก.พ.นี้

ศาลล้มละลายกลาง อนุญาตให้ THAI ขยายเวลานำส่งแผนฟื้นฟูต่อเจ้าพนักงานพิทักษ์ทรัพย์ไปอีก 1 เดือนจากวันที่ 2 มกราคม เป็น 4 กุมภาพันธ์ 2564 ขณะที่ล่าสุด ชาวเอสอีป เซ็นแต่งตั้งโยกย้ายผู้บริหารอีก 4 ตำแหน่ง

กสทช.ถกค้ายมือถือ-เน็ตฯ ช่วยประชาชนโควิดระบอบ คัดได้ข้อสรุป 11 มกราคม

กสทช. เขียวค้ายมือถือ-เน็ตบ้าน หรือมาตรการช่วยเหลือประชาชนช่วงโควิด-19 ระบอบรอบใหม่ หนุน Work from Home ด้านตัวแทนผู้ประกอบการนำไปหารือผู้บริหารระดับสูง คัดได้ข้อสรุปภายในวันที่ 11 ม.ค. 64

กพท.จ่อไฟเขียว EGCO นำเข้า LNG นั่งแทน 'ชิปเปอร์' รายใหม่ภายในเดือนนี้

กพท. เร่งพิจารณาใบอนุญาต LNG Shipper ของ EGCO จำนวน 2.5 แสนตันต่อปีภายในเดือนม.ค.นี้ ลั่นต้องไม่ติดสัญญาเดิมกับปตท. ขณะที่ BGRIM ยื่นเข้าเพิ่ม เพื่อจำหน่ายลูกค้ากลุ่มอุตสาหกรรม

'ซี.พี.เวียดนาม'เปิดคอมเพล็กซ์ ผลิตไก่ครบวงจรเพื่อการส่งออก

ซี.พี.เวียดนาม เปิดคอมเพล็กซ์ผลิตไก่ครบวงจรใหญ่และทันสมัยที่สุดในเอเชียตะวันออกเฉียงใต้ เพื่อการส่งออก แห่งแรกของเวียดนาม วางเป้าหมายเฟสแรกผลิตไก่เนื้อ 50 ล้านตัว/ปี

'ธพ.'แจ้งยอดใช้น้ำมันหรรรอบ 11 เดือนปี 63 ลด 12.7%

นางสาวนันทิกา ทุ่งสุพานิช อธิบดีกรมธุรกิจพลังงาน (ธพ.) เปิดเผยว่า ภาพรวมการใช้น้ำมันเชื้อเพลิงเฉลี่ยต่อวันรอบ 11 เดือนของปี 2563 (มกราคม-พฤศจิกายน 2563) ลดลงเมื่อเทียบกับช่วงเวลาเดียวกันของปีก่อน คิดเป็น 12.7% โดยกลุ่มเบนซิน ลดลง 1.8% กลุ่มดีเซล ลดลง 3.3% น้ำมันอากาศยานเชิงพาณิชย์ (Jet A1) ลดลง 61.2% น้ำมันเตา ลดลง 13.6% น้ำมันก๊าด ลดลง 14% ก๊าซปิโตรเลียมเหลว (LPG) ลดลง 14.3% และก๊าซธรรมชาติสำหรับยานยนต์ (NGV) ลดลง 28.8% โดยสาเหตุสำคัญยังคงมาจากสถานการณ์โควิด-19 ซึ่งส่งผลกระทบต่อกิจกรรมการเดินทางของประชาชน

ตลาดหุ้นนิวยอร์กกลับล้ากะทันหัน ไม่ปลดสามบริษัท ไตรคมฯมาคมจีนแล้ว

ตลาดหลักทรัพย์นิวยอร์กกลับล้ากะทันหัน แจงไม่ปลด 3 หุ้นยักษ์ใหญ่ไต้หวันมาคมจีนอีกต่อไปหลังปรึกษาเพิ่มเติมกับหน่วยงานที่ดูแลในเรื่องนี้ นักวิเคราะห์มองพัฒนาการนี้ชี้ว่ามีแสงสว่างเล็กน้อย โดยเฉพาะอย่างยิ่งในขณะที่สหรัฐกำลังเปลี่ยนแปลงฝ่ายบริหาร เงินหยวนแข็งค่าสูงสุดในรอบ 30 ปีใหม่

ศบค.ยันไม่ล็อกดาวน 5 จังหวัด คุม.อนุมติงจัดซื้อวัคซีนโควิด 35 ล้านโดส

ศบค.ยืนยันไม่ล็อกดาวนใน 5 จังหวัด แต่ให้เพิ่มมาตรการเข้มงวด ขณะที่กรม.อนุมติงจัดซื้อวัคซีนป้องกันโควิด 35 ล้านโดส ล็อตแรกได้ปลาย ม.ค.นี้

เปิดไฟ 5 กองรีทียิลด์เด่น ชู EGATIF-DIF-JASIF-HREIT-B-WORK

ฟินันเซียฯ คัด 5 กอง REIT ยิลด์เด่น-ภูมิต้านทาน โควิด-19 สูง ชู EGATIF-DIF-JASIF-HREIT-B-WORK เด่น

ธปท.ผ่อนเกณฑ์นิติศปท. ทำธุรกรรมค่าบาทเพิ่มขึ้น

ธปท.ออกมาตรการผ่อนคลายการทำธุรกรรมเงินบาท ภายใต้โครงการ Non-resident Qualified Company (NRQC) หวังให้นิติบุคคลต่างประเทศสามารถทำธุรกรรมเงินบาทกับสถาบันการเงินในประเทศ (onshore) ได้คล่องตัวขึ้น

หุ้นปันผลสูง-ป้าไฟลว์ ชู DCC-AP-GULF-PTT

บริษัทหลักทรัพย์ เอเซีย พลัส จำกัด หรือ ASPS ระบุว่า พันด์ไฟลว์ยังคงเป็นส่วนสำคัญในการขับเคลื่อนทั้งตลาดหุ้นเอเชีย รวมถึงตลาดหุ้นไทย หากการเลือกตั้งวุฒิสภาสหรัฐอเมริกาครั้งใหม่ พรรคเดโมแครตเป็นผู้ชนะและได้ครองทั้ง 3 สภา (Blue Wave)

บล.เอชซีกางแผนงานปีนี้ รุกธุรกิจที่ปรึกษาการเงิน

AEC เปิดแผนธุรกิจปี 64 เดินหน้าธุรกิจหลักทรัพย์ นำเทคโนโลยีใหม่ช่วยพัฒนาระบบเทรด สร้างรายได้เพิ่ม พร้อมลุยขยายธุรกิจที่ปรึกษาทางการเงิน เน้นการปรับโครงสร้างหนี้ ล่าสุด บอร์ดไฟเขียวตั้ง 'ไฟลีสู แก่นจันทร์' นั่งตำแหน่งรักษาการประธานเจ้าหน้าที่บริหาร

ข้อมูลธุรกรรมขายชอร์ต (Short Sales)

Symbol (5 Jan'21)	Volume (Shares)	Value (Baht)	% Short Sale Volume Comparing with Main Board	% Short Sale Value Comparing with Main Board
1 PTT	5,613,000	235,004,200.00	7.4	7.39
2 GPSC	2,325,100	188,882,350.00	2.48	2.46
3 EA	2,843,600	167,875,750.00	1.78	1.76
4 IVL	4,125,500	162,319,325.00	6.78	6.77
5 CPF	5,278,200	152,980,450.00	5.93	5.92
6 KCE-R	3,239,600	142,734,350.00	5.92	5.9
7 EA-R	2,357,400	138,420,375.00	1.48	1.45
8 KBANK	1,161,700	131,931,000.00	7.23	7.23
9 GULF	3,444,800	127,101,850.00	3.22	3.22
10 DELTA-R	218,600	122,951,600.00	2.05	2
11 GPSC-R	1,476,500	120,186,750.00	1.57	1.56
12 MINT-R	4,459,200	119,598,975.00	14.31	14.33
13 PTTGC-R	1,968,900	116,947,225.00	8.84	8.81
14 BGRIM-R	2,082,500	110,965,925.00	4.55	4.58
15 INTUCH-R	1,720,300	98,977,700.00	10.47	10.5
16 SAWAD-R	1,473,600	98,608,875.00	10.18	10.18
17 KTC-R	1,264,900	78,994,725.00	11.37	11.39
18 EGCO-R	404,900	78,934,750.00	7.95	7.95
19 CPALL	1,351,500	78,665,975.00	2.72	2.72
20 KBANK-R	651,700	73,913,200.00	4.06	4.05
21 PTTEP-R	740,100	73,599,650.00	3.61	3.58
22 AOT	1,173,400	73,037,525.00	3.87	3.81
23 ADVANC	410,300	72,448,100.00	4.18	4.17
24 TOP-R	1,263,800	69,893,550.00	5.73	5.73
25 SCB-R	765,400	66,198,000.00	5.85	5.85
26 TOP	1,206,200	65,977,100.00	5.47	5.41
27 PTTGC	1,047,300	62,253,575.00	4.7	4.69
28 AOT-R	975,100	61,321,125.00	3.21	3.2
29 MTC-R	1,026,500	61,321,125.00	7.44	7.43
30 DELTA	103,700	58,050,600.00	0.97	0.94
31 PTTEP	566,700	56,393,450.00	2.76	2.75
32 BDMS	2,700,700	56,172,880.00	5.4	5.37
33 BAM-R	2,475,000	54,884,020.00	7.12	7.13
34 TMB	50,549,300	54,638,788.00	4.01	3.98
35 SCC	143,900	54,528,200.00	4.58	4.58
36 MINT	2,012,100	53,726,200.00	6.45	6.44
37 BANPU-R	4,821,200	53,368,970.00	6.57	6.56
38 SCB	591,000	51,086,600.00	4.52	4.51
39 CPN	961,400	47,302,175.00	6.45	6.44
40 CPN-R	947,800	46,848,625.00	6.36	6.38
41 BBL	384,500	46,077,050.00	4.59	4.58
42 BTS	4,804,500	45,079,485.00	9.61	9.55
43 RATCH-R	748,500	40,659,025.00	6.58	6.58
44 MTC	664,500	39,469,675.00	4.81	4.78
45 BGRIM	742,200	38,824,950.00	1.62	1.6
46 SCC-R	98,500	37,306,700.00	3.13	3.13

Source: SETSMART

ข้อมูลแบบรายงานการเปลี่ยนแปลงการถือหลักทรัพย์และสัญญาซื้อขายล่วงหน้าของผู้บริหาร (แบบ 59)

ชื่อบริษัท	ชื่อผู้บริหาร	ประเภทหลักทรัพย์	วันที่ได้มา/ จำหน่าย	จำนวน	ราคา	วิธีการได้มา/ จำหน่าย
KCE	นาย สุนัน ศรีเพชร	หุ้นสามัญ	05/01/2564	5,000	42.5	ขาย
KCE	นาย สุนัน ศรีเพชร	หุ้นสามัญ	05/01/2564	5,000	45	ขาย
CCET	นาย เว่ย จ้าว หวัง	หุ้นสามัญ	05/01/2564	200,000	2.26	ขาย
SICT	นาย บดินทร์ เกษมเศรษฐ์	หุ้นสามัญ	29/12/2563	3,000	4.08	ซื้อ
SICT	นาย บดินทร์ เกษมเศรษฐ์	หุ้นสามัญ	30/12/2563	5,000	4.04	ซื้อ
TMILL	นาย ประภาส ชุตินวาทพันธ์	หุ้นสามัญ	04/01/2564	59,000	3.18	ซื้อ
TMC	นาย ฅนัทร์ ฉัตรวิเชียร	หุ้นสามัญ	23/12/2563	50,000	0.68	ซื้อ
TSTE	นาย ประภาส ชุตินวาทพันธ์	หุ้นสามัญ	04/01/2564	9,100	6.73	ซื้อ
TFI	นาย เฉลิมชัย มหากิจศิริ	หุ้นสามัญ	04/01/2564	1,288,500	0.19	ซื้อ
THG	นาย บุญ วนาสิน	หุ้นสามัญ	28/12/2563	40,100	25.25	ซื้อ
THG	นาย บุญ วนาสิน	หุ้นสามัญ	28/12/2563	659,700	25.5	ซื้อ
THG	นาย บุญ วนาสิน	หุ้นสามัญ	28/12/2563	200	25.75	ซื้อ
THG	นาย บุญ วนาสิน	หุ้นสามัญ	29/12/2563	308,400	25.25	ซื้อ
THG	นาย บุญ วนาสิน	หุ้นสามัญ	29/12/2563	391,600	25.5	ซื้อ
THG	นาย บุญ วนาสิน	หุ้นสามัญ	30/12/2563	47,800	25.25	ซื้อ
THG	นาย บุญ วนาสิน	หุ้นสามัญ	30/12/2563	217,700	25.5	ซื้อ
THG	นาย บุญ วนาสิน	หุ้นสามัญ	30/12/2563	434,500	25.75	ซื้อ
THG	นาย บุญ วนาสิน	หุ้นสามัญ	04/01/2564	25,200	25	ซื้อ
THG	นาย บุญ วนาสิน	หุ้นสามัญ	04/01/2564	35,500	25.25	ซื้อ

Source: www.sec.or.th

ข้อมูลแบบรายงานการเปลี่ยนแปลงการถือหลักทรัพย์และสัญญาซื้อขายล่วงหน้าของผู้บริหาร (แบบ 59) (ต่อ)

ชื่อบริษัท	ชื่อผู้บริหาร	ประเภทหลักทรัพย์	วันที่ได้มา/ จำหน่าย	จำนวน	ราคา	วิธีการได้มา/ จำหน่าย
THG	นาย บุญ วนาสิน	หุ้นสามัญ	04/01/2564	78,700	25.5	ซื้อ
THG	นาย บุญ วนาสิน	หุ้นสามัญ	04/01/2564	210,600	25.75	ซื้อ
BTNC	นาย ปณิธาน ปวโรฬารวิทยา	หุ้นสามัญ	25/12/2563	500	12.93	ซื้อ
BTNC	นาย ปณิธาน ปวโรฬารวิทยา	หุ้นสามัญ	28/12/2563	3,000	12.93	ซื้อ
BTNC	นาย ปณิธาน ปวโรฬารวิทยา	หุ้นสามัญ	30/12/2563	9,500	13.51	ซื้อ
EA	นาย สุธรรม สงศิริ	หุ้นสามัญ	04/01/2564	100,000	52.25	ขาย
MICRO	นาย วิสารท์ เวทยานุกุล	หุ้นสามัญ	30/12/2563	20,000	4.74	ซื้อ
UBIS	นาย พลธิษฐ์พล เต็มฤทธิกุลชัย	หุ้นสามัญ	30/12/2563	2,000	5.3	ซื้อ
BH	นาย ชัย ไสภณพนิต	หุ้นสามัญ	04/01/2564	150,000	117.67	ขาย
STI	นาง ศุภรานันท์ ตันวิรัช	หุ้นสามัญ	04/01/2564	45,000	6.63	ขาย
STI	นาง ศุภรานันท์ ตันวิรัช	หุ้นสามัญ	05/01/2564	25,000	6.7	ขาย
ASEFA	นางสาว ทศนีย์ เขาวชิวงษेत्र	หุ้นสามัญ	04/01/2564	20,000	3.38	ซื้อ
EP	นาย ยุทธ ชินสุภัคกุล	หุ้นสามัญ	04/01/2564	118,900	4.55	ซื้อ
MBK	นาย สมพล ตริภพนารถ	หุ้นสามัญ	04/01/2564	30,000	12.2	ซื้อ
S11	นางสาว จีระนัย พรหมทอง	หุ้นสามัญ	30/12/2563	814	7.85	ซื้อ
S11	นาย กฤษกร เนตรประภา	หุ้นสามัญ	30/12/2563	1,907	7.85	ซื้อ
S11	นาย สุรศักดิ์ เข็มทองคำ	หุ้นสามัญ	30/12/2563	3,920	7.85	ซื้อ
APP	นาย สมศักดิ์ วรรณรักษา	หุ้นสามัญ	05/01/2564	120,000	2.48	ขาย

Source: www.sec.or.th

**แบบรายงานการได้มาหรือจำหน่ายหลักทรัพย์ของกิจการ (แบบ 246-2)
(Corporate Share Trade)**

หลักทรัพย์	ชื่อผู้ได้มา/ จำหน่าย	วิธีการ	ประเภท หลักทรัพย์	% ก่อน ได้มา/ จำหน่าย	% ได้มา/ จำหน่าย	% หลัง ได้มา/ จำหน่าย	วันที่ได้มา/ จำหน่าย	% ก่อน ได้มา/ จำหน่าย (กลุ่ม)	% ได้มา/ จำหน่าย (กลุ่ม)	% หลัง ได้มา/ จำหน่าย (กลุ่ม)
NER	นาย ชูวิทย์ จิ่งธน สมบูรณ์	จำหน่าย	หุ้น	38.6379	6.1931	32.4447	29/12/2563	38.6379	6.1931	32.4447
SPG	นาง อรศรี ทิพย์บุญ ทอง	ได้มา	หุ้น	4.3488	0.6666	5.0155	29/12/2563	68.7417	1.3333	70.075
SPG	นางสาว ศุภฎี ไรจ ตระการ	ได้มา	หุ้น	4.3488	0.6666	5.0155	29/12/2563	68.7417	1.3333	70.075
WINNER	นางสาว กะวีรัตน์ วองอิสริยะกุล	ได้มา	หุ้น	3.9	1.85	5.75	22/12/2563	3.9	1.85	5.75

Source: www.sec.or.th

กำหนดการประชุมคณะกรรมการนโยบายการเงิน (กนง.) ประจำปี 2564

ครั้งที่	วันประชุม กนง.	วันเผยแพร่รายงานนโยบายการเงิน
1/2564	พุธที่ 3 กุมภาพันธ์ 2564	
2/2564	พุธที่ 24 มีนาคม 2564	พุธที่ 7 เมษายน 2564
3/2564	พุธที่ 5 พฤษภาคม 2564	
4/2564	พุธที่ 23 มิถุนายน 2564	พุธที่ 7 กรกฎาคม 2564
5/2564	พุธที่ 4 สิงหาคม 2564	
6/2564	พุธที่ 29 กันยายน 2564	พฤหัสบดีที่ 14 ตุลาคม 2564
7/2564	พุธที่ 10 พฤศจิกายน 2564	
8/2564	พุธที่ 22 ธันวาคม 2564	พุธที่ 5 มกราคม 2565

RHB Guide to Investment Ratings

- Buy:** Share price may exceed 10% over the next 12 months
Trading Buy: Share price may exceed 15% over the next 3 months, however longer-term outlook remains uncertain
Neutral: Share price may fall within the range of +/- 10% over the next 12 months
Take Profit: Target price has been attained. Look to accumulate at lower levels
Sell: Share price may fall by more than 10% over the next 12 months
Not Rated: Stock is not within regular research coverage

Investment Research Disclaimers

RHB has issued this report for information purposes only. This report is intended for circulation amongst RHB and its affiliates' clients generally or such persons as may be deemed eligible by RHB to receive this report and does not have regard to the specific investment objectives, financial situation and the particular needs of any specific person who may receive this report. This report is not intended, and should not under any circumstances be construed as, an offer or a solicitation of an offer to buy or sell the securities referred to herein or any related financial instruments.

This report may further consist of, whether in whole or in part, summaries, research, compilations, extracts or analysis that has been prepared by RHB's strategic, joint venture and/or business partners. No representation or warranty (express or implied) is given as to the accuracy or completeness of such information and accordingly investors should make their own informed decisions before relying on the same.

This report is not directed to, or intended for distribution to or use by, any person or entity who is a citizen or resident of or located in any locality, state, country or other jurisdiction where such distribution, publication, availability or use would be contrary to the applicable laws or regulations. By accepting this report, the recipient hereof (i) represents and warrants that it is lawfully able to receive this document under the laws and regulations of the jurisdiction in which it is located or other applicable laws and (ii) acknowledges and agrees to be bound by the limitations contained herein. Any failure to comply with these limitations may constitute a violation of applicable laws.

All the information contained herein is based upon publicly available information and has been obtained from sources that RHB believes to be reliable and correct at the time of issue of this report. However, such sources have not been independently verified by RHB and/or its affiliates and this report does not purport to contain all information that a prospective investor may require. The opinions expressed herein are RHB's present opinions only and are subject to change without prior notice. RHB is not under any obligation to update or keep current the information and opinions expressed herein or to provide the recipient with access to any additional information. Consequently, RHB does not guarantee, represent or warrant, expressly or impliedly, as to the adequacy, accuracy, reliability, fairness or completeness of the information and opinion contained in this report. Neither RHB (including its officers, directors, associates, connected parties, and/or employees) nor does any of its agents accept any liability for any direct, indirect or consequential losses, loss of profits and/or damages that may arise from the use or reliance of this research report and/or further communications given in relation to this report. Any such responsibility or liability is hereby expressly disclaimed.

Whilst every effort is made to ensure that statement of facts made in this report are accurate, all estimates, projections, forecasts, expressions of opinion and other subjective judgments contained in this report are based on assumptions considered to be reasonable and must not be construed as a representation that the matters referred to therein will occur. Different assumptions by RHB or any other source may yield substantially different results and recommendations contained on one type of research product may differ from recommendations contained in other types of research. The performance of currencies may affect the value of, or income from, the securities or any other financial instruments referenced in this report. Holders of depositary receipts backed by the securities discussed in this report assume currency risk. Past performance is not a guide to future performance. Income from investments may fluctuate. The price or value of the investments to which this report relates, either directly or indirectly, may fall or rise against the interest of investors.

This report does not purport to be comprehensive or to contain all the information that a prospective investor may need in order to make an investment decision. The recipient of this report is making its own independent assessment and decisions regarding any securities or financial instruments referenced herein. Any investment discussed or recommended in this report may be unsuitable for an investor depending on the investor's specific investment objectives and financial position. The material in this report is general information intended for recipients who understand the risks of investing in financial instruments. This report does not take into account whether an investment or course of action and any associated risks are suitable for the recipient. Any recommendations contained in this report must therefore not be relied upon as investment advice based on the recipient's personal circumstances. Investors should make their own independent evaluation of the information contained herein, consider their own investment objective, financial situation and particular needs and seek their own financial, business, legal, tax and other advice regarding the appropriateness of investing in any securities or the investment strategies discussed or recommended in this report.

This report may contain forward-looking statements which are often but not always identified by the use of words such as "believe", "estimate", "intend" and "expect" and statements that an event or result "may", "will" or "might" occur or be achieved and other similar expressions. Such forward-looking statements are based on assumptions made and information currently available to RHB and are subject to known and unknown risks, uncertainties and other factors which may cause the actual results, performance or achievement to be materially different from any future results, performance or achievement, expressed or implied by such forward-looking statements. Caution should be taken with respect to such statements and recipients of

this report should not place undue reliance on any such forward-looking statements. RHB expressly disclaims any obligation to update or revise any forward-looking statements, whether as a result of new information, future events or circumstances after the date of this publication or to reflect the occurrence of unanticipated event

The use of any website to access this report electronically is done at the recipient's own risk, and it is the recipient's sole responsibility to take precautions to ensure that it is free from viruses or other items of a destructive nature. This report may also provide the addresses of, or contain hyperlinks to, websites. RHB takes no responsibility for the content contained therein. Such addresses or hyperlinks (including addresses or hyperlinks to RHB own website material) are provided solely for the recipient's convenience. The information and the content of the linked site do not in any way form part of this report. Accessing such website or following such link through the report or RHB website shall be at the recipient's own risk.

This report may contain information obtained from third parties. Third party content providers do not guarantee the accuracy, completeness, timeliness or availability of any information and are not responsible for any errors or omissions (negligent or otherwise), regardless of the cause, or for the results obtained from the use of such content. Third party content providers give no express or implied warranties, including, but not limited to, any warranties of merchantability or fitness for a particular purpose or use. Third party content providers shall not be liable for any direct, indirect, incidental, exemplary, compensatory, punitive, special or consequential damages, costs, expenses, legal fees, or losses (including lost income or profits and opportunity costs) in connection with any use of their content.

The research analysts responsible for the production of this report hereby certifies that the views expressed herein accurately and exclusively reflect his or her personal views and opinions about any and all of the issuers or securities analysed in this report and were prepared independently and autonomously. The research analysts that authored this report are precluded by RHB in all circumstances from trading in the securities or other financial instruments referenced in the report, or from having an interest in the company(ies) that they cover.

The contents of this report is strictly confidential and may not be copied, reproduced, published, distributed, transmitted or passed, in whole or in part, to any other person without the prior express written consent of RHB and/or its affiliates. This report has been delivered to RHB and its affiliates' clients for information purposes only and upon the express understanding that such parties will use it only for the purposes set forth above. By electing to view or accepting a copy of this report, the recipients have agreed that they will not print, copy, videotape, record, hyperlink, download, or otherwise attempt to reproduce or re-transmit (in any form including hard copy or electronic distribution format) the contents of this report. RHB and/or its affiliates accepts no liability whatsoever for the actions of third parties in this respect.

The contents of this report are subject to copyright. Please refer to Restrictions on Distribution below for information regarding the distributors of this report. Recipients must not reproduce or disseminate any content or findings of this report without the express permission of RHB and the distributors.

The securities mentioned in this publication may not be eligible for sale in some states or countries or certain categories of investors. The recipient of this report should have regard to the laws of the recipient's place of domicile when contemplating transactions in the securities or other financial instruments referred to herein. The securities discussed in this report may not have been registered in such jurisdiction. Without prejudice to the foregoing, the recipient is to note that additional disclaimers, warnings or qualifications may apply based on geographical location of the person or entity receiving this report.

The term "RHB" shall denote, where appropriate, the relevant entity distributing or disseminating the report in the particular jurisdiction referenced below, or, in every other case, RHB Investment Bank Berhad and its affiliates, subsidiaries and related companies.

RESTRICTIONS ON DISTRIBUTION

Malaysia

This report is issued and distributed in Malaysia by RHB Investment Bank Bhd. The views and opinions in this report are our own as of the date hereof and is subject to change. If the Financial Services and Markets Act of the United Kingdom or the rules of the Financial Conduct Authority apply to a recipient, our obligations owed to such recipient therein are unaffected. RHB Investment Bank Bhd has no obligation to update its opinion or the information in this report.

Thailand

This report is issued and distributed in the Kingdom of Thailand by RHB Securities (Thailand) PCL, a licensed securities company that is authorised by the Ministry of Finance, regulated by the Securities and Exchange Commission of Thailand and is a member of the Stock Exchange of Thailand. The Thai Institute of Directors Association has disclosed the Corporate Governance Report of Thai Listed Companies made pursuant to the policy of the Securities and Exchange Commission of Thailand. RHB Securities (Thailand) PCL does not endorse, confirm nor certify the result of the Corporate Governance Report of Thai Listed Companies.

Indonesia

This report is issued and distributed in Indonesia by PT RHB Sekuritas Indonesia. This research does not constitute an offering document and it should not be construed as an offer of securities in Indonesia. Any securities offered or sold, directly or indirectly, in Indonesia or to any Indonesian citizen or corporation (wherever located) or to any Indonesian resident in a manner which constitutes a public offering under Indonesian laws and regulations must comply with the prevailing Indonesian laws and regulations.

Singapore

This report is issued and distributed in Singapore by RHB Bank Berhad (Singapore branch) which is a holder of a full bank licence and an exempt capital markets services licence and financial adviser regulated by the Monetary Authority of Singapore. RHB Bank Berhad (Singapore branch) may distribute reports produced by its respective foreign entities, affiliates or other foreign research houses pursuant to an arrangement under Regulation 32C of the Financial Advisers Regulations. Where the report is distributed in Singapore to a person who is not an Accredited Investor, Expert Investor or an Institutional Investor, RHB Bank Berhad (Singapore branch) accepts legal responsibility for the contents of the report to such persons only to the extent required by law. Singapore recipients should contact RHB Bank Berhad (Singapore branch) in respect of any matter arising from or in connection with the report.

United States

This report was prepared by RHB is meant for distribution solely and directly to "major" U.S. institutional investors as defined under, and pursuant to, the requirements of Rule 15a-6 under the U.S. Securities and Exchange Act of 1934, as amended (the "Exchange Act") via a registered U.S. broker-dealer as appointed by RHB from time to time. Accordingly, any access to this report via Bursa Marketplace or any other Electronic Services Provider is not intended for any party other than "major" US institutional investors (via a registered U.S broker-dealer), nor shall be deemed as solicitation by RHB in any manner. RHB is not registered as a broker-dealer in the United States and currently has not appointed a U.S. broker-dealer. Additionally, RHB does not offer brokerage services to U.S. persons. Any order for the purchase or sale of all securities discussed herein must be placed with and through a registered U.S. broker-dealer as appointed by RHB from time to time as required by the Exchange Act Rule 15a-6. For avoidance of doubt, RHB reiterates that it has not appointed any U.S. broker-dealer during the issuance of this report. This report is confidential and not intended for distribution to, or use by, persons other than the recipient and its employees, agents and advisors, as applicable. Additionally, where research is distributed via Electronic Service Provider, the analysts whose names appear in this report are not registered or qualified as research analysts in the United States and are not associated persons of any registered U.S. broker-dealer as appointed by RHB from time to time and therefore may not be subject to any applicable restrictions under Financial Industry Regulatory Authority ("FINRA") rules on communications with a subject company, public appearances and personal trading. Investing in any non-U.S. securities or related financial instruments discussed in this research report may present certain risks. The securities of non-U.S. issuers may not be registered with, or be subject to the regulations of, the U.S. Securities and Exchange Commission. Information on non-U.S. securities or related financial instruments may be limited. Foreign companies may not be subject to audit and reporting standards and regulatory requirements comparable to those in the United States. The financial instruments discussed in this report may not be suitable for all investors. Transactions in foreign markets may be subject to regulations that differ from or offer less protection than those in the United States.

Please refer to the following link ([RHB Research conflict disclosures – December 2020](#)) and the Disclosure of Conflict of Interest in each of the research reports provided in this email for more details.

Kuala Lumpur	Singapore
<p>RHB Investment Bank Bhd Level 3A, Tower One, RHB Centre Jalan Tun Razak Kuala Lumpur Malaysia Tel : +(60) 3 9280 8888 Fax : +(60) 3 9200 2216</p>	<p>RHB Bank Berhad (Singapore branch) 90 Cecil Street #04-00 RHB Bank Building Singapore 069531</p>
Jakarta	Bangkok
<p>PT RHB Sekuritas Indonesia Revenue Tower, 11th Floor, District 8 - SCBD Jl. Jendral Sudirman Kav 52-53 Jakarta 12190 Indonesia Tel : +6221 509 39 888 Fax : +6221 509 39 777</p>	<p>RHB Securities (Thailand) PCL 10th Floor, Sathorn Square Office Tower 98, North Sathorn Road, Silom Bangrak, Bangkok 10500 Thailand Tel: +(66) 2 088 9999 Fax : +(66) 2 088 9799</p>

สำนักงานใหญ่	สาขาสีลม	สาขาภคินทร์
ชั้น 8,10 อาคารสาทรสแควร์ ออฟฟิศ ทาวเวอร์ 98 ถนนสาทรเหนือ แขวงสีลม เขตบางรัก กรุงเทพมหานคร 10500 Tel: +66-(0)2-862-9999 Fax: +66-(0)2-108-0999	ชั้น 16 อาคารสีลมคอมเพล็กซ์ 191 ถนนสีลม แขวงสีลม เขตบางรัก กรุงเทพมหานคร 10500 Tel: +66-(0)2-200-2000 Fax: +66-(0)2-632-0191	ชั้น 1 อาคารภคินทร์ 9 ถนนรัชดาภิเษก แขวงดินแดง เขตดินแดง กรุงเทพมหานคร 10400 Tel: +66-(0)2-654-1999 Fax: +66-(0)2-654-1900
สาขาปิ่นเกล้า	สาขาวิภาวดีรังสิต	สาขาอัมรินทร์
ชั้น 19 อาคารศูนย์การค้าเซ็นทรัลพลาซ่า ปิ่นเกล้า 7/129 – 221 ถนนบรมราชชนนี แขวงอรุณอัมรินทร์ เขตบางกอกน้อย กรุงเทพมหานคร 10700 Tel: +66(0)-2-828-1555 Fax: +66-(0)2-828-1500	อาคารเกษมทรัพย์ ชั้น 1 89/1 ถนนวิภาวดีรังสิต แขวงจอมพล เขตจตุจักร กรุงเทพมหานคร 10900 Tel: +66 -(0)2-63- 9000 Fax: +66-(0)2-631-9099	ชั้น 15 อาคารอัมรินทร์ทาวเวอร์ 500 ถนนเพลินจิต แขวงลุมพินี เขตปทุมวัน จังหวัดกรุงเทพฯ 10330 Tel: +66-(0)2-652- 4899 Fax: +66 -(0)2-652-4899
สาขาเชียงใหม่	สาขาหาดใหญ่	
314/1 หมู่ที่ 5 ต.สันทรายน้อย อ.สันทราย จ. เชียงใหม่ 50210 Tel: +66-(0)52-00-4999 Fax: +66-(0)52-00-4998	127 – 129 ถนนศรีภูวนารถ ตำบลหาดใหญ่ อำเภอหาดใหญ่ จังหวัดสงขลา 90110 Tel: +66-74-891-999 Fax: +66-(0)74-89- 900	